MESTSKÝ ÚRAD V GALANTE

Pre rokovanie
Mestského zastupiteľstva v Galante
dňa 31. marca 2016

K bodu č. 5 : Informatívna správa o zamestnanosti v meste Galanta

Návrh predkladá:

Peter Bodoki
prednosta MsÚ

Materiál obsahuje:

A/ Návrh uznesenia
B/ Informatívna správa

Návrh spracoval :
Mgr. Vladimír Príbelský
riaditeľ ÚPSVaR Galanta

V Galante, 23.03.2016

Návrh uznesenia

Mestské zastupiteľstvo v Galante v súlade s plánom práce Mestského zastupiteľstva v Galante na rok 2016

berie na vedomie

„ Informatívnu správu o zamestnanosti v meste Galanta „

Informatívna správa o zamestnanosti v meste Galanta

Úrad práce, sociálnych vecí a rodiny Galanta

Marec 2016

Miera evidovanej nezamestnanosti

	31.12.2014	31.12.2015	29.02.2016
SLOVENSKO	12,29 %	10,63 %	10,09 %
Trnavský kraj	8,03 %	6,71 %	6,31 %
Okres Galanta	5,43 %	5,05 %	4,60 %

Ekonomicky aktívne obyvateľstvo

	31.12.2014	31.12.2015	29.02.2016
SLOVENSKO	2 698 589	2 697 064	2 716 553
Trnavský kraj	291 669	286 726	291 569
Okres Galanta	49 087	48 342	49 348

UoZ pracujúci na základe uzatvorených dohôd – okres Galanta

	k 31.12.2014	k 31.12.2015	k 29.02.2016
Celkový počet UoZ	3 099	2 917	2 788
UoZ s uzatvorenou dohodou o vykonaní práce/ pracovnej činnosti	548	172	196

Galanta

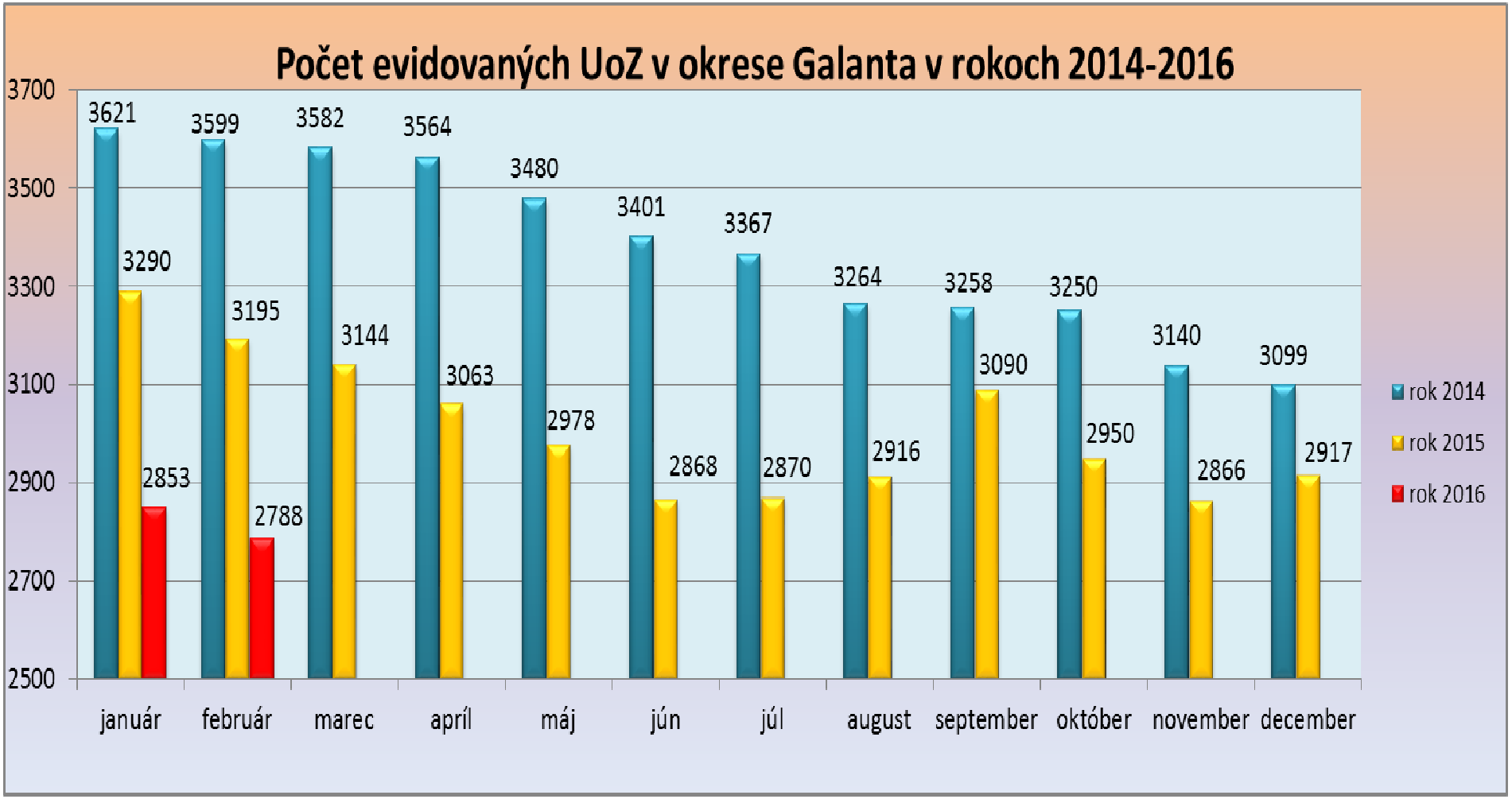
Počet evidovaných UoZ v okrese Galanta v rokoch 2014-2016
3700
3500
3300
3100
2900
2700
2500
3621
3290
2853
3599
3195
2788
3582
3144
3564
3063
3480
2978
3401
2868
3367
2870
3264
2916
3258
3090
3250
2950
3140
2866
3099
2917
január
február
marec
apríl
máj
jún
júl
august
september
október
november
december
rok 2014
rok 2015
rok 2016

Galanta

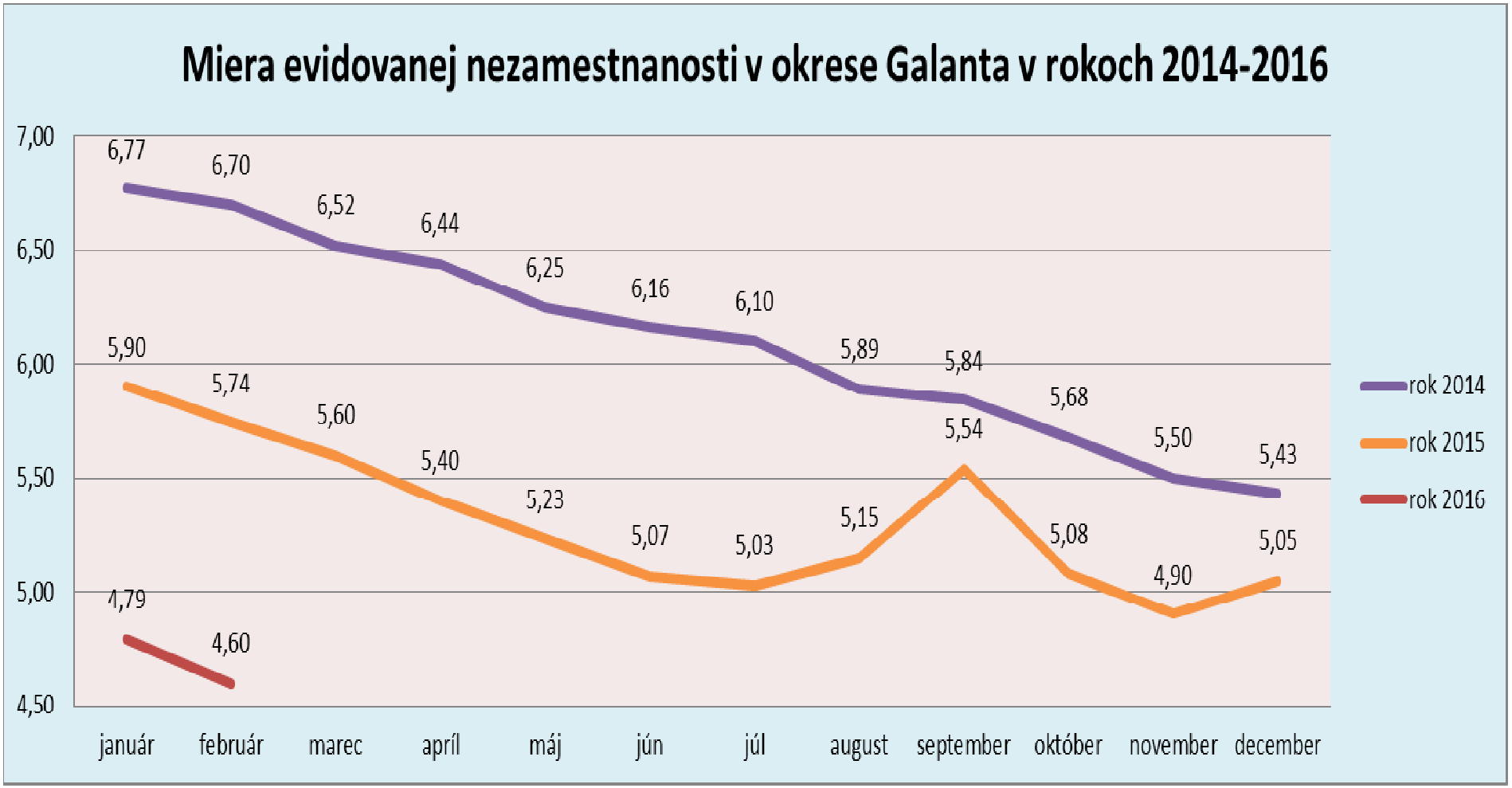
Miera evidovanej nezamestnanosti v okrese Galanta v rokoch 2014-2016
7,00
6,50
6,00
5,50
5,00
4,50
6,77
6,70
6,52
6,44
6,25
6,16
6,10
5,89
5,84
5,68
5,50
5,43
5,90
5,74
5,60
5,40
5,23
5,07
5,03
5,15
5,54
5,08
4,90
5,05
4,79
4,60
január
február
marec
apríl
máj
jún
júl
august
september
október
november
december
rok 2014
rok 2015
rok 2016

Galanta

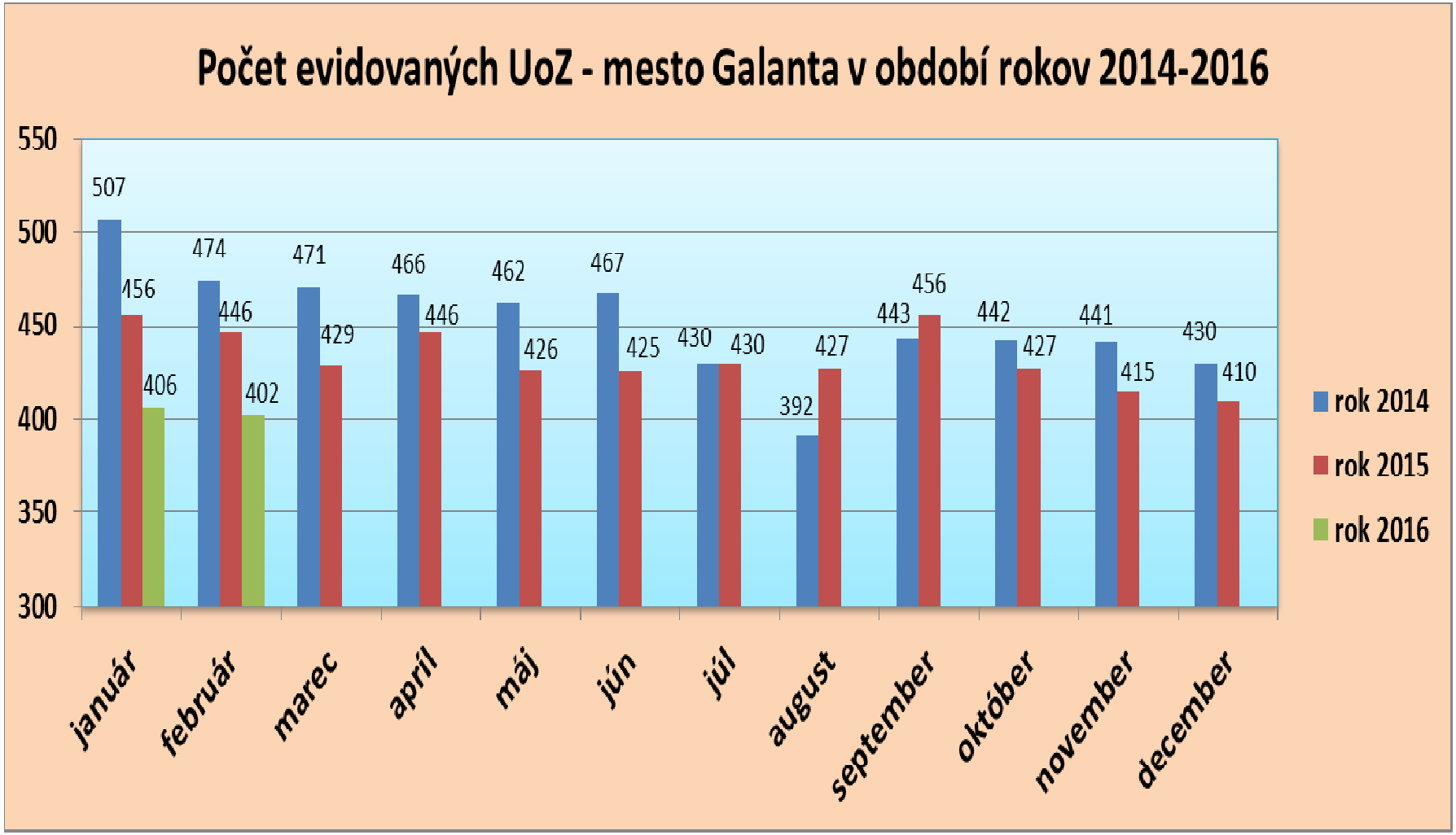
Počet evidovaných UoZ - mesto Galanta v období rokov 2014-2016
550
500
450
400
350
300
507
456
406
474
446
402
471
429
466
446
462
426
467
425
430
430
392
427
443
456
442
427
441
415
430
410
rok 2014
rok 2015
rok 2016
január
február
marec
apríl
máj
jún
júl
august
september
október
november
december

Štruktúra znevýhodnených UoZ - mesto Galanta k 29.02.2016 - spolu 310 UoZ

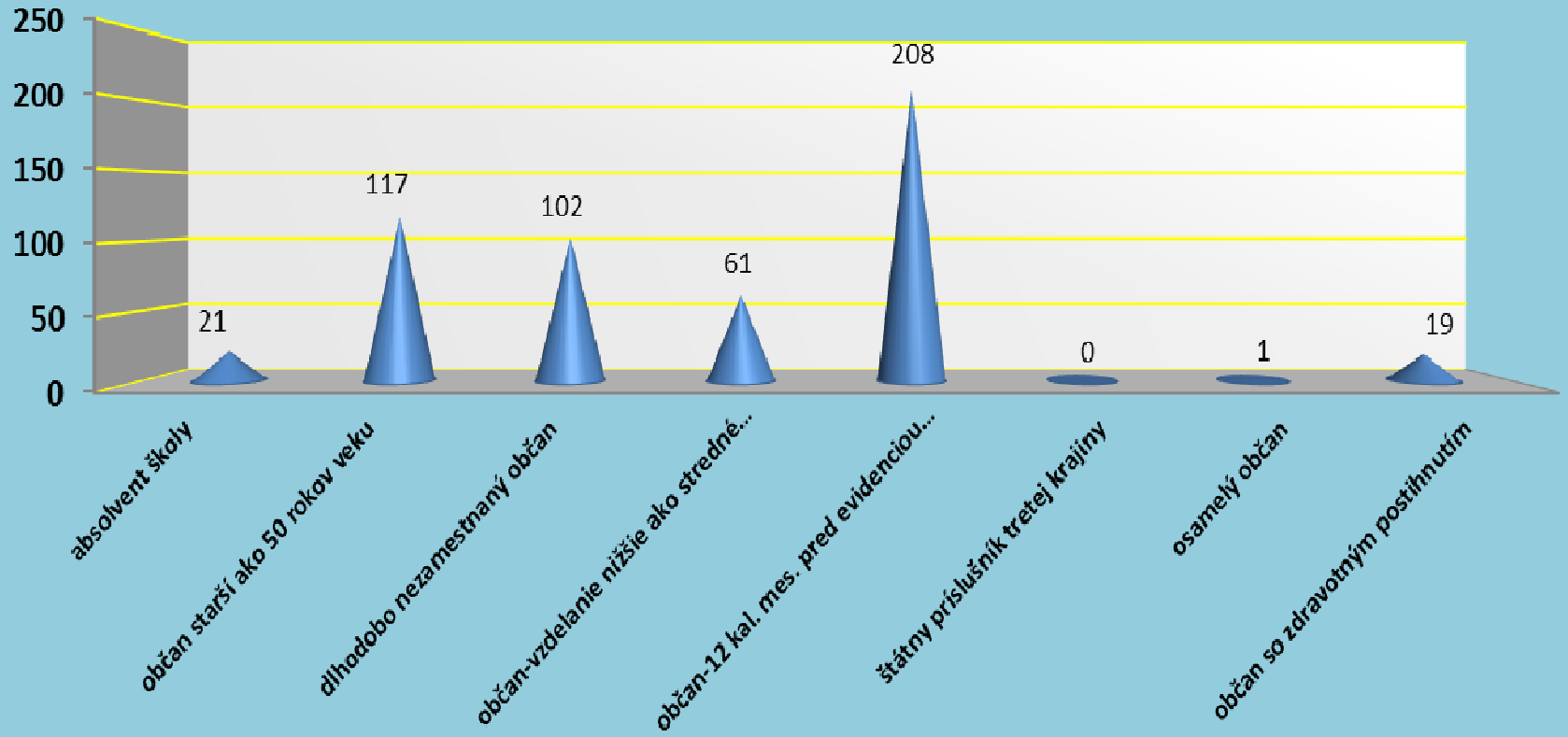

Galanta

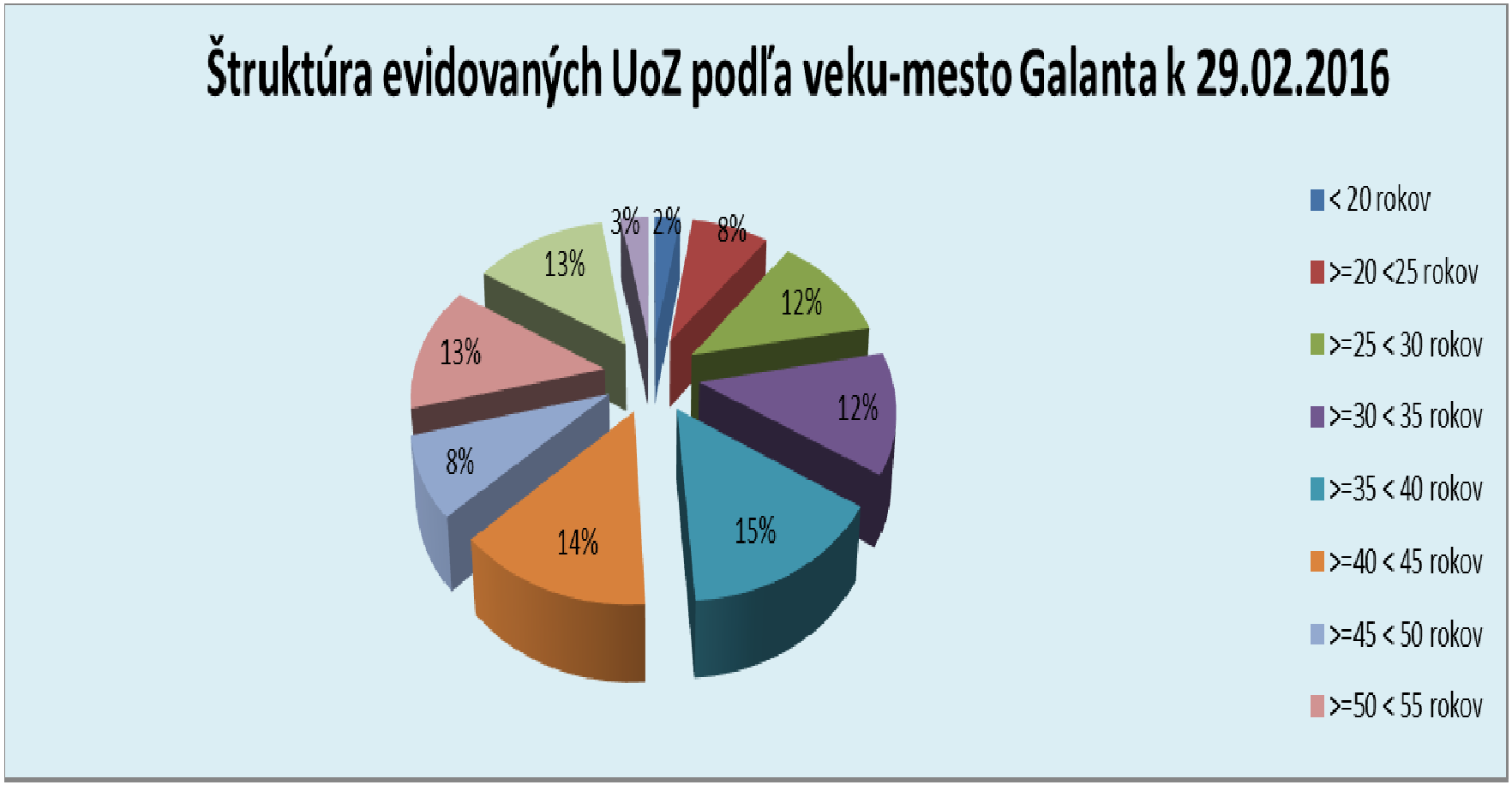
Štruktúra evidovaných UoZ podľa veku-mesto Galanta k 29.02.2016
3%
2%
8%
12%
12%
15%
14%
8%
13%
13%
< 20 rokov
>=20 <25 rokov
>=25 < 30 rokov
>=30 < 35 rokov
>=35 < 40 rokov
>=40 < 45 rokov
>=45 < 50 rokov
>=50 < 55 rokov

Štruktúra evidovaných UoZ podľa doby trvania evidovania-mesto Galanta k 29.02.2016

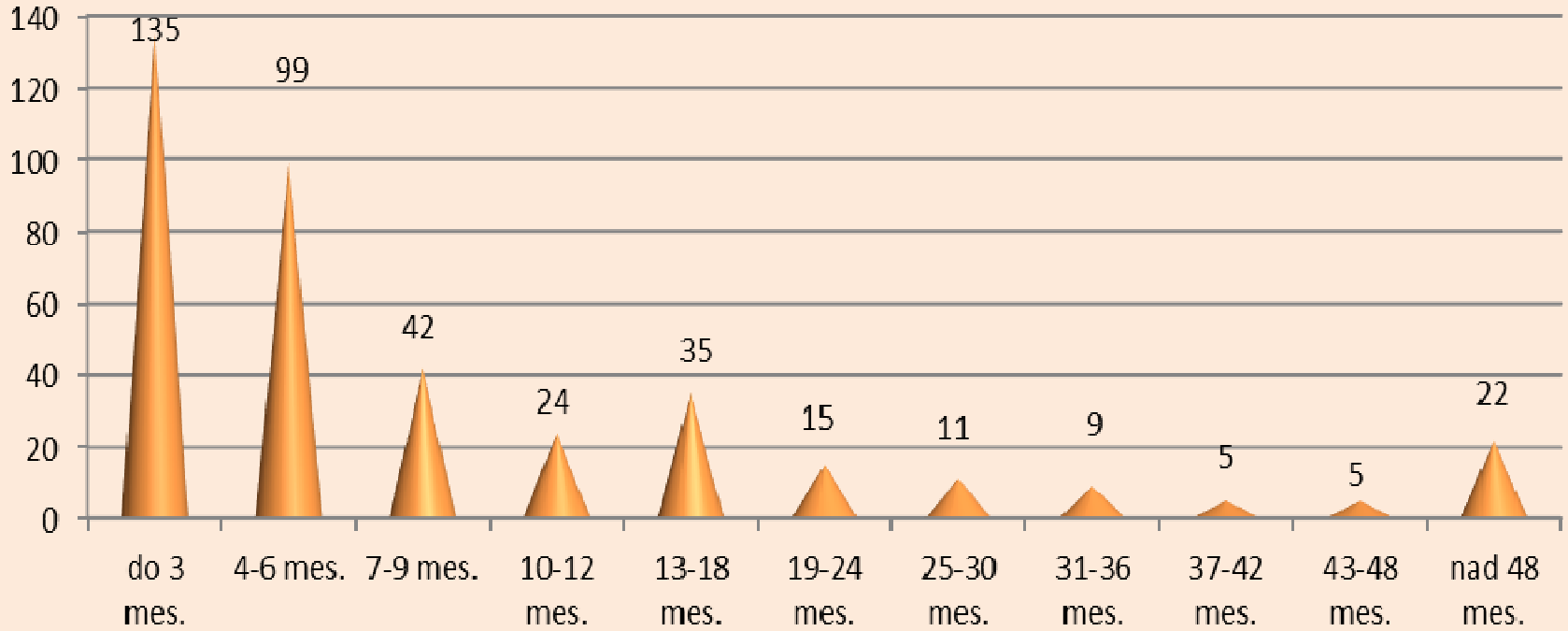

Galanta

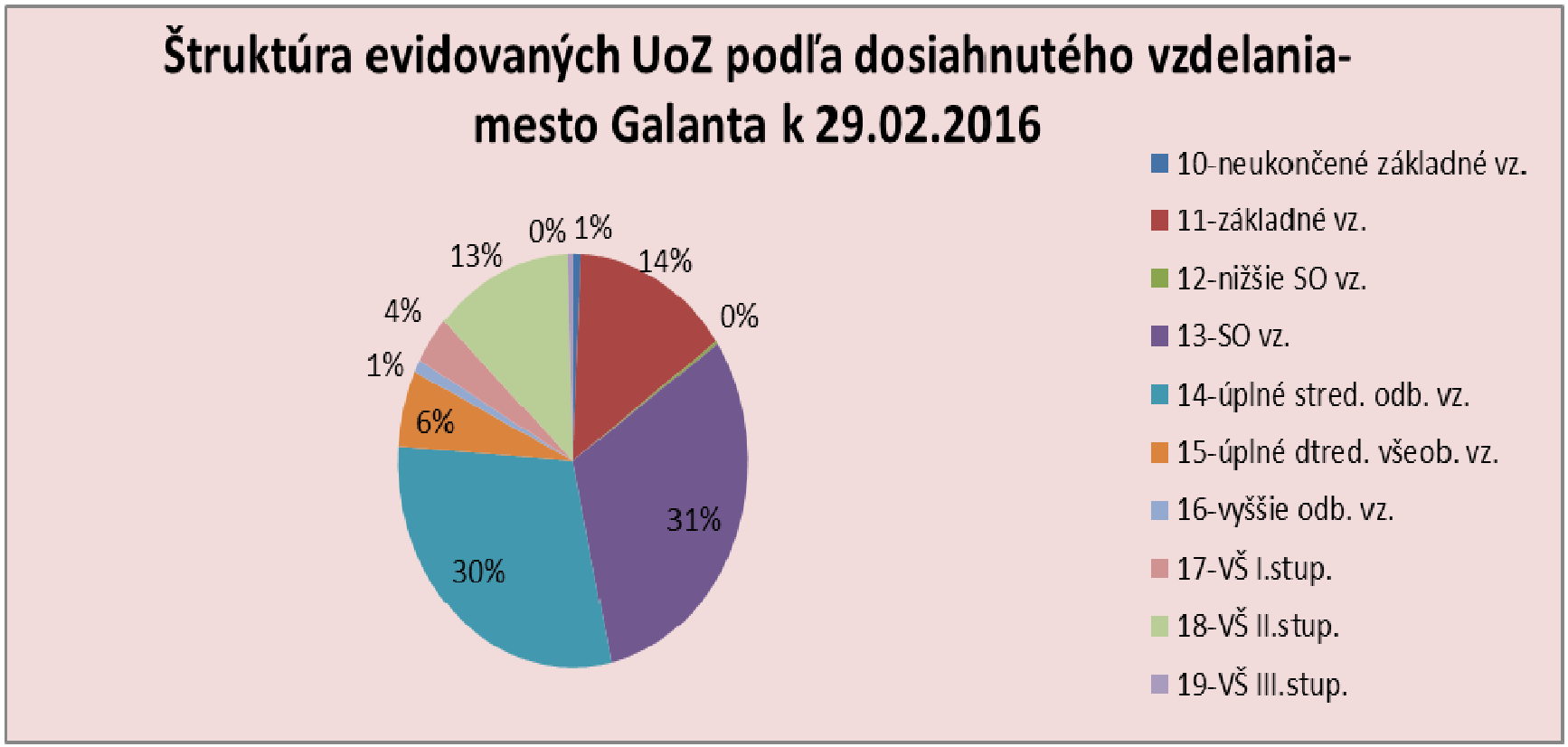
Štruktúra evidovaných UoZ podľa dosiahnutého vzdelania-
mesto Galanta k 29.02.2016
0%
1%
14%
0%
31%
30%
6%
1%
4%
13%
10-neukončené základné vz.
11-základné vz.
12-nižšie SO vz.
13-SO vz.
14-úplné stred. odb. vz.
15-úplné dtred. všeob. vz.
16-vyššie odb. vz.
17-VŠ I.stup.
18-VŠ II.stup.
19-VŠ III.stup.

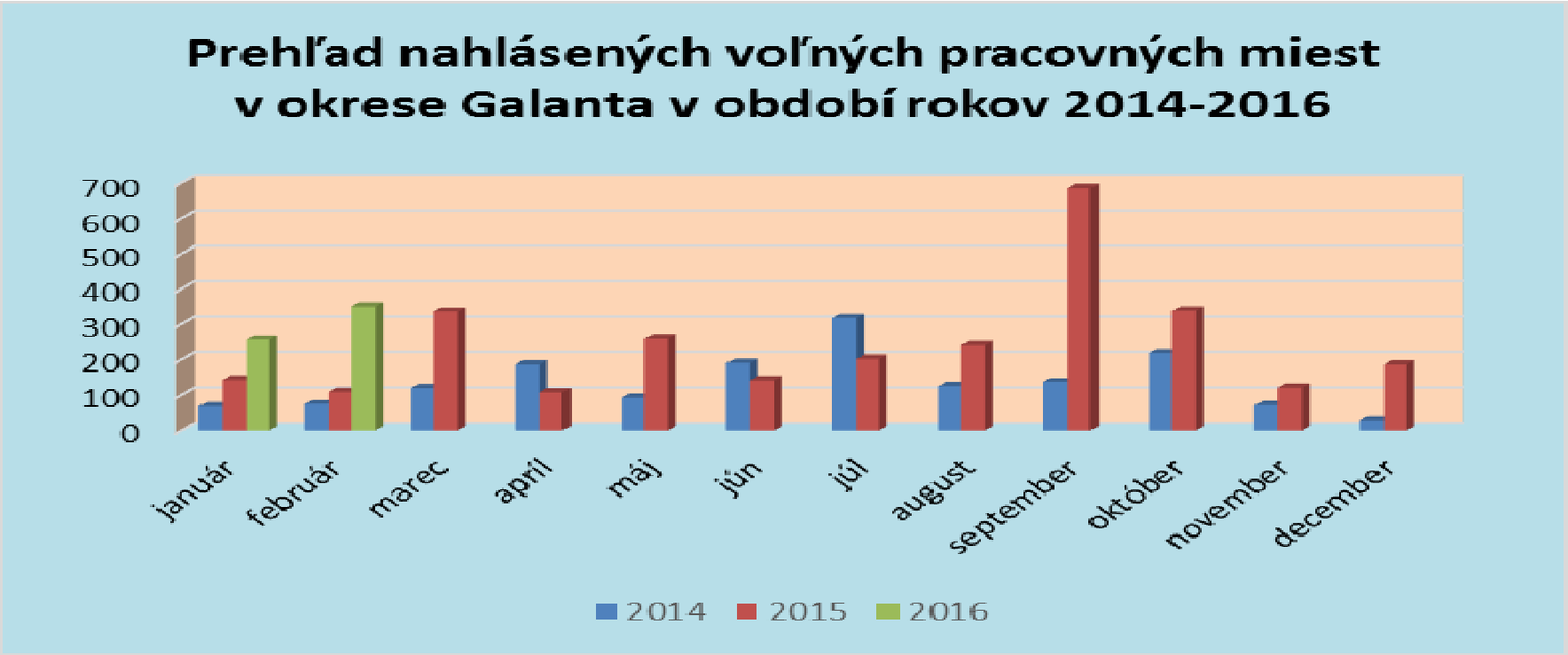

Rok/mesiac	I.	II.	III.	IV.	V.	VI.	VII.	VIII.	IX.	X.	XI.	XII.
2014	68	74	120	186	92	190	317	125	137	218	71	30
2015	143	109	335	108	261	142	201	242	684	338	121	186
2016	258	350										

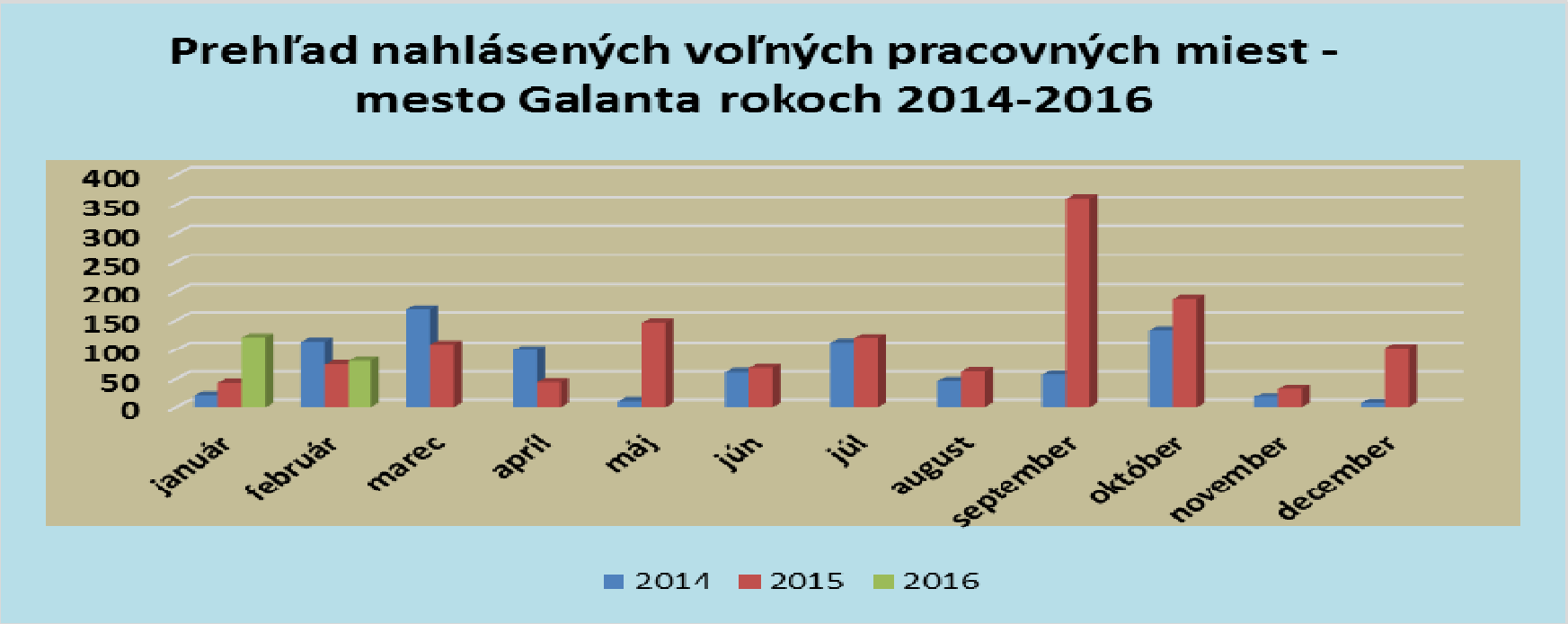

rok	I.	II.	III.	IV.	V.	VI.	VII.	VIII.	IX.	X.	XI.	XII.
2014	22	114	168	99	10	61	112	46	57	133	18	7
2015	43	74	109	44	146	68	120	62	360	188	33	103
2016	121	80										

Využitie nástrojov AOTP v roku 2015 – okres Galanta

Nástroj AOTP	Počet žiadateľov	Počet uzatvorených dohôd	Počet zaradených UoZ
§ 49	62	62	62
§ 50	1	1	1
§ 50j	19	19	22
§ 51	80	80	136
§ 51a	24	21	23
§ 52	7	11	11
§ 52a	98	98	204
spolu nástroje AOTP	**291**	**292**	**459**

Využitie nástrojov AOTP v roku 2015 – okres Galanta

Nástroj AOTP	Počet žiadateľov	Počet uzatvorených dohôd	Počet zaradených UoZ
§ 49	7	7	7
§ 50	1	1	1
§ 50j	1	1	1
§ 51	22	22	86
§ 51a	5	5	5
§ 52	0	0	0
§ 52a	11	11	21
spolu nástroje AOTP	**47**	**47**	**121**

Legenda - nástroje AOTP v zmysle zákona č. 5/2004 Z.z. o službách zamestnanosti v znení neskorších predpisoch

§ 49 Príspevok na samostatnú zárobkovú činnosť
§ 50 Príspevok na podporu zamestnávania znevýhodneného uchádzača o zamestnanie
§ 50j Príspevok na podporu rozvoja miestnej a regionálnej zamestnanosti
§ 51 Príspevok na vykonávanie absolventskej praxe
§ 51a Príspevok na podporu vytvorenia pracovného miesta v prvom pravidelne platenom zamestnaní
§ 52 Príspevok na aktivačnú činnosť formou menších obecných služieb pre obec alebo formou menších služieb pre samosprávny kraj
§ 52a Príspevok na aktivačnú činnosť formou dobrovoľníckej služby

Využitie vzdelávania a prípravy pre trh práce uchádzača o zamestnanie (§46) a projektu RE-PAS v roku 2015

Okres Galanta

Nástroj AOTP	Počet žiadateľov	Počet uzatvorených dohôd	Počet zaradených UoZ
§ 46	34	20	20
REPAS	217	150	150
Spolu	**251**	**170**	**170**

Mesto Galanta

Nástroj AOTP	Počet žiadateľov	Počet uzatvorených dohôd	Počet zaradených UoZ
§ 46	5	4	4
REPAS	40	30	30
Spolu	**45**	**34**	**34**

Využitie národných projektov v roku 2015 – okres Galanta

Národný projekt	Počet žiadateľov	Počet uzatvorených dohôd	Počet zaradených UoZ
Verejné zamestnávanie	30	30	74
Praxou k zamestnaniu	12	12	17
Šanca na zamestnanie	23	23	52
Spolu za národné projekty	**65**	**65**	**143**

Využitie národných projektov v roku 2015 – mesto Galanta

Národný projekt	Počet žiadateľov	Počet uzatvorených dohôd	Počet zaradených UoZ	Dohodnutá výška príspevku
Verejné zamestnávanie	4	4	9	27 316,95 €
Praxou k zamestnaniu	3	3	6	19 673,78 €
Šanca na zamestnanie	2	2	17	56 351,71 €
Spolu za národné projekty	**9**	**9**	**32**	**46 990,73 €**

Ďakujem za pozornosť

Mgr. Vladimír Príbelský
riaditeľ
Úradu práce, sociálnych vecí a rodiny
Galanta