

M E S T S K Ý Ú R A D V G A L A N T E

Pre rokovanie
Mestského zastupiteľstva v Galante
dňa 26. apríla 2018

K bodu č. 5: Záverečný účet a výročná správa mesta Galanta za rok 2017

Návrh predkladá:

Peter Paška v.r.
primátor mesta

Materiál obsahuje:

A/ Návrh uznesenia
B/ Záverečný účet mesta za r. 2017
s výročnou správou
C/ Správu nezávislého audítora
D/ Stanovisko hlavného kontrolóra
E/ Stanoviská komisií MsZ

Návrh spracoval:

Ing. Juraj Srnka, PhD. v.r.
vedúci FaMO

V Galante, dňa 17.apríla 2018

N á v r h u z n e s e n i a

Mestské zastupiteľstvo v Galante v zmysle § 11 ods. 4 zákona č. 369/1990 Zb.
o obecnom zriadení v znení neskorších zmien a doplnkov

b e r i e n a v e d o m i e

- 1/ Správu nezávislého audítora
- 2/ Stanovisko hlavného kontrolóra mesta
- 3/ Stanovisko komisie finančnej a správy majetku MsZ
- 4/ Stanovisko komisie školstva MsZ
- 5/ Stanovisko komisie kultúry a medzimestských vzťahov MsZ
- 6 / Stanovisko komisie športu, mládeže a telesnej výchovy MsZ
- 7 / Stanovisko komisie sociálno – zdravotnej a bytovej MsZ
- 8/ Stanovisko komisie obchodu, služieb, cestovného ruchu a regionálneho rozvoja MsZ
- 9/ Stanovisko komisie investičnej výstavby, životného prostredia, kultúrnych pamiatok, dopravy a verejného poriadku MsZ

a

s c h v a ľ u j e

- 1/ Záverečný účet a výročná správa mesta Galanta za r. 2017 sa uzatvára tvrdením:
 - a) celoročné hospodárenie sa schvaľuje bez výhrad
 - b) celoročné hospodárenie sa schvaľuje s výhradami
- 2/ Predložený návrh na usporiadanie výsledku rozpočtového hospodárenia (prebytku) za rok 2017

MESTO GALANTA

Závěrečný účet

Výročná správa

Rok 2017



*Peter Paška, v. r.
primátor mesta*

V zmysle zákona č. 583/2004 Z. z. o rozpočtových pravidlách územnej samosprávy a o zmene a doplnení niektorých zákonov v znení neskorších predpisov Mesto Galanta predkladá:

ZÁVEREČNÝ ÚČET ZA ROK 2017

s nasledovným obsahom :

- 1. Charakteristika súčasného stavu v oblasti rozvoja mesta Galanta za sledované obdobie**
- 2. Plnenie rozpočtu za rok 2017**
 - 2.1. Návrh na usporiadanie výsledku rozpočtového hospodárenia
 - 2.2. Plnenie príjmov a čerpanie výdavkov bežného rozpočtu a analýza hospodárenia rozpočtových organizácií – školstvo a DD Patria
 - 2.3. Plnenie príjmov a čerpanie výdavkov kapitálového rozpočtu
 - 2.4. Finančné operácie – príjmy a výdavky
- 3. Bilancia aktív a pasív**
 - 3.1. Bilancia aktív
 - 3.2. Bilancia pasív
- 4. Prehľad o stave a vývoji dlhu**
 - 4.1. Dlhý – záväzky z bankových úverov
 - 4.2. Dlhý – záväzky z obchodno-dodávateľských vzťahov
- 5. Údaje o hospodárení príspevkových organizácií v pôsobnosti mesta**
 - 5.1. Mestské kultúrne stredisko Galanta
 - 5.2. Technické služby mesta Galanta
 - 5.3. Správa športových zariadení mesta Galanta
- 6. Hodnotenie plnenia programového rozpočtu**
- 7. Grafické znázornenie plnenia a čerpania rozpočtu r. 2017**

a

Výročnú správu mesta za rok 2017

- A. Účtovná závierka**
- B. Návrh na vyrovnanie straty**

1 . Charakteristika súčasného stavu v oblasti rozvoja mesta Galanta za sledované obdobie

1.1. *Základné ukazovatele súčasného stavu*

Geografické podmienky

Mesto Galanta sa nachádza v Trnavskom samosprávnom kraji v rovnomennom okrese a leží v strednej časti juhozápadného Slovenska. Mesto je jedným z kultúrnych, správnych a hospodárskych centier podunajského regiónu. Okres Galanta susedí s okresmi Trnava, Hlohovec, Nitra, Komárno, Šaľa, Dunajská Streda a Senec. Galanta je obklopená viacerými väčšími a menšími vodnými tokmi – Váh, Malý Dunaj a Dudváh. Na území mesta sú využívané dva geotermálne vrty. Teplota geotermálnej vody je 72 – 76 °C. V odvetvovej štruktúre priemyslu dominuje elektrotechnický priemysel, strojárstvo a potravinársky priemysel. V meste majú zastúpenie rôzne firmy, peňažné ústavy, banky, daňový úrad, colný úrad.

Celková rozloha mesta je 3391,37 ha z toho intravilán 45,94 ha. Hustota obyvateľstva je približne 472 obyvateľov/km². Mesto sa člení na časti Galanta a prímestské časti Javorinka, Nebojsa, Hody.

Prírodné podmienky

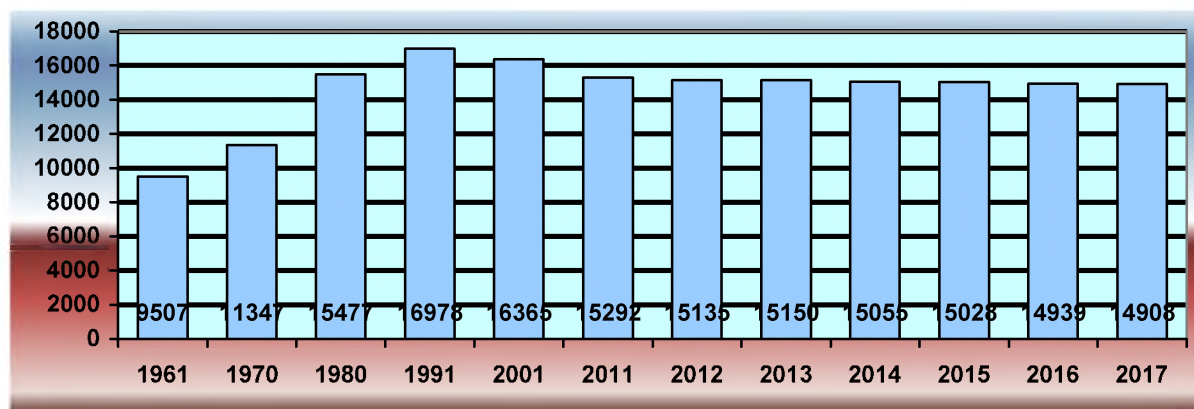
Galanta leží v strednej časti juhozápadného Slovenska v strede Podunajskej nížiny v nadmorskej výške 116 – 121m. Pre oblasť sú charakteristické veľmi dobré klimatické podmienky, patrí medzi oblasti s najvyššou priemernou teplotou vzduchu na Slovensku. Priemerná ročná teplota sa pohybuje okolo 12,7 °C.

Demografické podmienky

Okres Galanta patrí počtom obyvateľov medzi väčšie okresy. Z hľadiska národnostného zloženia 57,76 % tvorí slovenská, 30,23 % maďarská, 0,48 % česká, 0,21 % rómska a ostatné národnosti 0,52 % obyvateľov. Z hľadiska vzdelanosti má základné vzdelanie 14,67 % obyvateľov, učňovské 13,6 %, úplné stredné odborné a úplné stredné učňovské 31,45 % a vysokoškolské 12,16 % obyvateľov.

(Demografické údaje o obyvateľoch mesta Galanta k poslednému sčítaniu obyvateľov, domov a bytov z roku 2011)

Vývoj počtu obyvateľov k 31.12.2017



Pohyb obyvateľov mesta Galanta k 31.12.2017

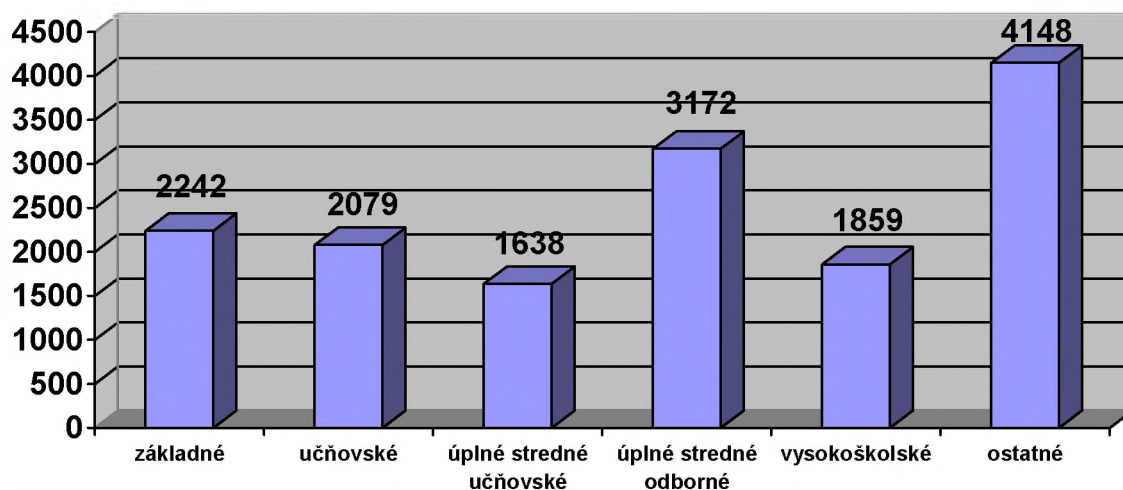
ROK	Narodenie	Úmrtie	Prírodný prírastok/úbytok	Príťahov.	Vyst'ahov.	Saldo migrácie	Celkový prírastok/úbytok
2002	115	180	-65	325	435	-110	-175
2003	154	124	30	341	419	-78	-48
2004	137	138	-1	223	271	-48	-49
2005	130	168	-38	273	364	-91	-129
2006	129	166	-37	285	321	-36	-73
2007	120	150	-30	239	356	-117	-147
2008	142	143	-1	252	295	-43	-44
2009	134	167	-33	166	265	-99	-132
2010	124	162	-38	208	303	-95	-133
2011	135	153	-18	217	265	-48	-66
2012	128	158	-30	200	327	-127	-157
2013	133	132	+1	297	283	-14	-13
2014	139	152	-13	266	348	-82	-95
2015	127	141	-14	299	312	-13	-27
2016	120	139	-19	285	355	-70	-89
2017	147	157	-10	309	330	-21	-31

Demografické údaje o obyvateľoch mesta Galanta k poslednému sčítaniu obyvateľov, domov a bytov z roku 2011

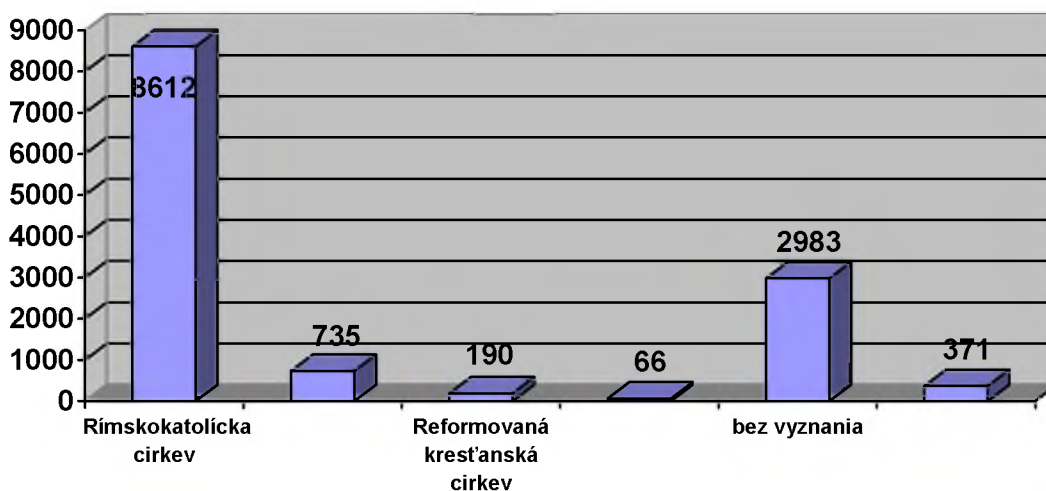
Veková štruktúra obyvateľstva mesta

Ukazovateľ	2011
Predproduktívny vek (0-19)	2487
Produktívny vek:	5435
- Muži – 20 – 64	5424
- Ženy – 20 – 64	
Poproduktívny vek:	660
- Muži – 64+	1132
- Ženy – 64+	

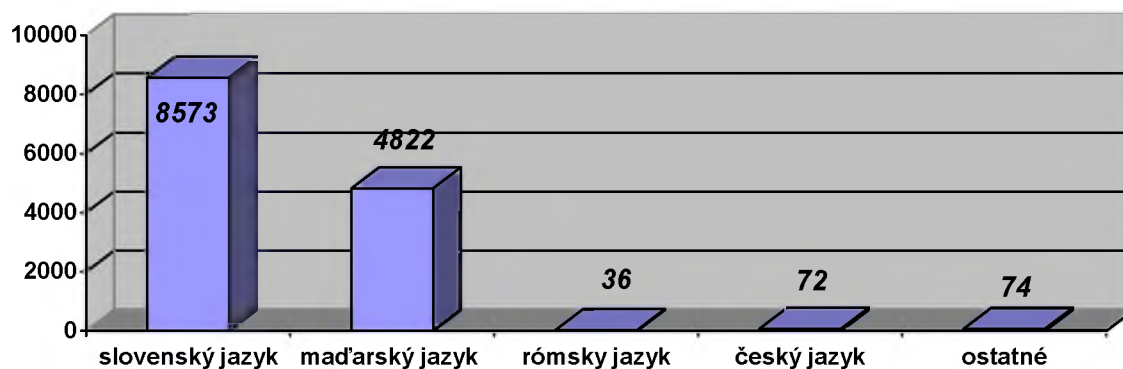
Vzdelanostné zloženie:



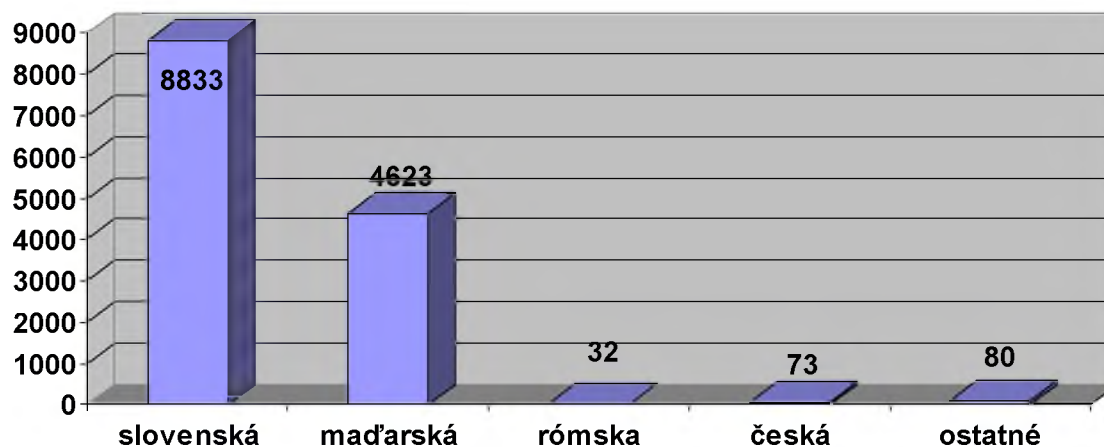
Náboženské vyznanie:



Materinský jazyk:



Národnosť:



Nezamestnanosť v meste Galanta

Disponibilný počet uchádzačov o zamestnanie evidovaných na ÚPSVaR v okrese Galanta k 31.12.2017 bol 1.033 osôb. Percentuálny podiel evidovaných uchádzačov o zamestnanie predstavuje 2,67 % na celkovom počte evidovaných obyvateľov z okresu Galanta.

Organizácie mesta

Mesto Galanta zabezpečuje služby pre svojich občanov prostredníctvom MsÚ, príspevkových, rozpočtových a obchodných organizácií. Celkový počet zamestnancov všetkých organizácií mesta k 31.12.2017 bol 611.

Počet zamestnancov mesta a jeho organizácií k 31.12.2017

Názov zariadenia	Počet zamestnancov
Mestský úrad	50
Mestská polícia	16
Medzisúččet – Mesto spolu	66
ZŠ M.R. Štefánika	35
ZŠ G. Dusíka	45
ZŠ SNP	66
ZŠ Z. Kodálya	40
CVČ Spektrum	5
ZUŠ J. Haydna	20
ZUŠ – výtvarný odbor	12
MŠ Nová doba	11
MŠ VJM Nová doba	10
MŠ Clementisove sady	10
MŠ sídl. SNP	14
Alokovaná trieda MŠ SNP na ul. Úzka	4
MŠ Sídl. Sever	19
Alokovaná trieda MŠ Sever na ul. Hodská	3
Medzisúččet – školy a školské zariadenia	294
DD Patria	95
Medzisúččet – rozpočtové organizácie	95
Mestské kultúrne stredisko Galanta	27
Technické služby mesta Galanta	63
Správa športových zariadení	8
Medzisúččet – príspevkové organizácie	98
Bysprav s. r. o.	38
Galantaterm s.r.o.	18
Galandia s.r.o.	2
Medzisúččet – obchodné organizácie	58
CELKOM – počet zamestnancov	611

Organizačná štruktúra MsÚ Galanta platná do 31.12.2017

Mestský úrad sa do vnútornej členy na tieto oddelenia, referáty a iné organizačné útvary:

Primátor

Zástupca primátora

Prednosta

Oddelenie právne a verejného obstarávania

- referent právneho oddelenia
- referent verejného obstarávania

Oddelenie rozvoja mesta

- referát investičnej výstavby (územné plánovanie)
- referát dopravy

Oddelenie komunálnych služieb

- cestovný ruch

Oddelenie všeobecnej a vnútornej správy

- matrika rodná
- matrika sobášov a úmrtí
- útvar ochrany a bezpečnosti
- útvar organizačný
- referát evidencie obyvateľstva a ohlasovňa
- referát prvého kontaktu a správa registratúry

Oddelenie stavebného poriadku

- stavebný poriadok
- referát bývania

Oddelenie finančné a správy majetku

- referát správy daní a poplatkov: Miestne poplatky za komunálne odpady a drobné stavebné odpady
- referát správy daní a poplatkov: Miestne dane, miestne poplatky za komunálne odpady a drobné stavebné odpady
- referát správy daní a poplatkov: Dane právnické osoby
- referát správy daní a poplatkov: Dane bytové a domové
- pokladňa
- referát personálny a mzdový
- referát rozpočtovania a účtovníctva, banka, fakturácie: Referát správy a majetku, inventarizácia

Oddelenie spoločenských služieb

- školský úrad – metodik
- školstvo a kultúra

Referát sociálnych vecí a rodiny (Patria – Domov dôchodcov v Galante)

Informatik

Projektový manažér – príprava projektov a čerpanie eurofondov

Hlavný kontrolór

- referent útvaru hlavného kontrolóra

Obchodné spoločnosti vo vlastníctve alebo spoluvlastníctve mesta Galanta

so 100% účasťou:

- *Galandia s.r.o.* – v 100% vlastníctve mesta, prevádzka Termálneho kúpaliska s celoročnou prevádzkou TC Galandia; (z dôvodu rozhodnutia vykonať nevyhnutné udržiavacie práce je TC Galandia od 11.12.2015 zatvorená)
- *Bysprav s.r.o.* – v 100% vlastníctve mesta, správa bytov a nebytových priestorov, výroba a distribúcia tepla, atď.;

s podielovou účasťou:

- *Galantaterm s.r.o.* – vlastnícky podiel mesta 77,5%, komplexné využívanie geotermálnej vody na energetické, rekreačné, poľnohospodárske účely, výroba a distribúcia tepla a teplej úžitkovej vody.
- FIN M.O.S. akcie od 1. slovenskej úsporovej, a. s. v počte 1764 ks v menovitej hodnote 331€. Podiel Mesta Galanta na celkovom základnom imaní spoločnosti (10 562 182 €) ku dňu 31.12.2017 je 583 884 €, čo predstavuje 5,53 %.
- Mesto Galanta vlastní 92 711 ks akcií Západoslovenskej vodárenskej spoločnosti, a. s. Nitra. Menovitá hodnota jednej akcie je 33,19 €, menovitá hodnota všetkých akcií je 3.077.078,09 €. Základné imanie ZsVS, a. s. Nitra je 176.033.653,04 €. Podiel mesta Galanta na základnom imaní je 1,748 %.

Príspevkové organizácie mesta Galanta

- *Technické služby mesta Galanta* – zber a likvidácia TKO a DSO, údržba verejných priestranstiev a verejnej zelene, správa trhoviska, správa cintorínov, správa plateného parkoviska;
- *Mestské kultúrne stredisko Galanta* – rozvoj kultúrno-spoločenských aktivít mesta, správa kultúrnych objektov (Dom kultúry, Amfiteáter, Renesančný kaštieľ, Severné krídlo Neogotického kaštieľa a samotný mestský park);
- *Správa športových zariadení mesta Galanta* – správa a údržba športovísk v meste Galanta (Dom športu, Športová hala, Štadión FC Slovan Galanta, ihrisko s umelým trávnatým povrchom, skatepark).

Rozpočtové organizácie mesta Galanta

- *Domov dôchodcov Patria* – opatrovateľská služba, starostlivosť o seniorov v meste Galanta, sociálne služby pre občanov bez domova.
- *Školy a školské zariadenia na území mesta*

Prehľad finančného hospodárenia mesta za obdobie rokov 2012-2017

Príjmy	2012 v EUR	2013 v EUR	2014 v EUR	2015 v EUR	2016 v EUR	2017 v EUR
I. Bežné	9 546 613	9 850 782	10 035 559	10 724 580	11 777 143	11 979 538
II. Kapitálové	295 840	392 667	427 829	1 400 723	190 014	51 540
III. Finanč. operácie	192 637	341 435	710 222	501 864	657 448	621 451
Spolu:	10 035 090	10 584 884	11 173 610	12 627 167	12 624 605	12 652 529
Podiel na 1 obyvateľa mesta	663	699	742	840	845	849
Výdavky	2012 v EUR	2013 v EUR	2014 v EUR	2015 v EUR	2016 v EUR	2017 v EUR
I. Bežné	8 948 477	9 098 118	9 661 965	9 851 546	10 728 940	11 401 617
II. Kapitálové	617 099	693 289	837 322	1 770 278	915 597	916 489
III. Finanč. operácie	151 111	151 923	202 786	243 221	268 687	193 732
Spolu:	9 716 687	9 943 330	10 702 073	11 865 045	11 913 224	12 511 838
PREBYTOK	318 403	641 554	471 537	762 122	711 380	140 691

Príspevkové organizácie mesta a rozpočtová organizácia - DD Patria (r. 2009 – 2017)

ROK	MsKS		TSMG		SSZ		Patria	
v tis.	Príspevok zriaďovateľa	Vlastné príjmy	Príspevok zriaďovateľa	Vlastné príjmy	Príspevok zriaďovateľa	Vlastné príjmy	Príspevky - dotácie a zriaďovateľ	Vlastné príjmy
EUR	317	296	1 122	365	159	97	623	461
Spolu 2009	613		1 487		256		1 084	
EUR	294	275	1 070	304	162	73	659	558
Spolu 2010	569		1 374		235		1 217	
EUR	290	187	1 078	309	153	84	656	560
Spolu 2011	477		1 387		237		1 216	
EUR	297	153	1 025	302	141	84	712	572
Spolu 2012	450		1 327		225		1 284	
EUR	275	276	1 010	284	141	81	672	617
Spolu 2013	551		1 294		222		1 289	
EUR	283	278	1 053	252	142	88	679	614

<i>Spolu 2014</i>	561		1 305		230		1 293	
<i>EUR</i>	290	304	1049	284	137	152	644	617
<i>Spolu 2015</i>	594		1333		289		1261	
<i>EUR</i>	320	330	1085	505	146	187	644	631
<i>Spolu 2016</i>	650		1590		333		1275	
<i>EUR</i>	318	374	1156	598	143	162	644	640
<i>Spolu 2017</i>	692		1754		305		1284	

Úverová záťažnosť mesta- prehľad

Rok	Stav zostatkov úverov k 31.12.	Úverová záťažnosť na 1 obyvateľa
2009	391 265 €	24,62 €
2010	530 376 €	32,76 €
2011	544 019 €	35,58 €
2012	442 699 €	29,25 €
2013	340 566 €	22,48 €
2014	239 571 €	15,91 €
2015	133 661 €	8,89 €
2016	88 859,77 €	5,9 €
2017	64 635,55 €	4,3 €

Školstvo a vzdelávanie

Počet detí navštevujúcich materské školy na území mesta bol v školskom roku 2017/2018 celkom 432. Počet pedagogických zamestnancov materských škôl k 31.12.2017 bol 40.

Na území mesta pôsobia okrem základných a materských škôl aj dve základné umelecké školy – ZUŠ J. Haydna (hudobný odbor), počet žiakov 218, ZUŠ (výtvarný odbor), počet žiakov 488 a jedno školské zariadenie – Centrum voľného času Spektrum. Počet detí navštevujúcich Centrum voľného času v školskom roku 2017/2018 bol celkom 212.

Štyri základné školy zriadené na území mesta navštevovalo spolu 1637 žiakov z Galanty a zo spádovej oblasti. Počet pedagogických zamestnancov ZŠ k 31.12.2017 bol 113.

Nasledujúca tabuľka poskytuje prehľad o vývoji počtu detí a žiakov v materských a základných školách za posledných 6 rokov:

Názov školy	2012/2013	2013/2014	2014/2015	2015/2016	2016/2017	2017/2018
MŠ Sídl. Nová doba 923/12 Tel.: 780 20 08	67	65	66	66	66	66
MŠ s VJM sídl. Nová doba 922/11, Tel.: 780 23 67	63	62	58	58	58	63
MŠ, Sídl. Clementisove sady 902/3, Tel.: 780 27 00	47	45	45	57	67	69
MŠ, Sídl. SNP 999/29 Tel.: 7805874	86	80	83	84	89	88
Alokovaná tr. ul. Úzka 720/4 Tel.: 780 5210	40	39	38	41	19	20
MŠ, Sídl. Sever, Česká 1453 Tel.: 782 2182	101	111	117	110	106	107
Alokovaná tr. Ul. Hodská 1237, Tel.: 780 36 33	20	19	19	20	16	19
ZŠ, Štefánikova 745/1 Tel.: 780-28-13 e-mail: skola@zsstefanikga.edu.sk	285	267	237	255	248	288
ZŠ Gejzu Dusíka Mierová 1451/10, Tel.: 782 21 22 e-mail: riaditel.zsgd@gmail.com	323	335	343	357	387	404
ZŠ, Sídl. SNP 1415/49 Tel.: 780 41 37 e-mail: riaditelka@zssnpga.edu.sk	629	622	604	613	599	605
ZŠ s VJM Zoltána Kodálya Švermova 8 Tel.: 780 27 42 e-mail: galkod@inmail.sk	341	267	332	330	326	340

Stredné školy:

Na území mesta sú zriadené štátne a súkromné inštitúcie v oblasti stredoškolského vzdelávania:

- | | |
|--|-----------------|
| - <i>Gymnázium Janka Matúšku</i> | <i>štátna</i> |
| - <i>Gymnázium Z. Kodálya s VJM</i> | <i>štátna</i> |
| - <i>Stredná odborná škola obchodu a služieb</i> | <i>štátna</i> |
| - <i>Stredná odborná škola technická</i> | <i>štátna</i> |
| - <i>Súkromné bilingválne gymnázium</i> | <i>súkromná</i> |

Nasledujúca tabuľka hovorí o vývoji počtu žiakov stredných škôl na území mesta od školského roka 2011/2012 po súčasnosť:

Názov školy	2011/2012	2012/2013	2013/2014	2014/2015	2015/2016	2016/2017	2017/2018
	Celkom	Celkom	Celkom	Celkom	Celkom	Celkom	Celkom
Gymnázium Janka Matúšku	383	378	339	332	315	308	338
Gymnázium Zoltána Kodály s VJM	326	297	281	276	281	262	280
Stredná odborná škola obchodu a služieb	662	672	647	597	536	475	413
Stredná odborná škola technická	326	304	345	368	364	323	308
Súkromné bilingválne gymnázium	119	108	115	107	113	122	116

Schválený rozpočet pre školstvo

	2011	2012	2013	2014	2015	2016	2017
	v tis. EUR	v tis. EUR	v tis. EUR	v tis. EUR	v tis. EUR	v tis. EUR	v tis. EUR
ZŠ	1 912	1 943	2 005	2 159	2275	2385	2499
MŠ	669	676	685	749	856	877	892
ŠJ	211	211	217	223	251	256	271
ŠKD	148	160	164	175	193	231	244
ZUŠ	330	332	337	400	381	416	419
CVČ	92	82	84	94	72	73	56
SPOLU	3 362	3 404	3492	3 800	4028	4238	4381

Kultúra a kultúrne zariadenia

Počas celého roka sa v meste Galanta koná veľký počet kultúrno-spoločenských aktivít. Rozvoj kultúry na území mesta zabezpečuje príspevková organizácia mesta - Mestské kultúrne stredisko Galanta. V správe má priestory kultúrneho domu vrátane kina s digitálnou 3D technológiou a klubových priestorov, letné kino – amfiteáter, Neogotický kaštieľ, Renesančný kaštieľ a od druhej polovice roku 2011 aj novootvorenú galériu mesta v rámci zrekonštruovaného severného krídla Neogotického kaštieľa a k tomu prislúchajúci samotný mestský park.

Okrem mestského kultúrneho strediska sa v roku 2017 spolupodieľali na kultúrnom živote mesta aj ďalšie organizácie, ako napr.: Vlastivedné múzeum Galanta, Galantské osvetové stredisko, Galantská knižnica ako aj miestne spolky, občianske združenia

a organizácie ako Dom Matice Slovenskej, Csemadok, Spolok Slovákov z Maďarska, Spolok pracovníkov miestnej a regionálnej kultúry Slovenska a ďalšie.

Šport a športové možnosti

Správa športových zariadení mesta Galanta, ktorá je príspevkovou organizáciou mesta, spravovala aj v roku 2017 všetky športové objekty vo vlastníctve mesta. Okrem príspevkovej organizácie mesta pôsobí na území mesta ešte 28 športových klubov a telovýchovných jednot, ktoré väčšinou pôsobia ako občianske združenia.

Na území mesta sú v prevádzke aj telocvične v školských zariadeniach, viacúčelové ihriská, futbalové ihrisko s umelým trávnikom a umelým osvetlením, tenisové kurty, jazdecký areál, plaváreň, sauna, solárium, fitness, aerobik, paintball, skatepark a podobne. Z významných športových podujatí v roku 2017 bol XXXV. ročník Behu Galantou. V detských kategóriách štartovalo 479 bežcov. Spolu sa pretekov zúčastnilo 1 158 bežcov.

Pravidelne usporadúvané kultúrno-športovo-spoločenské podujatia

Názov podujatia	Termín realizácie	Miesto realizácie	Typ podujatia
Reprezentačný ples Mesta Galanta	Január	MsKS	kultúrno-spoločenské
Celoslovenské oslavy Dňa maďarskej kultúry	Január	MsKS	kultúra
Galantská paleta	Február	RK	kultúra
Pohár mesta Galanta	Jún	Športové ihrisko	šport
Deň učiteľov	Marec	RK	kultúrno-spoločenské
GABI-bienále detskej výtvarnej tvorby	Marec-Apríl	Vestibul MsÚ, RK	kultúra
Beh Galantou	Apríl	Mesto Galanta	šport
Mikulov baví Galantu	Apríl	MsKS	kultúrno-spoločenské
Galantský karate cup	Apríl	Športová hala	šport
Kantiléna-festival populárnej piesne	Apríl	MsKS	kultúra
Deň Zeme	Apríl	DMS, GOS, ZŠ Mesta Galanta	kultúrno-spoločenské
POP aréna	Máj	MsKS	kultúra
Prvomájové oslavy	Máj	Mesto, MsKS	kultúra
Zlatá palička	Máj	Športová hala	kultúrno-spoločenské, šport
Mestské oslavy MDD	Jún	Nádvorie NK, park, mestské časti	kultúrno-spoločenské, šport
Juniáles – medzinárodné stretnutie umeleckých kolektívov	Jún	Dom Csemadoku	kultúra
Kultúrne leto	Jún – September	Mesto Galanta, Nádvorie NK	kultúra

SALÓN	Jún - august	RK	kultúra
Galantafest	Júl	Nádvorie NK	kultúra
Kultúrne a športové podujatia v rámci GT - Galantské trhy	August	Amfiteáter, mesto, ŠH, nádvorie NK	kultúrno-spoločenské, šport
Promenádné koncerty	Jún – September	Nádvorie NK	kultúra
Zámocké koncerty	Jún – September	Nádvorie NK	kultúra
Najväčšia Kubánska noc	jún	Nádvorie NK	kultúra
GALANTAFEST	júl	Nádvorie NK	kultúra
Naša Vansovej Lomnička	September	RK	kultúra
Týždeň židovskej kultúry	September	RK, GOS	kultúra
Slovenský pohár - karate	September	Športová hala	šport
Mesiac úcty k starším	Október	MsKS	kultúra
Zraz nadšencov motorizmu	Október	Námestie	šport
Galantské hudobné dni	November – December	MsKS, kostoly, RK	kultúra
Medzinárodná husľová súťaž Z. Kodálya	November	MsKS	kultúra
Galanta judo cup	November	Športová hala	šport
Výstava Fotoklubu pri MsKS	December	RK	kultúra
Celomestské oslavy Mikuláša	December	Nádvorie NK	kultúrno-spoločenské
Vianočné trhy	December	Mierové námestie	kultúrno-spoločenské
Vianočný koncert	December	MsKS	kultúra
Galantský kolkársky maratón	December	Dom športu	šport

Sociálne zabezpečenie

Na území mesta Galanta je viacero zariadení sociálnej starostlivosti. Starostlivosť o dôchodcov je zabezpečovaná hlavne prostredníctvom Patria Domov dôchodcov v Galante; Centrum sociálnych služieb pre starších občanov Samaritán; Pohoda Seniorov, n.o. a Domov sociálnych služieb pre deti a dospelých.

Siete sociálnych služieb do roku 2017

Zariadenia sociálnych služieb	208	2009	2010	2011	2012	2013	2014	2015	2016	2017
Počet zariadení soc. služieb	3	3	3	3	3	4	4	4	4	4
Počet miest v zariadeniach soc. služieb		214	214	214	214	283	283	283	283	331
Z toho: Patria DD	160	160	160	160	160	164	164	164	164	ZpS: 160
										ZOS: 4
Samaritán	34	34	34	34	34	34	34	34	34	34
DSS pre deti a dospelých	20	20	20	20	20	15	15	15	15	20
Pohoda Seniorov, n.o.						70	70	70	70	ZpS: 50
										DS: 8
										DSS: 5
										ŠZ: 50
Počet opatrovaných – opatrovateľská služba	28	16	-	8	14	13	17	18	18	20
Počet opatrovateliek	18	15	-	11	7	7	8	9	9	12
Útulok pre bezdomovcov (kapacita)	10	10	-	-	-	-	-	-	-	-
Nocľaháreň (kapacita) od 1.1.2010		10	10	10	10	10	10	10	10	10
Nízkoprahové denné centrum (kapacita) od 1.1.2010		10	10	10	10	10	10	10	10	-
Zariadenie opatrovateľskej služby od 01.01.2012					4	4	4	4	1	1
Odľahčovacia služba od 01.01.2012						1	0	1	1	1
Počet Denných centier (KD)	4	4	4	4	4	4	5	5	5	5
Počet členov DC	225	226	227	214	225	209	261	270	270	217

Zdravotné zabezpečenie

V meste Galanta v roku 2017 zabezpečovalo zdravotnú starostlivosť: zdravotnícke zariadenie - Nemocnica s poliklinikou Sv. Lukáša, Galanta a.s. (**459 lôžok, 13 oddelení a 25 ambulancií**); zdravotnícke zariadenie - AREAL zdravia, Galanta a ambulancie prevádzkované v novovybudovaných priestoroch na území mesta Galanta, v rodinných domoch a obytných blokoch.

Na území mesta Galanta sa nachádza 9 lekární a 2 výdajne zdravotníckych potrieb.

Mesto Galanta malo k 31.12.2017 spolu 14 908 obyvateľov, ktorí bývajú vo väčšej miere v bytoch spravovaných spoločnosťami Bysprav s.r.o. (počet spravovaných bytov v meste Galanta ku dňu 31.12.2017 je 1759 bytov), Stavebným bytovým družstvom (počet spravovaných bytov v meste Galanta ku dňu 31.12.2017 je 1299 bytov) alebo si vytvorili spoločenstvá vlastníkov bytov. Mesto Galanta má vo vlastníctve byty na Ul. Hodská 1645/71, Matuškovská cesta 874/1 a Garažd 1600, ktoré sú určené na uspokojovanie bytových potrieb sociálne slabších vrstiev obyvateľov mesta. Nižšie uvedená tabuľka poskytuje prehľad o počte sociálnych bytov na území mesta.

Sociálne byty	Spolu počet bytov	2-izbový	1-izbový	Izby
Ul. Hodská 1645/71	42	3	39	-
Ul. Matuškovská 874/1	22	4	18	-
Garažd 1600	9	2	2	5
SPOLU	73	8	60	5

Technická infraštruktúra

Železničná doprava – Galanta je križovatkou dôležitých uzlov v smeroch: Nové Zámky – Budapešť, Bratislava – Viedeň, Trnava – Žilina, Košice.

Cestná doprava - Po novovybudovanom obchvate mestom v celkovej dĺžke 10,71 km, prechádzajú hlavné ťahy automobilovej dopravy spájajúce všetky regióny Slovenska – smer Bratislava, Dunajská Streda, Šaľa (Nové Zámky), Sereď (Nitra). Stavba obchvatu mestom Galanta bola uvedená do prevádzky v septembri 2015 a spolufinancovaná z Európskeho fondu regionálneho rozvoja cez Operačný program Doprava.

Celková dĺžka ciest 1. triedy je v k.ú Galanta 10,71 km, cesty 2. triedy 4,61 km, cesty 3. triedy 3,343 km a miestne komunikácie v dĺžke 42,94 km. V meste Galanta bolo vybudovaných za posledné roky 5 kruhových križovatiek. V extraviláne mesta boli vybudované 4 kruhové križovatky na novovybudovanom obchvate mesta Galanta. Počet parkovacích miest na území mesta je cca 3 018 o celkovej ploche 37 725 m².

Obchod a služby

Pôsobnosť obce v oblasti obchodu a služieb je za posledné obdobie značne obmedzená, prioritou však pre mesto aj naďalej zostáva dosiahnuť prirodzený nárast a skvalitnenie poskytovaných služieb, obchodu a občianskej vybavenosti. V roku 2017 sa na území mesta nachádza cca 648 subjektov, z toho 412 prevádzok obchodu a 236 prevádzok služieb. Dominantné sú obchodné reťazce LIDL, TESCO, KAUF LAND a ďalšie polyfunkčné objekty a obchodné centrá. Potešiteľné je, že na úseku služieb bol zaznamenaný nárast v monitorovanom období, a to najmä v oblasti poskytovania služieb kozmetiky, kaderníctva a najmä všeobecnej starostlivosti o ľudské telo a relax. Pokles nastal v oblasti obchodu, predaj textilu, obuvi a zmiešaného tovaru. Ponuka nebytových priestorov určených

na prevádzkovanie obchodu a služieb, ako i nebytových priestorov vo vlastníctve mesta, sa v posledných rokoch rapídne znížila.

Mesto Galanta je svojou geografickou polohou dopravne zaujímavo situované, súčasný trend nakupovania v obchodných centrách okolitých miest ako Nitra, Trnava, Dunajská Streda, Bratislava, či dokonca maďarské mesto Győr, alebo rakúske mesto Wien negatívne vplýva na celkový rozvoj obchodu a služieb na území mesta, čo sa prejavuje poklesom dopytu ako i celkových tržieb. Aj na základe požiadaviek prevádzkovateľov prevádzok na ul. Hlavnej ako i zvýšenia počtu parkovacích miest na ul. Hlavnej sa v roku 2016 zrealizovalo pozdĺžne parkovanie, ako aj cyklotrasy. Zvýšením počtu parkovacích miest sa zlepšila situácia s parkovaním pred obchodnými prevádzkami ako i pre obyvateľov príľahlých bytových domov.

Vplyv na životné prostredie

Odpadové hospodárstvo – na území mesta Galanta sa v roku 2017 úspešne pokračovalo v procese zvyšovania separácie triedených zložiek odpadov. Prioritným cieľom odpadového hospodárstva naďalej bolo zníženie celkového množstva zmesového komunálneho odpadu, ktorý je potrebné vyviešť na komerčnú skládku Čierna Voda. Zvyšovaním vyvezeného množstva biologicky rozložiteľného odpadu (konáre, lístie, „zelený“ odpad, ...) sa zefektívňuje využitie prevádzky kompostárne na Zámskej lúke. Činnosť a prevádzkovanie Zberného dvora mesta Galanta sa operatívne koordinuje podľa aktuálnych požiadaviek mesta a ich obyvateľov. V jarnom a jesennom období sa organizuje na celom území mesta a jeho mestských častiach zber objemového odpadu z domácností, kde obyvatelia mesta môžu bezplatne odovzdať svoj nepotrebný odpad. Naďalej sa pokračuje environmentálnou výchovou na miestnych školách a škôlkach v oblasti separácie odpadov, recyklácie a ich opätovného využitia aj formou súťaže zberu papiera. V roku 2017 Mesto Galanta zorganizovalo v mesiacoch máj a jún exkurziu žiakov základných škôl v zriaďovateľskej pôsobnosti mesta do areálu Technických služieb mesta Galanta. Exkurziu absolvovalo 387 žiakov spolu so svojimi učiteľmi, za účelom oboznámenia sa so systémom zberu a separácie odpadov v našom meste. V rámci exkurzie mali žiaci možnosť vidieť manipulačnú a zberovú techniku, prezreli si separačnú halu s dopravníkom a triediacou linkou, zberný dvor s rôznymi druhmi vyzbieraného odpadu. Žiaci našich škôl boli veľmi aktívni, veľakrát nás príjemne prekvapili svojimi znalosťami v problematike triedenia odpadov a zároveň si odniesli množstvo nových informácií a poznatkov z oblasti odpadového hospodárstva. V roku 2017 bol prijatý zákon č. 292/2017 ktorým sa mení a dopĺňa zákon č. 79/2015 Z.z. o odpadoch a o zmene a doplnení niektorých zákonov v znení neskorších predpisov a ktorým sa menia a dopĺňajú niektoré zákony. Uznesením Mestského zastupiteľstva v Galante č. 605/Z-2017 zo dňa 14.12.2017 bolo schválené Všeobecne záväzné nariadenie č. 24/2017, ktorým sa mení a dopĺňa Všeobecne záväzné nariadenie č. 6/2016 o nakladaní s komunálnymi odpadmi a drobnými stavebnými odpadmi na území mesta Galanta, ktorého účinnosť je od 01.07.2018. Všetky aktuálne informácie z oblasti odpadového hospodárstva sú komunikované a odprezentované smerom k obyvateľom vo forme zverejnenia na webovej stránke mesta, kde je Podrobný popis systému nakladania s komunálnymi odpadmi vrátane triedeného zberu v Meste Galanta a tiež prostredníctvom letákov a článkov doručených do domácností.

Prehľad produkcie odpadov podľa hlásení posielaných na Štatistický úrad SR 2010-2017

<i>Zložka</i>	<i>Rok 2010</i> <i>(ton)</i>	<i>Rok 2011</i> <i>(ton)</i>	<i>Rok 2012</i> <i>(ton)</i>	<i>Rok 2013</i> <i>(ton)</i>	<i>Rok 2014</i> <i>(ton)</i>	<i>Rok 2015</i> <i>(ton)</i>	<i>Rok 2016</i> <i>(ton)</i>	<i>Rok 2017</i> <i>(ton)</i>
Papier a lepenka	118,91	123,66	69,46	150,18	60,89	187,36	116,45	391,65
Jedlé oleje s tuky	0,45	-	-	0,45	-	2,475	0,67	0,64
Drobný stavebný odpad	1 001,80	1 136,22	823,52	343,58	134,32	257,72	427,73	254,95
Kovy a kovové obaly	3,46	1,06	4,32	5,59	9,49	9,93	13,94	3293,35
Sklo	111,07	132,14	99,18	77,43	68,16	70,46	87,21	103,79
Biol. rozložiteľný odpad	800,00	807,38	811,50	971,38	908,82	458,77	594,47	388,13
Objemový odpad	1 277,76	1 424,20	1 127,72	1 060,16	1 344,87	1 258,06	1 278,86	1 172,12
Plasty, PET fľaše	41,15	41,40	56,02	43,92	43,36	44,07	43,22	56,85
Tetra-pack	2,00	-	-	-	5,6	2,16	-	-
Akumulátory, batérie	0,10	-	3,19	1,58	1,02	9,67	2,64	0,32
Chladničky, mrazničky, klímy	21,13	13,57	9,66	4,85	4,51	18,215	0,79	5,62
Žiarovky, žiarivky	0,28	0,00	0,49	0,35	0,18	0,1	-	0,31
Zmesový kom. odpad	4 888,80	4 897,96	4 645,68	4 674,01	4 927,50	4 892,94	5 079,34	5 035,01
Odpad z čistenia ulíc	480,00	420,00	380,00	300,00	200,00	60,65	-	-
Textil	-	-	2,00	2,66	1,63	1,18	-	4,71
Vyradené el. a elektr. zariadenia	-	-	-	0,01	-	-	-	10,55
Spolu:	8 746,91	8 997,59	8 032,74	7 636,15	7 712,72	7 273,76	7 645,32	10 718,00

Cestovný ruch

Mesto Galanta má vďaka svojej ponuke cestovného ruchu predpoklady pre rozvoj mestského a rekreačného turizmu. Súvisí to najmä s prítomnosťou historicko-kultúrnych pamiatok ako sú kaštiele, kostoly a múzeá a výskytom termálnych prameňov. Významnú úlohu zohráva agroturistický areál Ranč na Striebornom jazere a stále sa rozvíjajúca téma Esterházyovcov a ďalších významných osobností nášho mesta. Jednoduché návštevy postupne vystriedali víkendové návštevy Galanty a jej zariadení. Neoddeliteľnou súčasťou ponuky mesta sú ubytovacie a stravovacie zariadenia, ktoré neustále skvalitňujú svoje služby.

Nasledujúce tabuľky poskytujú prehľad o ubytovacích možnostiach v meste Galanta, počte ubytovacích kapacít a príjmoch z daní z ubytovania. Počet ubytovacích kapacít v roku 2017 sa v porovnaní s rokom 2016 zvýšil, nakoľko evidujeme vznik nových ubytovacích zariadení typu 'ubytovňa'. Tento fakt sa odzrkadlil aj na daní z ubytovania, kde jej výška už v mesiaci august 2017 prekonalala výšku dane za celý rok 2016. Celková výška príjmov z dane z ubytovania za rok 2017 predstavuje sumu 42 931 EUR.

Nakoľko je Termál centrum Galandia od konca roka 2015 zatvorené, v rámci rozvoja cestovného ruchu mesta Galanta zohráva dôležitú úlohu obnova Neogotického kaštieľa a spolupráca s partnerskými mestami na spoločných projektoch, ktoré by vedeli prilákať návštevníkov do Galanty na viac dní. Na nádvorí kaštieľa a v areáli priľahlého parku sa uskutočňuje čoraz viac podujatí a stáva sa obľúbeným miestom pre trávenie voľného času obyvateľov a návštevníkov všetkých vekových kategórií.

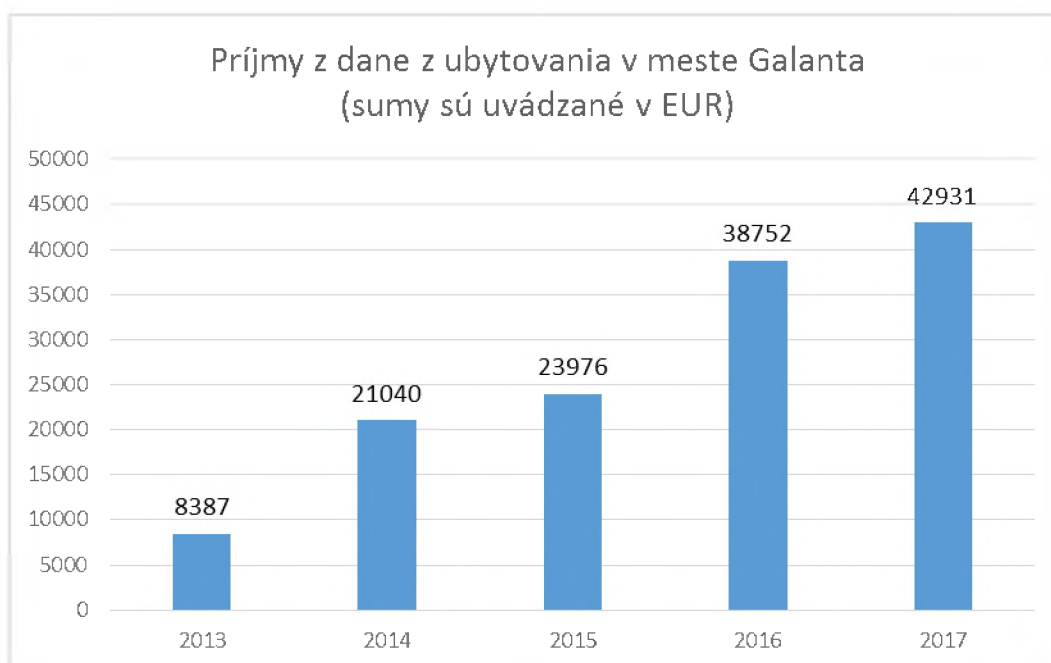
Už počas Galantských trhov sa oživila spolupráca s partnerským mestom Kecskemét, ktorá koncom roka vyvrcholila usporiadaním úspešného podujatia „Dni Kecskemétu“. Počas dvoch dní sa v Galante uskutočnili koncerty, bábkové divadlo a výstava v duchu Zoltána Kodálya.

Ubytovacie zariadenia v meste Galanta

Názov a kategória	Kapacita	Lokalita
Ubytovňa Eurotrade SK s.r.o.	513	Drevená 888, Galanta
Ubytovňa Dom športu (SŠZ)	40	Kpt. Nálepku, Galanta
Ubytovňa Kolan s.r.o.	124	Priemyselná 6, Galanta
Ubytovňa E.M. Rialka	36	Priemyselná 831, Galanta
Ubytovňa AKM Biznis	24	Priemyselná 831, Galanta
Ubytovňa SOŠ Technická	92	Esterházyovcov 712/10, Galanta
Turistická ubytovňa Zuberecová	10	Úzka 719/3, Galanta
Tur. ub. Ranč na Striebornom jazere	60	Esterházyovcov 3153/29, Galanta

Penzión Viktória	40	Železničiarska 1556, Galanta
Hotel Galanta 4*	53	Orechová 2626/1, Galanta-Kolónia
Hotel City 4*	68	Vajanského 10, Galanta
Ubytovanie v súkromí, SZG s.r.o.	12	T. Vansovej 234/2, Galanta
Ubyt. zariadenie, M-holding s.r.o.	130	Matúškovská cesta 882, Galanta
Ubyt. zariadenie CR, LOAMI s.r.o.	35	Hlavná 950/19, Galanta
Ubytovňa Pavol Szőke	30	Matúškovská cesta 879/6, Galanta

Príjmy z dane z ubytovania v meste Galanta (sumy sú uvádzané v EUR)



1.1. Zhodnotenie udalostí osobitného významu

Rok 2017 bol charakteristický implementovaním a ukončovaním prebiehajúcich projektov z predchádzajúcich rokov a žiadaním o finančné prostriedky z rôznych dotačných zdrojov (viď. tabuľka nižšie).

Investície realizované s finančnou podporou EÚ

- ***Terénna sociálna práca v obciach – národný projekt I.*** - tento projekt získalo mesto v roku 2016 a aj v roku 2017 prebiehala jeho implementácia. Cieľom tohto projektu je znížiť mieru

sociálneho vylúčenia obyvateľov mesta odkázaných na sociálnu pomoc. Finančne tento projekt zabezpečuje mzdu dvom terénnym sociálnym pracovníckam a pokrýva aj ich tuzemské cestovné a telekomunikačné náklady. Realizácia projektu potrvá až do októbra 2019.

- **Cyklotrasa zo smeru Kolónia – Samsung** – projekt s týmto názvom získalo mesto Galanta v marci 2017 v rámci Integrovaného regionálneho Operačného programu. Riadiaci orgán v tomto prípade Ministerstvo pôdohospodárstva a rozvoja vidieka SR vo svojich hodnotiacich kolách vyhodnotil žiadosť ako úspešnú. Mesto Galanta teda získalo nenávratný finančný príspevok vo výške 548 333,00 € na vybudovanie novej cyklistickej komunikácie zo smeru Kolónia – Samsung. Táto komunikácia bude vybavená verejným osvetlením a dopravným značením. Zároveň získané finančné prostriedky budú použité na rozšírenie vnútorných mestských cyklotrás formou vyznačenia cyklistických pruhov na existujúcich mestských komunikáciách a budú vysmerované až k PP Samsung. Celková výška oprávnených výdavkov projektu je 577 192,00 €. Realizácia projektu bude ukončená k dátumu 10/2018.

V roku 2017 mesto podalo 23 projektov v celkovej výške žiadanej dotácie 2 322 805,15 EUR:

Projekty podané v roku 2017			
Názov projektu	Zdroj	Žiadaná výška dotácie v EUR	Stav projektu
Beh Galantou – Beh oslobodenia – XXXV. ročník	Trnavský samosprávny kraj	650,00 €	úspešný
Tri prasiatka - zdravá výživa	Trnavský samosprávny kraj	600,00 €	úspešný
Integrácia, vzdelávanie a prevencia detí – kľúč k predchádzaniu sociálnopatologickým javom	Trnavský samosprávny kraj	650,00 €	úspešný
Oprava asfaltovej plochy a parkoviska Revolučná štvrť č. 967 Galanta	MF SR	13 500,00 €	neúspešný
Galanta – bezpečné mesto- rozšírenie kamerového systému IV. ETAPA	MV SR	20 253,00 €	zatiaľ nevyhodnotený
Galanta - bezpečné mesto - bezpečný priechod pre chodcov – Bratislavská ulica	MV SR	12 749,00 €	neúspešný
Zlepšenie ovzdušia v meste Galanta	ENVIROFOND	145 656,00€	zatiaľ nevyhodnotený

Cyklotrasa zo smeru Kolónia- Samsung	IROP	550 613,28€	úspešný
Žiadosť o poskytnutie FP na rozvoj výchovy a vzdelávania žiakov v oblasti telesnej a športovej výchovy formou dostavby, rekonštrukcie alebo výstavby novej telocvične a na vybavenie telocvične na rok 2017	MINEDU	82 127,00€	neúspešný
Rovnosť príležitostí - vybudovanie bezbarierového prístupu do budovy ŽŠ G. Dusíka	MINEDU	3 721,00 €	úspešný
Rekonštrukcia Materská škola sídlisko SNP 999/29 - Zlepšenie energetickej hospodárnosti budovy	OP KŽP	255 416,48 €	neúspešný
Podpora rozvoja športu v meste Galanta	Úrad vlády SR	72 137,00 €	výzva zrušená
Žiadosť o podporu projektovej dokumentácie na budovanie cyklotrás v meste Galanta	Trnavský samosprávny kraj	34 051,80 €	neúspešný
„Zdravie a bezpečnosť v školách 2017“ - ZŠ SNP	MINEDU	1 511,00 €	úspešný
Obnovme si svoj dom - Revitalizácia hlavného vstupu, časti fasád a oprava strechy hlavnej budovy NGK	MK SR	362 593,00 €	neúspešný
Rozvíjanie kľúčových kompetencií žiakov ZŠ G. Dusíka v Galante v prírodovedných predmetoch prostredníctvom vybavenia a rekonštrukcie odbornej učebne chémie/biológie a odbornej učebne fyziky	IROP	75 987,35 €	zatiaľ nevyhodnotený
Rozvíjanie kľúčových kompetencií žiakov ZŠ, Štefánikova v Galante prostredníctvom vybavenia odborných učební	IROP	39 478,01 €	zatiaľ nevyhodnotený
Rozvíjanie kľúčových kompetencií žiakov ZŠ Sídlisko SNP v Galante v prírodovedných predmetoch prostredníctvom vybavenia a rekonštrukcie odbornej učebne chémie a odbornej učebne biológie	IROP	76 313,20 €	zatiaľ nevyhodnotený
Moderná doba - Moderné učebne v Základnej škole Zoltána Kodály v Galante s vyučovacím jazykom maďarským	IROP	49 185,68 €	zatiaľ nevyhodnotený
Rozšírenie infraštruktúry zberu BRKO v meste Galanta	OP KŽP	174 630,90 €	zatiaľ nevyhodnotený

Rozšírenie triedeného zberu v meste Galanta	OP LZ	231 199,45 €	zatiaľ nevyhodnotený
Rozšírenie kamerového systému v meste Galanta - V. Etapa	MV SR	34 462,00 €	zatiaľ nevyhodnotený
Žiadosť o poskytnutie dotácie na podporu rozvoja sociálnych služieb - debarierizácia DD Patria	MPSVaR SR	85 320,00 €	zatiaľ nevyhodnotený
S P O L U		2 322 805,15 €	

A./ Významné verejné a súkromné investície v k.ú. mesta Galanta v roku 2017

1./ V katastrálnom území Galanta bolo skolaudovaných niekoľko väčších stavieb:

- Domov soc. služieb pre deti a dospelých – špecializované zariadenie na ul. Krásna v Galante, Bufet rýchleho občerstvenia v areáli NsP, Chovateľské potreby a veterinárna ambulancia na Shopping city, Polyfunkčný objekt + byty na ul. Šafárikovej, Detské centrum v OD Univerzál, Centrum voľného času SPEKTRUM v areáli ZŠ, Realitné kancelárie, Salóny krásy, Bufet rýchleho občerstvenia na Terezove, Voľne stojace plachtové prístrešky v areáli spol. Samsung, Bytové domy WEST - BD „D“ aj s príslušenstvom - II.etapa so spevnenými plochami a parkoviskom, SAMSUNG – SESK K4 – Skladová hala s príslušenstvom, stánok s občerstvením Kebab ALIBABA pri TESCO, Prístrešok hutného materiálu v areáli spol. MENERT, Obchody a služby pre obyvateľstvo, Priestory pre kozmetické a masážne služby, NSP Sv. Lukáša – odd. JAS (operač. trakt VIII. NP), B.BRAWN – Dom seniorov (prestavba detského pavilónu v areáli NsP), Hala na výrobu potravinových doplnkov v Priemyselnom parku na Kolónii, Novostavba združených rodinných domov v IBV Hody – Východ, modernizácia ČS PHM na Matúškovskej ceste, Saunový svet ARKÁDIA, detské ihrisko Žihadielko.

V kat.území mesta Galanta bolo skolaudovaných 9 rodinných domov.

2./ V katastrálnom území Galanta bolo povolených niekoľko väčších stavieb:

- Cyklotrasa Galanta-Kolónia, rekonštrukcia WC a kúpeľní v DD Patria, rekonštrukcia kaplnky v DD Patria, Skladovo výrobný objekt haly K3 – SESK SMT v areáli spol. Samsung, Nadstavba ustúpeného podlažia Polyfunkčného objektu K-PARNERS, rekonštrukcia kuchyne Gymnázia Z. Kodálya, v areáli NsP – Obnova opláštenia monobloku, zdroj tepla zar. VZT a plynofikácia v lôžkovom monobloku polikliniky, Centrum voľného času SPEKTRUM, Voľne stojace plachtové prístrešky v areáli spol. Samsung, Budova na biblické vzdelávanie – Jehovovi svedkovia, Predajňa LIDL s príslušenstvom, Stánok s občerstvením Kebab ALIBABA pri TESCO, Obnova južného krídla NGK, Typová plachtová hala pri K3 v areáli Samsungu, Novostavba 10-tich radových rodinných domov na Kolónii, Jazero na Kolónii, Bytové domy WEST 2 s príslušenstvom, areál Autoplachty Vajda v Priemyselnom parku

Kolónia, rekonštrukcia telocviční Gymnázia Z. Kodálya, rekonštrukcia budov a prístavba k SOŠ Technickej na ul. Esterházyovcov, rekonštrukcia admin. budovy na ul. 29.augusta, prestavba objektu na ul. Šafárikovej na Očné centrum, areál skladovania poľn. komodít, Polyfunkčný objekt na ul. Esterházyovcov, TV IBV Hody – Západ, TV-IBV Galanta-Východ.

V kat.území mesta Galanta bola zahájená výstavba 23 rodinných domov.

B./ Súkromné investície fyzických osôb a právnických osôb – podnikateľov:

V roku 2017 bolo dokončených 126 zámerov zo strany fyzických osôb /FO/ v rozpočtovej sume **7 264 271,- eur**, bolo dokončených 60 zámerov právnických osôb /PO/ v rozpočtovej sume **36 713 192,- eur**.

V roku 2017 bolo začatých **34** nových investičných zámerov zo strany **FO** v rozpočtovej sume **2 163 910,- eur** a **80** investičných zámerov zo strany **PO** v rozpočtovej sume **17 507 326,- eur**.

C./ Priority ďalšieho rozvoja mesta

Mesto má spracovaný zásobník možných investičných zámerov, ktoré sú pripravené na realizáciu v prípade pozitívneho vývoja finančných zdrojov rozpočtu mesta.

Prioritou mesta bude realizácia projektových zámerov prostredníctvom získania nenávratného finančného príspevku v rámci programov Národného strategického referenčného rámca pre roky 2014 – 2020.

2. Plnenie rozpočtu za rok 2017

Mesto Galanta hospodáril v r. 2017 s rozpočtovými prostriedkami podľa rozpočtu schváleného mestským zastupiteľstvom uznesením č.409-Z/2016 zo dňa 01. 12. 2016.

V priebehu roka bol uzneseniami MsZ upravený osemkrát - uzn. č.433-Z/2017 zo dňa 07.02.2017, č.456-Z/2017 zo dňa 16.03.2017, č.492-Z/2017 zo dňa 27.04.2017, č.529-Z/2017 zo dňa 22.06.2017, č.584-Z/2017 zo dňa 26.09.2017, č.591-Z/2017 zo dňa 19.10.2017, č.593-Z/2017 zo dňa 30.10.2017, č.599-Z/2017 zo dňa 14.12.2017

Mesto Galanta skončilo hospodárenie v rozpočtovom roku 2017 nasledovne :

Ukazovateľ	Skutočnosť		Rozpočet na r. 2017		Skutočnosť	Plnenie
	rok 2015	rok 2016	schválený	upravený	k 31. 12. 2017	v %
Bežný a kapitálový rozpočet						
Bežné príjmy	10 724 580	11 777 143	10 745 861	11 332 373	11 979 538	105,71
Bežné výdavky	9 851 546	10 728 940	10 519 644	11 097 204	11 401 617	102,74
Prebytok :	873 034	1 048 203	226 217	235 169	577 920	
Kapitálové príjmy	1 400 722	190 014	150 000	156 761	51 540	32,88
Kapitálové výdavky	1 770 278	915 597	995 958	1 004 580	916 489	91,23
Schodok :	-369 556	-725 583	-845 958	-847 819	-864 949	
Výsledok. rozpočt. hosp.	503 478	322 620	-619 741	-612 651	-287 029	
Finančné operácie						
Príjmy	501 864	657 448	654 227	806 686	621 451	77,04
Výdavky	243 221	268 687	34 224	193 724	193 732	100,00
Prebytok :	258 644	388 761	620 003	612 962	427 720	
Prebytok rozpočtu	762 122	711 381	262	311	140 691	

Schodok kapitálového rozpočtu vo výške 864 949,- € je krytý prebytkom bežného rozpočtu dosiahnutého vo výške 577 920,-€ a kladným rozdielom finančných operácií, kt. predstavuje 427 720,-€.

Výsledok rozpočtového hospodárenia mesta Galanta vrátane rozpočtu finančných operácií predstavuje za rok 2017 prebytok vo výške 140 691,- €.

2.1. Návrh na usporiadanie výsledku rozpočtového hospodárenia (prebytku) za rok 2017

Bežný rozpočet :	prebytok	577 920 €
Kapitálový rozpočet :	schodok	- 864 949 €

Rozdiel medzi príjmami a výdavkami bežného a kapitálového rozpočtu – výsledok rozpočtového hospodárenia :

Schodok - 287 029 €

Finančné operácie :	príjmy	621 451 €
	výdavky	193 732 €
	zostatok FO	: + 427 720 €

Výčíslený prebytok hospodárenia za rok 2017 je po zaokrúhlení 140 690,98 €.

Účelovo určené prostriedky s možnosťou použitia v r. 2018, príp. určené k vráteniu do štátneho rozpočtu v celkovej výške 83 883,91 € sa z prebytku vylučujú :

➤ nevyčerp. finančné prostriedky – doprava žiakov, ZŠ Štefánikova	630,57 €
➤ nevyčerp. finančné prostriedky – doprava žiakov, ZŠ Z. Kodálya	521,10 €
➤ prídavok na diéta	235,20 €
➤ nevyčerp. fin. prostriedky – súdny poplatok (žaloba Kooperativa)	3 393,00 €
➤ nevyčerp. fin. prostriedky – Galantské trhy	11 777,00 €
➤ nevyčerp. fin. prostriedky – drobný stavebný odpad – množstvový zber	9 695,04 €
➤ nevyčerp. fin. prostriedky – projekt – ZŠ SNP	3 161,00 €
➤ nevyčerp. fin. prostriedky - projekt – ZŠ Štefánikova	2 078,00 €
➤ nevyčerp. fin. prostriedky – projekt – ZŠ G. Dusíka	4 000,00 €
➤ nevyčerp. fin. prostriedky – projekt – ZŠ Z. Kodálya	2 590,00 €
➤ nevyčerp. fin. prostriedky – Galantský reprezentačný ples 2018	1 000,00 €
➤ nevyčerp. fin. prostriedky – multifunkčné ihrisko Nebojsa	22 350,00 €
➤ nevyčerp. fin. prostriedky – výst. inštal. a prevádzky cykloboxov	9 460,00 €
➤ nevyčerp. fin. prostriedky – spolufinancovanie projektu – zber odpadov	12 993,00 €

Zostatok finančných operácií navýšený o kladný výsledok rozpočtového hospodárenia (vrátane úpravy), t.j. **56 807,07 €** navrhujeme do rezervného fondu, o použití ktorého rozhodne v zmysle zákona o rozpočtových pravidlách územnej samosprávy Mestské zastupiteľstvo.

2. 2. Plnenie príjmov bežného rozpočtu

Ekonomická klasifikácia bežných príjmov			Skutočnosť		Rozpočet na r. 2017		Plnenie k 31.12.2017	Plnenie v %
			r. 2015	r. 2016	schválený	upravený		
100	Daňové príjmy		5 891 307	6 383 215	6 213 100	6 715 896	6 735 303	100,29
111	Daň z príjmov fyzickej osoby		3 991 400	4 543 942	4 340 000	4 788 010	4 823 144	100,73
	111003 Výnos DzP poukázaný územ. samospráve		3 991 400	4 543 942	4 340 000	4 788 010	4 823 144	100,73
121	Daň z nehnuteľností		1 258 230	1 196 282	1 270 000	1 270 000	1 218 320	95,93
	121001 Z pozemkov		180 386	177 394	190 000	190 000	185 808	97,79
	121002 Zo stavieb		995 258	936 934	1 000 000	1 000 000	950 222	95,02
	121003 Z bytov a nebyt. priestorov v bytovom dome		82 586	81 954	80 000	80 000	82 291	102,86
133	Dane za špecifické služby		640 332	634 291	603 100	657 886	692 616	105,28
	133001 Za psa		22 757	18 675	21 000	21 000	18 199	86,66
	133003 Za nevýherné hracie prístroje		100	100	100	100	133	132,77
	133004 Za predajné automaty		3 872	3 574	3 700	4 066	4 075	100,22
	133006 Za ubytovanie		23 977	36 904	20 000	42 931	53 018	123,50
	133012 Za užívanie verejného priestranstva		8 385	12 156	8 300	8 300	6 932	83,52
	133013 Za komun. odpady a drobné stav. odpady		581 241	558 990	550 000	573 150	598 347	104,40
	133013 DSO - za uloženie odpadu		0	3 892	0	8 339	11 913	142,86
13	Iné dane za tovary a služby		1 345	8 700	0	0	1 223	
	134001 Za vecné bremeno		1 317	8 700	0	0	1 223	
	139002 Zo zrušených miestnych poplatkov		28	0	0	0	0	
200	Nedaňové príjmy		594 081	679 302	420 000	462 080	453 078	98,05
212	Príjmy z vlastníctva		97 199	88 643	91 000	91 000	92 238	101,36
	212002 Z prenajatých pozemkov		25 798	25 125	29 000	29 000	29 418	101,44
	212003 Z prenajatých budov, priestorov a objektov		71 401	63 518	62 000	62 000	62 820	101,32
220	Administratívne poplatky a iné poplatky a platby		267 900	310 415	177 000	193 962	209 724	108,13
	221004 Administratívne poplatky (správne)		140 180	125 196	60 000	60 000	67 695	112,83
	222001 Za porušenie finančnej disciplíny			175	0	0	40	
	222003 Pokuty, penále, sankcie za poruš. predpisov		20 902	75 370	20 000	20 000	17 552	87,76
	223001 Popl. a platby za predaj výr., tovar., služieb		83 444	70 325	77 000	93 962	88 741	94,44
	223002 Vlastné príjmy		0	7 104	0	0	7 856	
	223003 Poplatky a platby za stravné		23 314	32 243	20 000	20 000	27 790	138,95
	223004 Platby za prebytočný hnuťelný majetok		60	0	0	0	50	

Ekonomická klasifikácia bežných príjmov			Skutočnosť		Rozpočet na r. 2017		Plnenie	Plnenie
			r. 2015	r. 2016	schválený	upravený	k 31.12.2017	v %
240	Úroky z tuzemských úverov, pôž., návrat. fin. výpomocí		1 820	1 251	1 000	1 000	611	61
	242	Z vkladov	1 113	1 084	1 000	1 000	497	49,70
	243	Úroky		167	0	0	114	
	245	Z návratných finančných výpomocí	707	0	0	0	0	
290	Iné nedaňové príjmy		227 162	278 993	151 000	176 118	150 505	85,46
	292008	Príjmy z odvodov z hazard. hier a podob. hier	121 431	126 191	80 000	80 000	43 155	53,94
	292009	Ostatné príjmy z odvodu	95 097	80 364	65 000	87 000	87 834	100,96
	292017	Ostatné príjmy - vratky	3 147	159	0	3 118	259	8,31
	292027	Ostatné príjmy - iné	7 487	72 279	6 000	6 000	19 256	320,94
300	Granty a transfery		3 324 441	3 477 578	3 269 525	3 290 078	3 539 061	107,57
311	Tuzemské bežné granty a transfery		81 372	95 389	22 000	22 908	42 403	185,10
	311	Granty (Samsung)	25 183	50 685	22 000	22 000	2 000	9,09
	311	Spoločná úradovňa	53 989	40 000	0	0	25 000	
	311	Iné granty, transfery	2 200	4 704	0	908	15 403	5,89
312	Transfery v rámci verejnej správy		3 243 069	3 382 189	3 247 525	3 267 170	3 496 658	107,02
	312001	Zo ŠR - okrem pren. komp.- projekty	20 433	21 140	0	0	34 904	
	312002	Zo štátneho účelového fondu	4 456	18 986	0	1 545	2 741	177,43
	312012	Zo ŠR - PVŠŠ - Základné školy	2 274 988	2 385 470	2 499 500	2 499 500	2 598 321	103,95
		- na školstvo - z MŠ SR (iné)	83 487	131 639	0	18 100	95 489	527,56
		- na školstvo - z MPSVaR SR	9 768	7 962	0	0	5 856	
		- DD Patria	644 160	644 160	644 160	644 160	644 160	100,00
		- ostatné	205 777	172 832	103 865	103 865	115 186	110,90
S p o l u :			9 809 829	10 540 095	9 902 625	10 468 054	10 727 442	102,48
Príjmy - školstva s právnou subjektivitou			287 795	599 311	212 850	212 850	588 519	276,49
Príjmy - PP Patria (v tom opatr. a nocľaháreň)			626 956	637 737	630 386	651 469	663 577	101,86
BEŽNÉ PRÍJMY SPOLU:			10 724 580	11 777 143	10 745 861	11 332 373	11 979 538	105,71

Hodnotenie príjmových položiek bežného rozpočtu

Mesto Galanta dosiahlo za rok 2017 bežné príjmy vo výške 11 979 538 €, čo predstavuje 105,71 % - né plnenie upraveného rozpočtu (11 332 373 €).

Podľa jednotlivých kategórií boli príjmy nasledovné:

A. Daňové príjmy	6 735 303 €
B. Nedaňové príjmy	453 078 €
C. Granty a transfery	3 539 061 €
D. Príjmy rozpočtových organizácií mesta	1 252 096 €
z toho : DD Patria	663 577 €
školy a školské zariadenia s právnou subjektivitou	588 519 €

A. 100 Daňové príjmy 6 735 303 €

110 Dane z príjmov a kapitálového majetku

111003 Výnos dane z príjmov fyzickej osoby poukázaný územnej samospráve

V zmysle zákona 564/2004 Z.z. o rozpočtovom určení výnosu dane z príjmov územnej samospráve a o zmene a doplnení niektorých zákonov, predstavuje najvyšší príjem bežného rozpočtu mesta.

Negatívny dopad hospodárskej krízy na samosprávy pretrvával aj v roku 2010, kedy bol prepád príjmu výrazný, ale bol však čiastočne eliminovaný mimoriadnymi štátnymi dotáciami pre mesto vo výške 218 831 €. Za rok 2011 index rastu pomerne vysoko prekročil 100 %, ale rok 2012 znova zaznamenal mierny pokles (99,80 %). Rok 2013 bol výrazne priaznivejší. V roku 2014 pokračoval pozitívny vývoj a bol zaznamenaný index rastu v hodnote 102,28 % ktorý pretrval aj v roku 2015 na úrovni 112,09 %. V nasledujúcom roku dosiahol medziročný index rastu maximum sledovaného obdobia, a to 113,84 %.

Rozpočet v oblasti výnosu dane z príjmov fyzických osôb poukázaný územnej samospráve v roku 2017 bol v príjmovej časti stanovený po úpravách v priebehu roku na sumu 4 788 010 €, avšak v skutočnosti prijaté podielové dane boli vo výške 4 823 143,93 € (najviac v sledovanom období), čo potom znamená 106,14 %-né plnenie. Index rastu oproti predchádzajúcemu roku medziročne klesol o 7,7 %, ale podielové dane boli aj tak vyššie oproti roku 2016 o 279 202 €.

Prehľad výnosu dane z príjmov FO za obdobie r. 2010 – 2017:

Rok	Výnos dane	Mimoriadna dotácia	Spolu	Index rastu $r/(r-1)$
2010	2 859 940	218 831	3 078 771	87,30
2011	3 363 741		3 363 741	109,26
2012	3 357 070		3 357 070	99,80
2013	3 481 651		3 481 651	103,71
2014	3 561 013		3 561 013	102,28
2015	3 991 400		3 991 400	112,09
2016	4 543 942		4 543 942	113,84
2017	4 823 144		4 823 144	106,14

120 Dane z majetku

121 Daň z nehnuteľností

Mesto Galanta v rámci dane z majetku rozpočtuje len jediné daň, a to daň z nehnuteľností, ktorá predstavuje najvýznamnejší zdroj vlastných príjmov a zároveň druhú objemovo najvyššiu položku hneď za výnosom dane z príjmov fyzických osôb.

Jedná sa o daň z nehnuteľností:

- z pozemkov
- zo stavieb
- z bytov

Sadzby dane sa v roku 2017 nemenili, ostali na úrovni minulého roku. Ich očakávaný výber sa v aktuálnom rozpočte v porovnaní s rokom 2016 zvýšil spolu o 50 000 €. Plnenie rozpočtu bolo na úrovni 95,93 %.

Prehľad príjmu z dane z nehnuteľností podľa jednotlivých druhov za obdobie r. 2012 – 2017:

Daň z nehnuteľností	Rok 2012	Rok 2013	Rok 2014	Rok 2015	Rok 2016	Rok 2017
- z pozemkov	190 182	170 283	185 937	180 386	177 394	185 808
- zo stavieb	910 319	905 649	938 651	995 258	936 934	950 222
- z bytov	79 181	79 842	79 811	82 586	81 954	82 290
S p o l u :	1 179 682	1 155 774	1 204 399	1 258 230	1 196 282	1 218 320
Stav pohľadávok na DzN	208 098	275 446	298 757	309 460	366 115	416 439

130 Dane za tovary a služby

- zahŕňajú príjmy:

- z daní za špecifické služby (133)
- z iných daní za tovary a služby (139)

133 Dane za špecifické služby

Predstavujú v meste Galanta príjmy z daní za psa, za nevýherné hracie prístroje, za predajné automaty, za ubytovanie, za užívanie verejného priestranstva a príjmy z poplatku za komunálne odpady a drobné stavebné odpady. Príjmy z poplatku za komunálne odpady a drobné stavebné odpady predstavujú viac ako 88 % - ný podiel na týchto príjmoch a preto ich vyššie plnenie je aj hlavným dôvodom plnenia rozpočtu (po úpravách v priebehu roka) na celej položke na viac ako 105 %.

K plneniu príjmov za jednotlivé druhy daní uvádzame nasledovné:

133001 Za psa

Mesto neustále vyvíja úsilie, aby evidencia chovateľov psov na území mesta bola čo najpresnejšia. Sadzba dane za psa sa v zmysle prijatého VZN menila naposledy v roku 2012. Odvtedy sa výška príjmov udržiava na približne rovnakej úrovni. Správca dane určitú časť príjmov účelovo viaže k zabezpečeniu zlepšenia podmienok pre chovateľov, resp. k odstraňovaniu nežiadúcich javov, ktoré sú spôsobené pohybom psov v meste. V roku 2017 bolo dosiahnuté plnenie vo výške takmer 87 %.

133003 Za nevýherné hracie prístroje

Mesto Galanta za nevýherné hracie prístroje vykazuje za rok 2017 príjem vo výške 132,77 €.

133004 Za predajné automaty

Príjem sa odvíja od počtu zariadení na verejne prístupných miestach. V roku 2017 bol počet predajných automatov 30 kusov. Príjmy daní boli vyššie oproti rozpočtovaným príjmom (plnenie na 100,22 %) z odvodov.

133006 Za ubytovanie

Sadzba dane za ubytovanie sa v porovnaní s rokom 2016 nezmenila, ale príjem je v tomto roku výrazne vyšší oproti schválenému rozpočtu (Plnenie na 123,50 %).

133012 Za užívanie verejného priestranstva

Skutočnosti, ktoré sú predmetom daňovej povinnosti vznikajú v priebehu roka, preto sa objem finančných prostriedkov z tejto dane dá pri tvorbe rozpočtu len ťažko určiť. V podstate sa odhaduje na úrovni skutočnosti predchádzajúcich období. Do príjmov sa premietajú hlavne žiadosti o záber verejného priestranstva zo strany spoločenstiev vlastníkov bytov, resp. vlastníkov bytov prostredníctvom svojich správcov za účelom vykonania zateplenia objektov, príp. iných opráv. Ďalšiu časť týchto príjmov tvoria príjmy z letných terás, z ambulantných predajov a z prenosných reklamných zariadení. V tomto roku príjmy oproti predchádzajúcemu roku poklesli.

133013 Za komunálne odpady a drobné stavebné odpady

Plnenie príjmov z tejto dane je vyššie oproti predchádzajúcemu zdaňovaciemu obdobiu. Rozpočtovaná čiastka po úpravách v priebehu roka vo výške 581 489 € bola naplnená na 104,95 %, t.j. skutočné príjmy predstavujú 610 260 €.

134 Z používania tovarov a z povolenia na výkon činnosti

134001 Z úhrad za dobývací priestor

Táto príjmová položka sa nezvykne pri schvaľovaní rozpočtu uvádzať, pretože jej plnenie je ťažko predpokladať. V rozpočte za rok 2017 predstavuje príjmy za vecné bremeno v celkovej hodnote 1 223 €.

Prehľad jednotlivých druhov daní a poplatku za obdobie r. 2012 – 2017:

Druh dane, poplatku	r. 2012	r. 2013	r. 2014	r. 2015	r. 2016	r. 2017
Za psa	25 057	23 925	23 627	22 758	18 675	18 199
Za nevýherné hracie prístroje	100	100	133	100	100	133
Za predajné automaty	2 917	2 440	3 672	3 873	3 574	4 075
Za ubytovanie	6 025	8 387	21 040	23 977	36 904	53 018
Za užívanie verejn. priestranstva	6 957	8 054	7 801	8 385	12 156	6 932
Za komunálne odpady a DSO	566 453	566 151	558 052	581 241	558 990	610 260
Z úhrad za dobývací priestor	0	0	0	1 317	8 700	1 223
Zo zrušených poplatkov	140	144	80	28	0	0

B. 200 Nedaňové príjmy 453 078 €

210 Príjmy z podnikania a vlastníctva majetku

212 Príjmy z vlastníctva

212002 Z prenajatých pozemkov

Plnenie príjmov z prenajatých pozemkov je vo výške 29 418 €, čo predstavuje 101,44 % - né plnenie rozpočtu.

Pohľadávky na nájomnom za pozemky k 31. 12. 2017 sú vo výške 1 947,11 €.

212003 Z prenajatých budov, priestorov a objektov

Príjem na tejto rozpočtovej položke pozostáva z týchto častí :

- zmluvne dohodnutý odvod z vybraného nájomného obchodnou spoločnosťou Bysprav s.r.o. Galanta vo výške schváleného rozpočtu, t.j. 62 000 €
- platby za krátkodobé prenájmy denných centier seniorov vo výške 820,05 €

220 Administratívne poplatky a iné poplatky a platby

221 Administratívne poplatky

221 004 Ostatné poplatky

vo výške 67 695 €, plnenie na 112,83 %

- správne poplatky za vydanie nesúhlasných stanovísk k vydaniu individuálnych licencií na prevádzkovanie výherných prístrojov, resp. poplatok za vykonanie zmeny v licenciách 400 €

Táto časť poplatkov (v roku 2017 rozpočtovaná vo výške 2 000 EUR) predstavovala v minulosti značnú časť z celkovej sumy rozpočtovanej podpoložky a preto jej plnenie malo najvyšší vplyv na celkové vykazované príjmy. Hlavne z tohto dôvodu je plnenie na tejto položke nižšie oproti predchádzajúcemu roku o viac ako 57 000 €. Tento stav je zapríčinený kvôli prijatiu Všeobecne záväzného nariadenia mesta Galanta č. 8/2016 o zákaze prevádzkovania niektorých hazardných hier na území mesta Galanta.

- <u>príjmy oddelenia všeobecnej a vnútornej správy</u>	15 548 €
- za rybárske lístky	1 817 €
- za overovanie	11 576 €
- za evidenciu obyvateľov (trvalý pobyt)	2 155 €
- <u>výkon matričného úradu</u>	6 153 €
- <u>výkon stavebného úradu</u>	34 983 €
- <u>iné poplatky</u>	10 611 €

Prehľad výberu administratívnych poplatkov za obdobie r. 2012 – 2017:

Administratívne poplatky	r. 2012	r. 2013	r. 2014	r. 2015	r. 2016	r. 2017
Licencie na prístroje	101 368	78 000	80 700	71 000	55 400	400
Matričný úrad	2 873	4 770	4 968	5 831	5 692	6 153
Stavebný úrad	21 391	29 255	34 106	41 810	39 197	34 983
Ostatné poplatky	14 152	20 244	21 086	21 539	24 907	26 159
Spolu :	139 784	132 269	140 860	140 180	125 196	67 695

222 Pokuty, penále a iné sankcie

- za porušenie finančnej disciplíny a predpisov

Príjem z výberu pokút, penále a iné sankcie bol po úprave v rozpočte navrhnutý vo výške 20 000 €, avšak plnenie bolo vo výške 17 592 €, t.j. 87,96 %.

Tieto príjmy predstavujú sankcie za porušenie finančnej disciplíny (neskoré vyúčtovanie prijatej dotácie od mesta) vo výške 40 €, pokuty za priestupky – 596 €, za priestupok za fajčenie ide o sumu 12,92 € a za záškoláctvo 16,60 €. Ostatné sú pokuty uložené Mestskou políciou.

223 Poplatky a platby z nepriemyselného a náhodného predaja a služieb

223001 Za predaj výrobkov, tovarov a služieb

Plnenie príjmov bolo 94,4 % - né, a to hlavne v súvislosti s organizáciou XXXIII. ročníka Galantských trhov, ktoré sa konali v dňoch 10. – 12. 8 2017.

Plnenie tvoria príjmy:

- a.) získané z poplatkov prijatých od predajcov počas Galantských trhov ako aj poplatky za reklamu počas Galantských trhov vo výške 78 793,25 €
- b.) získané z poplatkov prijatých od predajcov počas Vianočných trhov a Silvestra vo výške 2 299 €
- c.) z vrátených poskytnutých preddavkov na exekučné služby, platby za kolky – 49,80 €
- d.) za šírenie reklamy počas Behu Galantou – 300 €
- e.) získané zo vstupného na Reprezentačný ples pri príležitosti 780. výročia mesta spolu s poplatkami za šírenie reklamy – 3 122,80 €
- f.) z poplatkov za služby poskytnuté v obradnej sieni – 4 066 €
- g.) iné príjmy – 110 €

223003 Za stravné

Príjem z platieb za poskytnuté stravovanie dôchodcom zabezpečené prostredníctvom mesta. Tieto príjmy sú v plnej výške použité na úhradu faktúr za dodávku stravy od dodávateľa (SOŠ obchodu a služieb, DD Patria) – výdavková časť rozpočtu – 10.2.0.2. – Ďalšie sociálne služby – staroba.

240 Úroky z tuzemských úverov, pôžičiek, návratných finančných výpomocí, vkladov a ážio

242 Z vkladov

Kreditné úroky z vkladov na bežných účtoch mesta boli za rok 2017 vo výške 497 €.

290 Iné nedaňové príjmy

292 Ostatné príjmy

292008 Z odvodov z hazardných hier a iných podobných hier

Poplatok sa platil podľa počtu terminálov a zariadení. Za videohry 800 € a za zariadenie elektromechanickej rulety 900 €. Predmetná položka príjmu zahŕňala aj príjem z odvodov zo stávkových kancelárií na území mesta a nakoľko tento je určený percentuálnou hodnotou (0,5 %) z vkladov, nie je možné presne naplánovať výšku tohto príjmu do rozpočtu.

Schválený príjem v rozpočte bol 80 000 €, skutočný príjem 43 155 €, t.j. plnenie na 53,94 %. V roku 2016 bolo prijaté Všeobecné záväzné nariadenie mesta Galanta č. 8/2016 o zákaze prevádzkovania niektorých hazardných hier na území mesta Galanta, čo znamená, že za rok 2017 bol príjem z odvodov z hazardných hier a iných podobných hier nižší. V nasledujúcom období vďaka prijatiu tohto VZN nebude mesto poberať žiadne príjmy z odvodov z hazardných hier.

292009 Z odvodu

V rozpočte bol schválený príjem z kladného hospodárskeho výsledku obchodnej spoločnosti Galantaterm s r.o. vo výške 65 000 €. Úpravou rozpočtu sa očakávaný príjem navýšil na 87 000 € a tým sa priblížil k skutočnej hodnote dividend od spoločnosti Galantaterm, s.r.o.

292017 Ostatné príjmy - vratky

V tomto prípade sa jedná o náhodné príjmy, ktoré nie je možné pri tvorbe rozpočtu predpokladať. Vratky boli v roku 2017 vo výške 259 €.

292027 Iné

Ostatné príjmy tvorí príjem z účtu sociálneho fondu vo výške príspevkov na stravovanie zamestnancov (7 232 €), ktorý sa zmenou metodiky účtovania premieta do príjmovej časti rozpočtu, vo výdavkovej časti rozpočtu podpoložky 637014 nebolo vykázané prekročenie čerpania rozpočtu. Okrem toho najvyšším príjmom na tejto položke bola v roku 2017 suma 11 689 € na prídel do sociálneho fondu zamestnancov.

Ďalšie príjmy sú za úhrady poplatku za známky pre psov, z náhrady škody vo veci poškodenia služobného motorového vozidla zamestnancom MsP, úhradu časti pohľadávky za zmluvnú pokutu spoločnosti SH TRADE, s.r.o. a zostatok tvoria iné príjmy.

C. 300 Granty a transfery 3 539 061 €

311 Granty

Príjem zo spoločnej úradovne v roku 2017 bol dosiahnutý spolu vo výške 25 000 €. Príjem z nadácie spol. Samsung Slovakia s.r.o. bol v hodnote 2 000 € na pokrytie výdavkov spojených s organizačným zabezpečením XXXV. ročníka Behu Galantou – Behu oslobodenia. Na tento účel prispela sumou 200 € spoločnosť AVA-Stav, s.r.o. a spoločnosť Samil Balenie, s.r.o. príspevkom v hodnote 500 €. Spoločnosť Brovedani Slovakia, s.r.o. poskytla sumu 500 € a spoločnosť Menert, s.r.o. príspevok vo výške 500 € na financovanie XXIV. ročníka Pohára mesta Galanta v minifutbale, ktorý sa konal 18.06.2017. Financovanie Galantských novín/Galántai Újság a Galantských noviniek bolo v roku 2017 zabezpečené v sume 10 795 €. Dar od OZ Templars vo výške 800 € bol venovaný za účelom podpory talentovaných detí. Spoločnosť Esterházy Galanta, s.r.o. poskytla sumu 108,27 € za účelom úhrady nezrovnalosti pre MF SR ohľadom projektu obnovy severného krídla Neogotického kaštieľa a revitalizácie mestského parku v Galante. Občan mesta Galanta, Peter Paška, daroval sumu 1 000 € za účelom podpory Reprezentačného plesu mesta Galanta v roku 2018 a príspevok vo výške 1 000 € na zaobstaranie novoročného ohňostroja pri príležitosti 25. výročia vzniku Slovenskej republiky.

312 Transfery v rámci verejnej správy

312001 Zo štátneho rozpočtu okrem transferu na úhradu nákladov preneseného výkonu štátnej správy

V priebehu r. 2017 boli prijaté nasledovné dotácie :

- | | |
|--|----------|
| a.) Dotácia z MPSVaR na projekt
„Terénna sociálna práca – pomocná ruka pre marginalizovaných občanov“ | 20 949 € |
| b.) Dotácia z MPSVaR na stravu pre deti v hmotnej núdzi | 2 214 € |
| c.) Dotácia MK SR na reštaurovanie neogotickkej miestnosti JV veže NGK v Galante | 10 000 € |
| d.) Dotácia z TTSK (Sociopatologické javy, Beh Galantou) | 800 € |
| e.) Dotácia z VUSRUPSVRGA na rodinné prídavky | 941 € |

S p o l u : **34 904 €**

312002 Zo štátneho účelového fondu

Predstavujú príjmy z recyklačného fondu – 1 545 € a z Envi packu – 1 196,33 €.

312012 Zo štátneho rozpočtu na úhradu nákladov preneseného výkonu štátnej správy

a.) dotácie na finančné krytie výdavkov prenesených kompetencií a iných opakovaných výkonov zo štátu na samosprávu

Prehľad dotácií za obdobie od r. 2012 – r. 2017:

Dotácie do oblastí prenesených kompetencií	r. 2012	r. 2013	r. 2014	r. 2015	r. 2016	r. 2017
DD Patria – bežná prevádzka	700 164	644 160	644 160	644 160	644 160	644 160
OÚTT – školstvo bežné výdavky	1 985 742	2 079 723	2 182 158	2 274 988	2 385 470	2 598 321
OÚTT – školstvo ostatné: z toho - vzdeláv. poukazy - výchova a vzdelávanie - doprava žiakov - odstupné, odchodné - mimoriadne výsledky - pre žiakov zo SZP - pre asistenta učiteľa	74 225 32 695 21 485 9 470 4 608 200 5 767	69 517 29 992 21 180 9 890 3 354 5101	74 660 26 722 23 762 9 250 6 698 400 5 878 1 950	78 148 24 054 25 933 6 908 7 483 1 000 5 972 6 798	67 852 24 986 23 328 6 747 - 2 200 3 377 7 214	71 921 25 880 23 327 10 871 - 200 3 987 7 656
VUŠRÚPSVR – školstvo z toho : hmotná núdza- strava školské potreby	10 521 8 446 2 075	11 966 9 791 2 175	11 261 8 904 2 357	9 768 7 876 1 892	7 962 6 202 1 760	6 599 4 956 1 643
VUŠRÚPSVR – aktivač. prisp.	38	10	474	-	-	-
OÚTT – metodika pre školstvo	12 779	12 773	13 017	13 228	13 758	14 310
OÚ – matričný úrad	39 746	39 817	42 424	40 222	44 930	45 003
MVaRR – pracovník ŠFRB	20 641	20 048	20 036	20 035	20 048	20 068
OÚTT – vyvl. konanie, stav. úrad	14 934	14 087	13 970	14 009	13 929	13 970
OÚTT – ochrana ŽP	1 736	1 589	1 408	1 410	1 401	1 404
MVSR – register obyvateľ. SR	5 299	4 999	4 957	4 971	4 942	4 957
VUŠR – miestne komunikácie	832	794	649	651	648	649

b.) Ostatné účelové dotácie:

Dotácia MV SR na “Voľby do VÚC 2017“	10 053 €
Dotácia MŠVVaŠ na učebnice	702 €
Dotácia MŠVVaŠ na lyžiarsky výcvik	11 400 €
Dotácia MŠVVaŠ na školu v prírode	6 700 €
Dotácia MV SR na vybudovanie bezbariérového prístupu do budovy ZŠ G. Dusíka ...	3 721 €

Dotácia MV SR na projekt „Zdravie a bezpečnosť na školách“	1 045 €
Dotácia TTSK na realizáciu projektu „Tri prasiatka“	550 €
Dotácia MV SR – register adries	2 367 €
Transfer – vojnové hroby	1 113 €

D. Príjmy rozpočtových organizácií 1 252 096 €

Predstavujú príjmy rozpočtových organizácií s právnou subjektivitou z rezortu školstva a sociálnej oblasti – DD Patria. Tieto sú v zmysle zákona 523/2004 Z.z. o rozpočtových pravidlách verejnej správy svojimi príjmami a výdavkami zapojené na rozpočet obce. Hospodária samostatne podľa schváleného rozpočtu s prostriedkami, ktoré im určí zriaďovateľ v rámci svojho rozpočtu.

Prehľad vlastných príjmov rozpočtových organizácií mesta (príjmy, ktoré RO prijali v priebehu roka) za obdobie r. 2012 -2017:

Rezort	r. 2012	r. 2013	r. 2014	r. 2015	r. 2016	r. 2017
Školstvo – org. s práv. subjektivitou	223 102	257 586	265 600	287 795	599 311*	588 519*
DD Patria	567 939	620 983	614 383	626 956	637 737	663 577

** Zvýšenie v rokoch 2016 a 2017 je spôsobené aj tým, že okrem rozpočtovaných príjmov tvoria túto sumu aj príjmy zo školských jedální, darov a ostatných príjmov (tieto príjmy neprechádzajú cez rozpočet mesta Galanta)*

Podrobný rozpis vlastných príjmov rozpočtových organizácií s právnou subjektivitou je súčasťou ich analýzy za rok 2017 a je taktiež súčasťou záverečného účtu mesta.

2. 2. Čerpanie výdavkov bežného rozpočtu

Funkčná klasif.	N á z o v	Skutočnosť		Rozpočet na r. 2017		Plnenie k 31.12.2017	Plnenie v %
		r. 2015	r. 2016	schválený	upravený		
01.1.1	Výdavky verejnej správy	1 307 134	1 396 947	1 384 364	1 425 712	1 350 802	94,75
01.3.3	Iné všeobecné služby	40 222	37 568	41 548	43 148	40 430	93,70
01.7.0	Transakcie verejného dlhu	7 336	3 783	3 204	3 204	1 736	54,19
01.8.0	Transfery všeobecnej povahy - MsKS	285 740	320 244	311 365	318 365	318 365	100,00
	medzi rôznymi úrovňami - TSMG	1 049 962	1 085 348	1 128 814	1 156 814	1 156 814	100,00
	verejnej správy - SŠZ	137 532	146 790	140 000	143 160	143 160	100,00
03.1.0	Policačné služby	325 892	353 666	378 750	379 650	373 207	98,30
04.1.1	Všeobecná ekonomická a obchodná činnosť	74 083	91 655	80 000	112 831	102 742	91,06
04.5.1	Cestná doprava	243 116	322 966	230 000	330 886	330 587	99,91
04.7.3	Cestovný ruch	7 051	18 201	14 700	26 307	17 014	64,68
05.1.0	Nakladanie s odpadmi	8 572	12 106	26 500	169 983	157 624	92,73
05.6.0	Ochrana životného prostredia	10 382	13 787	57 727	57 727	18 486	32,02
06.2.0	Rozvoj obcí	262	1 641	1 800	1 800	1 457	80,92
06.3.0	Zásobovanie vodou	1 053	1 027	2 650	2 650	2 529	95,42
06.4.0	Verejné osvetlenie	138 922	162 418	175 000	209 370	157 275	75,12
08.1.0	Rekreačné a športové služby	153 877	174 191	216 200	213 140	217 209	101,91
08.2.0	Kultúrne služby	50 080	77 220	117 600	130 591	130 341	99,81
08.3.0	Vysielacie a vydavateľské služby	42 683	5 621	19 600	19 600	27 243	139,00
08.4.0	Náboženské a iné spoločenské služby	3 000	1 500	4 000	1 500	1 500	100,00
09	Vzdelávanie - školstvo *	3 252	4 391	4 000	15 829	4 421	27,93
10.2.0	Zar. soc. služ. - Denné centrá/staroba	74 975	91 694	74 630	75 630	69 863	92,37
10.4.0.3	Ďalšie soc. služby - rodina a deti	3 765	3 288	6 500	3 024	2 463	81,46
10.7.0	Soc. pomoc občanom v hmot. a soc. núdzi	18 140	9 811	2 760	1 760	20 888	1186,83
10.9.0	Sociálne zabezp. inde neklasifikované	1 186	8 561	15 100	8 900	7 141	80,23
	S p o l u :	3 988 218	4 362 390	4 546 812	5 029 712	4 723 297	93,91
	Školstvo - havárie, opravy, šk. programy *	255 786	17 965	110 000	178 131	70 000	39,30
	Školstvo s právnou subjektivitou *	4 291 433	5 000 776	4 556 150	4 615 787	5 243 169	113,59
	Školstvo - hmotná núdza	4 986					
DD Patria (s opatrov. službou a nocľah.)		1 311 123	1 365 774	1 416 682	1 451 705	1 435 152	98,86
	BEŽNÉ VÝDAVKY SPOLU :	9 851 546	10 728 940	10 519 644	11 097 204	11 401 617	102,74

Hodnotenie výdavkových položiek bežného rozpočtu

01.1.1 Výdavky verejnej správy

Rozpočet bežných výdavkov bol za rok 2017 čerpaný na 94,75 %, čo predstavuje sumu 1350 802 €.

Náklady na činnosť - **Spoločná úradovňa, ŠFRB, Školstvo, Metodik, Miestne komunikácie, Životné prostredie, Stavebný poriadok, Matričná činnosť, Evidencia obyvateľov, Register adries** sú kryté dotáciami, i keď niektoré len čiastočne.

Čerpanie podľa jednotlivých položiek za rok 2017 + porovnanie čerpania rozpočtu za rok 2016:

<i>Položka</i>	<i>Čerpanie 2016</i>	<i>Rozpočet 2017</i>	<i>Čerpanie</i>	<i>% Plnenia</i>
61 - mzdové prostriedky	616 514	638 700	635 076	99,43
62 - odvody	253 808	278 364	267 017	95,92
63 - tovary a služby	487 567	475 887	405 726	85,26
z toho :				
631 cestovné	4 215	6 000	4 511	75,18
632 energ., voda a kom.	33 652	31 658	36 074	113,95
633 materiál	39 820	45 350	42 830	94,44
634 dopravné	16 639	11 070	6 741	60,89
635 rutín. a štand. údržba	18 095	24 800	19 742	79,60
636 nájomné za nájom	54 900	25 740	20 649	80,22
637 služby	320 246	331 269	275 178	83,07
64 - bežné transfery	39 058	32 761	42 983	131,20
Spolu:	1 396 947	1 425 712	1 350 802	94,75

1/ Mzdové prostriedky

Mzdové prostriedky boli za sledované obdobie čerpané vo výške 635 tis. €, čo činí plnenie na 99,40 %. Čerpanie finančných prostriedkov je v súlade s rozpočtom na rok 2017.

2/ Odvody

Zákonná odvodová povinnosť.

3/ Cestovné náhrady

Cestovné náhrady za sledované obdobie sú čerpané vo výške 4 511,04 €.

Cestovné náhrady tuzemské – tieto cestovné náhrady sa týkajú výdavkov pri účasti pracovníkov na rôznych seminároch a školeniach (ide v skutočnosti o 103 cestovných príkazov, z uvedeného počtu až 17 cestovných príkazov je kryté dotáciami).

Cestovné náhrady zahraničné – čerpanie finančných prostriedkov zahŕňa ZPC vedenia mesta.

V sledovanom období sa uskutočnili ZPC – Maďarsko, Ukrajina, Rakúsko, ČR, Srbsko, celkom v počte 18 zahraničných cestovných príkazov.

4/ Energie

Na položke energie sú vykazované zálohové platby za odber el. energie za bývalý archív na Školskej ako i požiarna zbrojnica Nebojsa a CVČ.

Platby za bývalý archív sa budú refundovať po dohode s nájomcom len k vyúčtovaciemu obdobiu.

(t.j. začiatok roka 2018).

Oddelenie VaVS naďalej využívalo možnosť doručovania poštových zásielok alternatívnou formou, ktoré zabezpečuje zníženie nákladov. K prekročeniu čerpania finančných prostriedkov na sledovanej

položke prišlo pri zrušení alternatívneho doručovania na obdobie 4 mesiacov, od októbra 2017 mesto znova pristúpilo k uvedenému doručovaniu zásielok.

5/ Materiál

Za sledované obdobie sú výdavky čerpané v súlade so schváleným rozpočtom na rok 2017.

Oddelenie chod MsÚ zabezpečovalo maximálne hospodárne, čo sa prejavuje aj na plnení rozpočtu.

V roku 2017 sme naďalej postupne zabezpečovali oddelenia MsÚ kovovými skriňami (ochrana osobných údajov), zriadila sa kuchynka s vybavením pre zamestnancov mesta.

Na uvedenej položke sú sledované aj reprezentačné výdavky primátora mesta – obč.kuchynka,

výdavky na vecné dary a kvety primátora - značnú časť čerpaných prostriedkov tvorí nákup

kvetov (DC MDŽ, DD PATRIA, jubilanti DC, rôzne oficiálne návštevy, smútočný veniec).

Sú tu sledované výdavky na drobné vecné dary pri pracovných návštevách primátora a viceprimátora mesta. Na uvedenej položke sa sledujú výdavky spojené s občerstvením na zasadnutia komisií a MsZ, ako i 100 ks vstupeniek na film ÚNOS.

Na položke reprezentačné sú zachytené výdavky na občerstvenie počas konania „Volieb do VÚC 2017“, vo výške 474,75 EUR – tieto sú plne kryté štátnym rozpočtom.

6/ Dopravné

Za sledované obdobie bolo čerpanie finančných prostriedkov v súlade s upraveným rozpočtom na rok 2017.

Značnú časť výdavkov tvoria výdavky na poistenie motorových vozidiel MsÚ, emisná kontrola a STK .

Na položke údržba MV je úspora z dôvodu, že mesto pristúpilo k nákupu nového MV, čo sa odzrkadľuje na výdavkoch za údržbu, opravu.

Používanie MV MsP Galanta zvyšuje spotrebu PH, čo sa ukazuje v miernom prekročení spotreby PH.

7/ Rutinná a štandardná údržba

Čerpanie finančných prostriedkov za sledované obdobie je čerpané v súlade s rozpočtom mesta.

Značnú časť tvoria výdavky na údržbu už zakúpených softvérov, ako i údržba fotokopírovacích strojov. Za sledované obdobie mesto postupne prišlo k údržbe kancelárií, maľovka a výmena podlahy (nebolo od roku 2004).

8/ Nájomné za nájom

Na sledovanej položke sú zachytené výdavky spojené s prenájomom pozemkov (dľa zmlúv), prenájom P.O.BOX-u pre potreby MsÚ Galanta. Prenájom fotokopírovacieho stroja (plne krytý rozpočtom ŠFRB), prenájom stanu.

9/ Služby

Čerpanie finančných prostriedkov za sledované obdobie je v súlade s rozpočtom mesta na rok 2017.

Položka zahŕňa zálohové platby správcovi budovy, správcovi siete, odmenu mandátára.

Sú tu zahrnuté výdavky na nákup propagačných predmetov – inzeráty.

Ďalej ide o poistné nehnuteľného a hnuteľného majetku mesta. Ďalšie výdavky tvoria poplatky bankám, nákup stravovacích poukážok a e-kolkov, tvorba SF. Poplatok za TKO za zamestnancov MsÚ Galanta. Ako i zálohové platby na činnosť SÚ za rok 2017, exekučné služby, znalecké posudky, advokátske a geodetické práce, očné vyšetrenie zamestnancov mesta.

Na uvedenej položke sú sledované aj výdavky reprezentačného charakteru, ktoré mesto zabezpečuje prostredníctvom cateringovej spoločnosti, resp.reštauračným zariadením. Na uvedenom účte sú evidované výdavky na vyplatenie odmien - Dohôd o vykonaní prác, audiovizuálny prenos z otvorenia detského ihriska Žihadielko, Ples mesta ako i zdravotná služba počas GT 2017.

10/ Bežné transfery

Uvedená položka zahŕňa výdavky spojené s členstvom mesta Galanta v rôznych záujmových a iných združeniach v tuzemsku. (RVC Trnava a Nitra, ZMOS SR, ZRC Galantsko, ako i ZMO GA-SA, klaster CR a elektronický klaster, Asociácia prednostov, Krízový fond TTSK, príspevok pre HaZZ Galanta).

Prekročenie čerpania rozpočtu na rok 2017 je spôsobené účtovaním príspevku zo SF na stravovanie zamestnancov vo výške 11.777,38 EUR ako i vyplatenie nemocenských dávok pre zamestnancov vo výške 4.500,13 EUR.

01.3.3 Iné všeobecné služby (matričný úrad)

Rozpočet vo výške 43 148 € bol zostavený na vykrytie nákladov spojených s výkonom matričného úradu. Skutočné čerpanie nákladov na matričnú činnosť za sledované obdobie je vo výške 40 430.€. Tieto náklady sú v plnej miere pokryté dotáciou zo ŠR.

<i>Položka</i>	<i>Čerpanie 2016</i>	<i>Rozpočet 2017</i>	<i>Čerpanie</i>	<i>% Plnenia</i>
61 - mzdové prostriedky	21 698	23 848	23 842	99,97
62 - odvody	7 781	9 058	8 349	92,17
63 - tovary a služby	8 081	8 242	8 231	99,86
642 – transfery	8	2 000	8	0,4
SPOLU:	37 568	43 148	40 430	93,70

Výška dotácie na prenesený výkon štátnej správy na úseku vedenia matrik na rok 2017 vo výške 45 003,18 € . Uvedené finančné prostriedky sú použité na matričnú činnosť v plnej výške (viď. zúčtovanie finančných prostriedkov).

01.7.0 Transakcie verejného dlhu

Rozpočet na rok 2017 je určený na splácanie istín a úrokov z úverov, ktorými je mesto zaťažené.

Splátky úrokov sú bežnými výdavkami a splátky istín patria do výdavkových finančných operácií.

<i>Úver</i>	<i>651 - splátky úrokov</i>		<i>800 - splátky istín</i>	
	<i>Rozpočet</i>	<i>Čerpanie</i>	<i>Rozpočet</i>	<i>Čerpanie</i>
ŠFRB: soc. byty Hodská	44	43	4 340	4 348
Kontokorent	710	0		
Primabanka - CMZ	2 300	1 693	19 884	19 884
VÚB VII.	150	0		
Galandia - fin. výpomoc			169 500	169 500
Spolu	3 204	1 736	193 724	193 732

Poplatok za kontokorent sa v priebehu roku 2017 nečerpel a účet v UNICredit Bank, na ktorý bol kontokorent viazaný, bol ku koncu roka 2017 zrušený.

01.8.0 Transfery všeobecnej povahy medzi rôznymi úrovňami verejnej správy

Na tejto kapitole výdavkov sa evidujú transfery - dotácie na činnosť príspevkových organizácií v pôsobnosti mesta. Mesto poskytlo svojim príspevkovým organizáciám v roku 2017 dotácie na bežné ale i kapitálové výdavky. Pre MsKS, SŠZ a TsMG boli tieto dotácie zaslané v plnej výške podľa schváleného resp. upraveného rozpočtu. Všetky transfery boli zúčtované v zmysle zákona č. 523/2004 Z.z. o rozpočtových pravidlách verejnej správy v znení neskorších zmien a doplnkov.

Názov príspevkovej organizácie	Rok 2016	Rok 2017		
	čerpanie	schválený r.	upravený r.	čerpanie
Mestské kultúrne stredisko	320 244	311 365	318 365	318 365
Technické služby mesta Galanta	1 085 348	1 128 814	1 156 814	1 156 814
z toho : príspevok na prevádzkovú činnosť	475 694	478 952	498 952	498 952
príspevok na odpady	609 654	649 862	657 862	657 862
účelové príspevky	0	0	0	0
Správa športových zariadení	146 790	140 000	143 160	143 160
S p o l u :	1 552 382	1 580 179	1 618 339	1 618 339

03.1.0 Policajné služby - Mestská polícia

Ekon. klas.	Názov	Rok 2016	Rok 2017		
		čerpanie	rozpočet	čerpanie	% plnenia
610	Mzdy, platy, služobné príjmy a ostatné osob. vyrov.	219 515	233 200	228 722	98,08
620	Poistné a príspevok do poisťovní	80 640	85 500	84 936	99,34
630	Tovary a služby	52 018	60 850	57 753	94,91
	631 - cestovné náhrady	309	900	835	92,82
	632 - energie, voda a komunikácie	8 277	9 700	8 935	92,11
	633 - materiál	12 577	12 150	11 702	96,32
	634 - dopravné	10 500	12 500	11 806	94,45
	635 - rutinná a štandardná údržba	3 987	8 650	8 287	95,80
	637 - služby	16 368	16 950	16 187	95,50
640	Bežné transfery	100	100	100	100,00
	Nemocenské dávky	1 392	0	1 696	
S p o l u :		353 666	379 650	373 207	98,30

Rozpočtované bežné výdavky vo výške 379 650,- € určené na krytie nákladov výkonu mestskej polície boli čerpané vo výške 373 207,- €, čo predstavuje 98,30 % - né plnenie.

Mzdové výdavky - čerpané v sume 228 722,- € celkom na 98,08 %.

Rozpočtované prostriedky boli schválené na zabezpečenie služieb na útvare mestskej polície. Rannú aj nočnú službu zabezpečovali celkom 6 príslušníci v rannej aj v nočnej smene nasledovne (1 operačný na základni MsP a 2 členná hliadka MsP v teréne).

Od mája 2017 jeden príslušník ukončil pracovný pomer dohodou a od augusta 2017 je jeden príslušník dlhodobo práceneschopný. Toho času nebol naplnený stav zamestnancov MsP, do stavu chýbali 2 službukonajúci príslušníci. Bol prijatý jeden príslušník, ktorý úspešne ukončil školu odbornej spôsobilosti v Nitre dňa 8.12.2017.

Odvody do poisťovní boli čerpané v sume 84 935,90 € celkom na 99,34 %. Čerpanie odvodov nadväzuje na čerpanie mzdových prostriedkov.

Cestovné - čerpané v sume 835,37 € celkom na 92,82 %, príslušníci sa zúčastnili streleckého turnaja v Mikulove v Českej republike. Ďalej bolo hrazené cestovné pri účasti na seminári Cestovné náhrady v praxi, ktoré organizuje Združenie obcí - regionálne vzdelávacie centrum samosprávy v Nitre. Z dôvodu prijatia nového príslušníka MsP

boli hradené cestovné náhrady počas dochádzky do výchovného strediska v Nitre v období september až december 2017.

Energie a komunikácie - čerpané v sume 8 934,97 € na 92,10 %, uvedená položka nebola prekročená. Z uvedenej položky sú čerpané zálohy na energiu, plyn, pevnú linku, mobilné telefóny, internet.

Materiál - čerpaný vo výške 11 702,33 € na 96,30 %. Z uvedenej položky boli zakúpené čistiace potreby a kancelárske potreby, tonery do tlačiarň a iný nevyhnutný spotrebný materiál na bezproblémovú prevádzku MsP.

Výstrojné súčasti príslušníkov boli šité na mieru, ďalej sa čerpalo na nákup špeciálnej techniky rádiostaníc, PC a ostatného materiálu t.j. slzotvorný sprej, puzdrá, taktické rukavice, reflexné prvky.

Dopravné - čerpané v sume 11 805,91 € na 94,40 %, doteraz čerpané prostriedky hlavne na pohonné hmoty, povinné a havarijné poistenie vozidiel, ako aj na opravu a údržbu služobných motorových vozidiel MsP Chevrolet Orlando a Opel Meriva. Nakoľko hliadka MsP jazdí s vozidlom OPEL Meriva nepretržite 24 hodín denne, od obstarania vozidla od marca 2013 je do konca roka 2017 najazdených celkom 217 805 km, čo predstavuje ročne 47 000 km, t.j. denne cca 130 km.

Opravy a údržba - čerpané na 8 287,01 € na 98,80 %, týka sa opravy a údržby kamerového systému a počítačov, opravy budov a zariadení.

Služby - čerpané v sume 16 187,41 € na 95,50 %, čerpané hlavne na školenie príslušníkov, poplatky za rádiostanice, stravné zamestnancov, poistné, soc. fond, upratovacie práce na útvare MsP, odvoz TKO, koncesionárske poplatky, reprezentačné výdavky a iné služby akú sú revízie HP, plynového kotla a čistenie dezinfekcia klimatizácie.

640 - Bežné transfery - hradený členský príspevok pre Združenie náčelníkov obecných a mestských polícií v rozpčítavanej sume 100 €, zvyšné výdavky predstavujú nemocenské dávky počas PN.

04.1.1 Všeobecná ekonomická a obchodná činnosť

Predstavuje výdavky súvisiace s uskutočnením XXXIII. ročníka Galantských trhov, Vianočných trhov a Silvestra. Organizovanie GT - rozpočet 98 729,- €, plnenie 100 %. V čerpanej sume sú zahrnuté všetky výdavky súvisiace s organizačno-technickým zabezpečením kultúrnych programov GT v roku 2017.

Výdavky súvisiace s organizovaním Vianočných trhov - rozpočet 13 992,- €, čerpanie 14 746,- €.*

*V tejto sume sa okrem výdavkov súvisiacich s realizáciou Vianočných trhov a Silvestra 2017 nachádzajú aj čerpania z roku 2016, faktúry za prenájom mobilných toaliet a za spotrebu el.energie boli platené až v roku 2017.

Novoročný ohňostroj (25.výročie vzniku SR) - čerpanie 1 000,- €, finančné krytie bolo zabezpečené darovacou zmluvou na tento konkrétny účel.

Neplánované organizované akcie - rozpočet 110,- €, čerpanie 45,-€ - v sume je zahrnuté zabezpečenie prípojky a spotreba elektrickej energie na Festival zdravia.

Ekon. klas.	Názov	Rok 2016	Rok 2017		
		čerpanie	rozpočet	čerpanie	% plnenia
600	Výdavky na XXXIII roč. Galant. trhov, Vian. trhy a Silvester	91 665,00	112 831	102 742	91,06

04.5.1 Cestná doprava

Ekon. klas.	Názov	Rok 2016 čerpanie	Rok 2017		
			rozpočet	čerpanie	% plnenia
635006	Oprava miestnych komunikácií	59 854	60 000	59 999	100,00
635006	Dopravné značenie	42 000	30 500	30 202	99,02
644001	Podpora prevádzky MHD	81 549	142 515	142 515	100,00
637004	Odtok povrchovej vody (dažd'. voda z MK do kanalizácie)	139 563	97 871	97 871	100,00
S p o l u :		322 966	330 886	330 587	99,91

Z rozpočtu na opravy miestnych komunikácií sa čerpali finančné prostriedky na opravu zábradlia na Šafárikovej ulici, opravu prepadu zámkovej dlažby na Námestí detí, Mierovom námestí, Vajanského, opravu chodníka pri kruhovej križovatke ul. Vajanského a Bratislavskej, opravu uličných vpustov na ul. Priečnej, Ružovej, opravu poškodených zastávok MHD na ul. Parkovej, rekonštrukciu chodníka pri mestskej tržnici, opravu kanalizačnej prípojky na ul. Esterházyovcov (vyvolaná investícia v dôsledku rekonštrukcie asfaltového povrchu), rekonštrukciu chodníkov a parkoviska na sídlisku Sever pri bytovom dome č. 1424, 1425, opravu ul. Hlavnej po zbrusovaní vodorovného dopravného značenia, opravu prepádov komunikácií na sídlisku Revolučná štvrť, Námestie detí, opravu poškodeného stĺpika na Námestí detí, prečistenie uličných vpustov a monitoring na ul. Novej, Majakovského aj Ružovej.

Dopravné značenie - finančné prostriedky boli čerpané na zbrusovanie pôvodného dopravného značenia na ul. Hlavnej a Bratislavskej, doplnenie dopravného značenia na bezpečných priechodoch na ul. Hlavnej, obnovu vodorovného dopravného značenia na miestnych komunikáciách, výmenu dopravného zrkadla na výjazde z Billy, osadenie dopravného značenia v križovatke ciest III/1343 a obchvatom - I/35 a doplnenie značenia na skladové zásoby.

Podpora prevádzky MHD - rozpočet 97 871,- €, čerpanie 100 % v zmysle zmluvného vzťahu medzi mestom Galanta a SAD Dunajská Streda a. s.

Odtok dažďovej vody z povrchu miestnych komunikácií - čerpanie v súlade s vyúčtovaním ZVS, a.s. v zmysle platnej zmluvy pre rok 2017.

04.7.3 Cestovný ruch

Ekon. klas.	Názov	Rok 2016 čerpanie	Rok 2017		
			rozpočet	čerpanie	% plnenia
631	Cestovné náhrady	1 036	1 200	663	55,26
635	Údržba mestského informačného systému	4 205	1 500	1 500	100,00
637	Školenia, konferencie	0	7 500	4 165	55,53
637	Propagácia, reklama, inzercia	7 987	4 500	4 720	104,88
637	Piknik v tráve	0	850	850	100,00
637	Všeobecné služby	0	1 257	756	60,15
637	Maketa starej Galanty	0	2 000	2 000	100,00
637	Repre. výdavky, Po stopách Esterházyovcov	2 173	2 500	2 260	90,41
633	Označenie cyklotrás, vyhotovenie PD	2 800	5 000	100	2,00
S p o l u :		18 201	26 307	17 014	64,68

Tuzemské a zahraničné pracovné cesty, čerpanie na 64,68 %.

Na kapitole cestovný ruch bolo v rozpočte mesta po zmenách schválených 26 307,- €, vrátane dotácie ZSE 850,- €.

Čerpaných bolo 17 014,- €, čo predstavuje 64,68 %.

V I. polroku sa čerpali finančné prostriedky na pracovnú cestu spojenú s výstavou cestovného ruchu ITF Slovakia Tour v Bratislave, na výrobu nálepiek s logom 780. výročia mesta, nákup mestských suvenírov a zabezpečenie prvých dvoch zájazdov "Po stopách Esterházyovcov", ktorých sa zúčastnili členovia DC Hody, a DC Kpt. Nálepku v mesiaci apríl.

Dotácia vo výške 850,- € získaná z nadácie ZSE vo výške 850,- € bola použitá na zabezpečenie sprievodného programu počas podujatia Piknik v parku dňa 14.5.2017. V II. polroku sa čerpali finančné prostriedky na pracovnú cestu spojenú s návštevou partnerského mesta Kecskemét a na zabezpečenie ďalších 6 zájazdov "Po stopách rodiny Esterházyovcov", ktorých sa zúčastnili žiaci ZŠ v mesiaci október. Bol vydaný aktuálny turistický sprievodca mestom a pexeso Galanty.

Čerpalo sa tiež na vyhotovenie nových mestských suvenírov, grafické spracovanie propagačného materiálu k podujatiam "Dni Kecskemétu" a plagátu "Silvester 2017".

V rámci podujatia "Dni Kecskemétu" bolo z rozpočtu zabezpečené drobné občerstvenie a víno na vernisáž výstavy, kytice účinkujúcim, honorár symfonického orchestra, moderovanie podujatia, 3x ubytovanie na 1 noc a večeru s predstaviteľmi mesta. Koncom roka boli finančné prostriedky čerpané na zabezpečenie autobusovej prepravy spevokolu Z. Kodálya do Kecskemétu a tlač pozvánok na podujatie "Oslavy 25. výročia SR". V hodnote 1 500,- € bol aktualizovaný a zjednotený mestský informačný systém mesta a vo výške 2 000,- € boli finančné prostriedky čerpané na vyhotovenie makety starej Galanty na základe zmluvy so STU v Bratislave.

05.1.0 Nakladanie s odpadmi

Ekon. klas.	Názov	Rok 2016 čerpanie	Rok 2017		
			rozpočet	čerpanie	% plnenia
633004	Nákup zberných nádob, podpora separ. zberu	9 854	30 577	29 503	96,49
633006	Všeobecný materiál - Enviromentálna výchova	306	500	0	0,00
600	Prostriedky z ENVI-PAKu	0	4 007	4 007	100,00
637004	Tlač letákov, propagačných brožúr, inf. tabúl'	998	3 000	1 560	52,00
637004	Aktual. pasportu verej. zelene, rezerva na nepredvíd.	948	12 839	3 500	27,26
633004	Oprava zberového vozidla	0	119 060	119 054	99,99
	S p o l u :	12 106	169 983	157 624	92,73

Nákup zberných nádob - rozpočet bol vyčerpaný na 96,49 %. Finančné prostriedky boli na nákup 65 ks kontajnerov na zmesový komunálny odpad, na nákup 70 ks kontajnerov na papier, 200 ks zberných nádob a 10 ks kontajnerov na zber biologicky rozložiteľného odpadu.

Enviromentálna výchova - finančné prostriedky boli alokované na zabezpečenie letákov pre žiakov škôl v zriaďovateľskej pôsobnosti mesta pri exkurziách do Separáčnej haly, zostali nevyčerpané, nakoľko propagačné materiály na tieto exkurzie zabezpečila vo vlastnej réžii Organizácia zodpovednosti výrobcov ENVI-PAK, a. s., ktorá participovala na týchto exkurziách.

Prostriedky z ENVI-PAKu - boli použité na nákup zberných košov na zber ostatných plastov do Separáčnej haly mesta Galanta.

Tlač letákov, propagačných brožúr a informačných tabúl' - rozpočet 3 000,- €, čerpanie 1 560,- €. Finančné prostriedky boli využité na tlač letákov na zber objemných odpadov v jarom a jesennom období roku 2017, propagáciu v rámci Tour

Ekotopfilm - Envirofilm 2017 a tlač Harmonogramov zberu vyseparovaných zložiek komunálneho odpadu pre občanov mesta Galanta na rok 2018.

Oprava zberového vozidla - finančné prostriedky boli použité na zapltenie opravy havarovaného zberového vozidla s EČV GA 542 EH.

Aktualizácia passportu. rezerva mesta na nepredvídané práce - čerpanie 27,26 % z dôvodu, že nebolo možné do 31.12.2017 zaobstarať kontajner na DSO. Aktualizácia pasportu zelene vo výške 3 000,- € sa čerpala v júli 2017.

05.6.0 Ochrana životného prostredia

Realizácia plošnej deratizácie mesta (2 etapy) - rozpočet 2 500,- €, čerpanie 1 867,- €. Deratizácia vykonaná v zmysle zmluvy č. 146/2015 zo dňa 08.06.2015 v jarom a jesennom období.

Nákup sáčkov pre chovateľov psov - čerpanie vo výške 999,54 € - nákup 450 balení sáčkov na psie exkrementy.

Oprava voliér pre túlavé psy - finančné prostriedky sa čerpali na komplexnú opravu kotercoov lokalizovaných v TsMG.

Revitalizácia verejnej zelene a priestranstiev, drobná architektúra - zakúpili sa betónové koše a lavičky a zabezpečila sa úprava zelene okolo fontány na Mierovom námestí pred MsÚ.

Finančné prostriedky sa čerpali na inventarizáciu drevín v Javorinke, orez stromov, výrub stromu Pavlovnia pred MsÚ, odvoz konárov, výsadbu na Mierovom námestí, realizačnú PD Javorinka a výrub stromov.

06.3.0 Zásobovanie vodou

Z výdavkov schválených rozpočtom vo výške 2 650,- € sa čerpalo celkom 2 529,- € len na zmluvné platby za vodné a stočné voči ZVS, a.s., opravu a údržbu verejných studní v roku 2017 (použili sa na opravu studní v Hodoch a Nebojsi). Zrealizovalo sa aj vyčistenie uličných vpustov na ul. Esterházyovcov a pred SPŠ technickou.

06.4.0 Verejné osvetlenie

Ekon. klas.	Názov	Rok 2016 čerpanie	Rok 2017		
			rozpočet	čerpanie	% plnenia
632001	Spotreba elektrickej energie - VO	96 918	110 000	92 730	84,30
635006	Opravy a údržba VO	65 500	99 370	64 545	64,95
S p o l u :		162 418	209 370	157 275	75,12

Finančné prostriedky boli čerpané na základe zálohových platieb a odpočtov reálnej spotreby elektrickej energie dodávanej do siete verejného osvetlenia v zmysle platnej zmluvy, zároveň boli použité finančné prostriedky na vyúčtovanie spotreby elektrickej energie za rok 2016.

Na údržbu verejného osvetlenia sa použilo a priebežne čerpalo z rozpočtu na rok 2017 v zmysle platnej zmluvy na bežnú údržbu siete verejného osvetlenia, opravu havarijného stavu na stĺpoch verejného osvetlenia a kumuláciu finančných prostriedkov na cyklickú výmenu žiaroviek.

08.1.0 Rekreačné a športové služby

Športovým klubom sa finančné dotácie na ich činnosť poskytli priebežne, v súlade s VZN č. 1/2007 a v zmysle odporúčania Komisie športu, telesnej výchovy a mládeže MsZ nasledovne :

Text		Rok 2016 čerpanie	Rok 2017		
			rozpočet	čerpanie	% plnenia
642001	FC Slovan	100 000	99 940	99 940	100,00
642001	Ostatné športové kluby	61 984	102 900	102 900	100,00
ŠK Arkádia 17 000 €, Boxing club 3 500 €, TJ Olympia 8 500 €, KKaST 2 500 €, Tenisový klub Slovan 10 000 €, Mestský kolkár. klub 9 000 €, TJ Slovan - mestská časť Hody 4 800 €, Interliga 4 000 €, Modelársky klub Delfín 600 €, Branislav Šablátúra 600 €, KO BOX club 10 000 €, Miestna akčná skupina Galanta 900 €, Box. klub Tvrdá päsť 3 500 €, OZ Footbalandia 3 000 €, Hanza HK 1 000 €, TJ Gasto 9 500 €, Paintball 1 200 €, SŠZ Galanta 4 000 €, Gymnázium - plaváreň 3 000 €, Basketball club JUNIOR 3 500 €, Klub priateľov turistiky 300 €, MRM Motoršport Galanta 2 500 €					
637	Športové súťaže organizované MsÚ	7 200	8 050	9 733	120,91
633	Športové dresy pre žiakov ZŠ	4 910	2 075	4 549	219,22
62	Odvody do poisťovní	97	175	87	49,66
S p o l u :		174 191	213 140	217 209	101,91

Bola prijatá zmluvná pokuta od FC Slovan za omeškanie zúčtovania dotácie vo výške 60 €.

V roku 2017 bolo na organizovanie športových súťaží vyčlenených 13 369 € (Beh Galantou 7 952 € a z dotácie 3 300 €, "O pohár mesta Galanta" 281 €, Cyklojazda 495 €, Do školy bezpečne 684 €, ETM 657 €).

08.2.0.7 Pamiatková starostlivosť

Text		Rok 2016 čerpanie	Rok 2017		
			rozpočet	čerpanie	% plnenia
633	Všeobecný materiál	274			
630	Reštaurovanie pohreb. neogotickej kaplnky	6 800	1 500	1 500	100,00
637	Pamätná tabuľa M. Dočolomanského - Nebojsa	0	410	407	99,27
635	Oprava schodov k soche Sv. Trojice v Hodoch	0	4 500	4 464	99,20
642001	Účelová dotácia n.f. Pro Renovatone	1 500	1 500	1 500	100,00
635	Údržba vojnových hrobov	1 036	0	1 113	
S p o l u :		9 610	7 910	8 984	113,58
Mimorozp. zdroj - transfer na voj. hroby vo výške 1 113 €					

08.2.0.9 Ostatné kultúrne služby

Text		Rok 2016	Rok 2017		
		čerpanie	rozpočet	čerpanie	% plnenia
642001	Finančná podpora pre kult. aktivity a inštitúcie	41 417	88 258	88 157	99,89
OZ Templars 4 750 €, Spevokol Z.Kodálya 2 500 €, Dom Matice slovenskej 3 200 €, ZUŠ J. Haydna 2 300 €, Vlastivedné múzeum 917 €, Rod.združ. pri ZŠ Z.Kodálya 3 500 €, ZO Csemadok 1 800 €, ZUŠ výtvarná 500 €, DSS pre deti a dospelých 1 500 €, Galantská knižnica 500 €, Fotoklub pri MsKS 400 €, Tanečný súbor CALMA 3 000 €, Spolok slovákov z MR 1 700 €, OZ Shalom 450 €, Tanečný súbor CLIS 3 000 €, Galantské osvetové stredisko 1 300 €, Dychový súbor Galanta 3 000 €, OZ Priatelia Kuby 1 000 €, OZ Hody 700 €, SPMaRK Slovenska 900 €, OV Csemadok 1 000 €, MO Matice slovenskej 800 €, Združenie maďarských rodičov 700 €, OZ Myšlienka 2 000 €					
642002	Finančná podpora pre kult. aktivity a inštitúcie CVČ Spektrum 1 200 €, MsKS 7 600 €	3 980	8 800	8 800	100,00
600	Odvody do poisťovní, všeobecný materiál, reprezentačné výdavky, všeobecné služby, kultúrne programy, odmeny na základe dohôd	22 213	25 623	24 400	95,23
S p o l u :		67 610	122 681	121 357	98,92

Kultúrnym inštitúciám sa v roku 2017 poskytli finančné dotácie na plánované kultúrne podujatia v súlade s uvedenou tabuľkou. Prijali sme zmluvnú pokutu za omeškanie dotácie vo výške 40 € od OZ Priatelia Kuby.

Ostatné kultúrne služby: Deň učiteľov, Cena primátora, Športovec roka, OON+odvody, materiál na vianočné tvorivé dielne, obaly na ďakovné listy, kronika viazanie+obaly, výdavky na OV Hody, Nebojsa a Javorinka, videozáznam Teplo domova a ďalšie drobné výdavky - 10 412,- €.

Oslavy k 780. výročiu prvej písomnej zmienky o Galante: kultúrny program, banner, kvety a ceny pre ocenených, poštová pečiatka, catering - 13 126,- €.

Finančná podpora aktivít OZ Templars a OZ Myšlienka - čerpanie 8 450,- €, v tom je zahrnuté:

OZ Templars 6 450,- € - detské ihrisko Zornička

OZ Myšlienka 2 000,- € - podujatie Hudba v meste Galanta, Piknik s hrami nášho detstva.

08.3.0 Vysielacie a vydavateľské služby

Text		Rok 2016	Rok 2017		
		čerpanie	rozpočet	čerpanie	% plnenia
637	Financovanie GN	4 647	0	8 288	
630	Údržba miest.rozhlasu + popl. SOZA a Slovgram	974	1 500	536	35,73
637	Publikácia Galanta na starch pohľadniciach	0	18 000	17 985	99,92
S p o l u :		5 621	19 500	26 809	137,48

Údržba miestneho rozhlasu a poplatky SOZA a Slovgram boli čerpané spolu na 60,63 %. Výdavky súvisiace s vydávaním novín bolo hrazené z mimorozpočtových zdrojov (darov) - vydanie 7 čísiel).

08.4.0 Náboženské a iné spoločenské služby

Text		Rok 2016	Rok 2017		
		čerpanie	rozpočet	čerpanie	% plnenia
624007	Finančné podpory cirkvám	1 500	1 500	1 500	100,00
S p o l u :		1 500	1 500	1 500	100,00

Finančné prostriedky boli použité na opravu fasády na evanjelickom kostole v Galante.

09. Vzdelávanie - školstvo

Čerpanie rozpočtu na kapitole školstva je samostatnou časťou - **Analýza hospodárenia školstva.**

V tejto časti sú hodnotené aj výdavky na voľnočasové aktivity detí a žiakov mesta Galanta, výdavky na školské programy, na opravy školských objektov, riešenie havarijných stavov.

Nakoľko v čase schvaľovania rozpočtu nie je známe, ktorej škole sa koľko finančných prostriedkov v priebehu roka prizná, tieto financie sú schválené v rozpočte mesta, avšak ich čerpanie je súčasťou výdavkovej časti rozpočtu škôl - rozpočtových organizácií v zriaďovateľskej pôsobnosti mesta.

Preto sú tieto prostriedky vo výraznej časti súčasťou rozpočtu škôl.

10.2.0.1 Zariadenia sociálnych služieb - denné centrá

Text		Rok 2016	Rok 2017		
		čerpanie	rozpočet	čerpanie	% plnenia
620	Poistné a príspevky do poisťovní	645	850	731	85,99
632	Energie, voda a komunikácie	15 406	17 650	5 727	32,45
633	Materiál	5 855	7 350	7 628	103,78
634	Dopravné	1 929	2 080	1 978	95,09
635	Rutinná a štandardná údržba	30 822	20 000	19 987	99,93
636	Nájomné	0	0	73	
637	Všeobecné služby	4 940	6 750	5 067	75,06
S p o l u :		59 597	54 680	41 191	75,33

Výdavkové položky rozpočtu sú čerpané v súlade s rozpočtom na rok 2017.

Celkové čerpanie výdavkov na kapitole denných centier je vo výške 41 191,- €, t.j. 75,33 % - né.

10.2.0.2 Ďalšie sociálne služby - staroba

Text	Rok 2016	Rok 2017		
	čerpanie	rozpočet	čerpanie	% plnenia
Stravovanie dôchodcov	30 921	18 000	27 586	153,26
Jednorazová sociálna pomoc pre dôchodcov	300	600	76	12,70
Príspevok na stravovanie	225	1 650	450	27,27
Lekárska posudková činnosť	651	700	560	80,00
S p o l u :	32 097	20 950	28 672	136,86

Stravovanie pre sociálne odkázaných obyvateľov sa zabezpečuje cez Strednú školu obchodu a služieb pre 126 sociálne odkázaných obyvateľov a v DD Patria pre 30 sociálne odkázaných obyvateľov. Z celkového počtu stravníkov sa peňažný príspevok na stravovanie poskytuje 5 sociálne odkázaným obyvateľom.

Jednorazový peňažný príspevok sociálne odkázaným obyvateľom sa v roku 2017 poskytol 15 obyvateľom.

Lekárska posudková činnosť - v r. 2017 bolo vydaných 80 zdravotných posudkov pre obyvateľov.

10.4.0.3 Soc. služby pre rodiny s nezaopatrenými deťmi

Text	Rok 2016	Rok 2017		
	čerpanie	rozpočet	čerpanie	% plnenia
Jednorazové peňažné dávky pre rodiny s nezaopat. deťmi	1 330	1 500	490	32,67
Zákonná kuratela detí	829	1 500	1 244	82,94
Vyplatené rodinné prídavky - mimorozpočt. zdroj	1 129	24	729	
S p o l u :	3 288	3 024	2 463	81,46

V roku 2017 sa poskytol jednorazový peňažný príspevok pre 8 detí. Príspevok je účelový a rodič ho použije na úhradu výdavkov na ošatenie, zakúpenie školských potrieb, vybavenie detí do tábora, do školy v prírode, na lyžiarsky výcvik, na úhradu mimoriadnych liečebných nákladov dieťaťa, na lieky alebo zdravotné pomôcky pre dieťa. Rozpočet bol čerpaný na 32,67 %.

Z položky zákonná kuratela detí boli čerpané finančné prostriedky vo výške 1 244,- € na tvorbu úspor pre jedno dieťa v ústavnej starostlivosti.

Vyplatené rodinné prídavky pre deti zanedbávajúce povinnú školskú dochádzku boli vo výške 1 129,- €, tieto mesto obdržalo z ÚPSVaR a následne zabezpečilo ich vyplatenie dotknutým rodinám.

10.7.0 Sociálna pomoc občanom v hmotnej a soc. núdzi

Text	Rok 2016	Rok 2017		
	čerpanie	rozpočet	čerpanie	% plnenia
Pre občanov v hmot. núdzi - neprispôsobiví občania	20	260	20	7,69
Výdavky na pohreby osamelých občanov	370	1500	501	33,43
Pre občanov v hmot. núdzi - prostr. ÚPSVaR	62		0	
S p o l u :	452	1 760	521	29,63
Výdavky - projekt "Terénna sociálna práca - pomoc.."	9 359	0	20 367	
S p o l u :	9 811	1 760	20 888	1 186,83

Sociálna pomoc občanom v hmotnej núdzi (neprispôsobiví občania) sa poskytol jednému obyvateľovi mesta Galanta. Výdavky na pohreby osamelých občanov v roku 2017 poskytlo mesto Galanta na jeden pohreb v celkovej výške 501,- €.

10.9.0 Sociálne služby inde neklasifikované

Text	Rok 2016	Rok 2017		
	čerpanie	rozpočet	čerpanie	% plnenia
Dávky v hot. obeť. požiarov, zápl., zemetr., iných živ. udal.	1 343	1300	1 254	96,49
Všeobecné služby - sociálne, odmeny - sociálne	7 218	7600	5 887	77,45
S p o l u:	8 561	8 900	7 141	80,23

Sociálne zabezpečenie inde neklasifikované v roku 2017 sa poskytlo 13 obyvateľom mesta Galanta na zabezpečenie nevyhnutných podmienok na uspokojovanie základných životných potrieb.

Uskutočnili sa dva kurzy: kurz anglického jazyka a kurz zdravý životný štýl pre seniorov. Z tejto položky bola čerpaná mzda lektorov a náklady s tým spojené.

V roku 2017 sa uskutočnili podujatia Mesiac úcty k starším, Darcovnia krvi (5 bezpríspevkových darcov krvi - 600,- €), z kapitoly bolo čerpaných 2 883,- €.

Oddelenie spoločenských služieb MsÚ Galanta

ANALÝZA HOSPODÁRENIA

za rok 2017

Školsťvo

Analýza hospodárenia za rok 2017 - školstvo *(finančné prostriedky sa uvádzajú v celých eurách)*

Financovanie základných škôl (okrem školských jedální a školských klubov detí) **je postavené na normatívnom princípe.** Z rozpočtovej kapitoly Ministerstva školstva, vedy, výskumu a športu SR (ďalej len „MŠVVaŠ SR“) sú financované základné školy podľa počtu žiakov, personálnej a ekonomickej náročnosti výchovno-vzdelávacieho procesu. Okresný úrad v Trnava (ďalej len „OÚ“) na základe rozdelenia finančných prostriedkov MŠVVaŠ SR poukazuje preddavok bežných výdavkov na **prenesené kompetencie** pre školy na účet mesta zriadený zvlášť pre účely školstva.

Začiatkom roku 2017 nám bolo z OÚ doručené oznámenie o pridelení finančných prostriedkov pre základné školy na kalendárny rok 2017 vo výške **2 521 512 €** (na 1560 žiakov).

V mesiaci október sa navýšil rozpočet o **30 828 €** na základe dohodovacieho konania, cez ktoré sme požiadali o 6% navýšenie plátov pedagogickým zamestnancom základných škôl.

V školskom roku 2017/2018 zrástol počet žiakov v porovnaní so školským rokom 2016/2017 celkovo o 77, na 1637 žiakov (ZŠ Síd. SNP +6, ZŠ Z. Kodálya +14, ZŠ Štefánikova +40, ZŠ G. Dusíka +17), čo spôsobilo zvýšenie normatívnych finančných prostriedkov MŠVVaŠ SR po zbere údajov k 15. 9. 2016 o **45 981 €**.

K 31.12.2017 sa rozpočet na kapitole 300 Granty a transfery-školstvo-ZŠ upravil z **2 521 512 €** na **2 598 321 €**.

Porovnanie normatívneho financovania v základných školách v rokoch 2016 a 2017:

	Mzdy a odvody	Prevádzkové náklady	Mzdy a odvody	Prevádzkové náklady
	2016	2016	2017	2017
Základné školy	1 994 038	391 432	2 194 957	403 364
Spolu:	2 385 470		2 598 321	

Financovanie MŠ, ZUŠ, CVČ, ŠKD a ŠJ (**originálne kompetencie**) je zabezpečované od 01. 01. 2005 prostredníctvom podielových daní. Obec dostáva na každý kalendárny rok dotáciu od štátu na úhradu nákladov spojených s výchovou a vzdelávaním detí a žiakov týchto zariadení podľa zberu údajov vykonávaného k 15. septembru predchádzajúceho kalendárneho roka a podľa predpokladaného podielu na dani z príjmov FO na kalendárny rok.

I. Plnenie rozpočtu príjmov:

	Skutočnosť 2016	Rozpočet 2017	Plnenie 2017	% plnenie	Index rastu
300 Granty a transfery					
313 001 ZŠ zo štátneho rozpočtu – MŠVVaŠ SR	2 385 470	2 499 500	2 598 321	103,95	1,09
Vlastné príjmy škôl a školských zariadení	295 174	212 850	281 738	132,36	0,95
Spolu:	2 680 644	2 712 350	2 880 059	106,18	1,07

MŠVVaŠ SR poskytlo **nenormatívne a iné účelové finančné prostriedky**, ktoré boli vyplatené školám a školským zariadeniam:

- vzdelávacie poukazy na činnosť záujmových útvarov ZŠ, ZUŠ a CVČ	25 880 €
- doprava žiakom (104 žiakov ZŠ)	10 871 €
- príspevok deťom v MŠ, ktoré majú jeden rok pred plnením povinnej školskej dochádzky	23 327 €
- fin. prostriedky pre 40 žiakov zo soc. znevýhodneného prostredia v ZŠ	3 987 €
- osobné náklady pre asistenta učiteľa pre ZŠ Štefánikova	7 656 €
- mimoriadne výsledky žiakov pre ZŠ SNP	200 €
- dotácia na učebnice prvouky pre ZŠ	702 €
- príspevok na lyžiarsky kurz	11 400 €
- príspevok na školu v prírode	6 700 €
- školský úrad	14 310 €
- na kapitálové výdavky na projekt „Rovnosť príležitostí /vybudovanie bezbariérového prístupu do budovy ZŠ Gejzu Dusíka/“	3 721 €
- v rámci rozvojového projektu „Zdravie a bezpečnosť v školách 2017“ pre ZŠ SNP na projekt „Život je šanca mať rád“	1 045 €

Spolu: **109 799 €**

MPSVaR SR poskytlo **štátne dotácie** deťom a žiakom v hmotnej núdzi:

1. na podporu a výchovu k stravovacím návykom (stravovanie v ZŠ a MŠ)	7 170 €
2. na podporu a výchovu k plneniu školských povinností (školské pomôcky v ZŠ a MŠ)	1 643 €

Spolu: **8 813 €**

MŠVVaŠ SR preklasifikovalo dňa 24.02.2017 mimoriadnu dotáciu z roku 2016 vo výške 70 000 € na riešenie havarijnej situácie ZŠ SNP /výmena okien a dverí/ pre **ZŠ Gejzu Dusíka**, a to na opravu sociálnych zariadení vo výške **50 000 €** a na opravu strechy vo výške **20 000 €**.

Tabuľka č. 1

Názov školy, šk. zariadenia	Vlastné príjmy škôl				Z toho: príjmy škôl použité ako kapitálové
	Prenájom	Výchovné	Ostatné	Spolu	
ZŠ Gejzu Dusíka	3 330,95	14 374,50	19 989,20	37 694,65	705,14
ZŠ SNP	8 702,99	19 012,45	30 431,42	58 146,86	11 673,36
ZŠ Štefánikova	6 614,55	3 504,18	10 653,37	20 772,10	36,00
ZŠ Z. Kodálya s VJM	3 370,08	11 097,56	11 956,49	26 424,13	-
Spolu ZŠ:	22 018,57	47 988,69	73 030,48	143 037,74	12 414,50
MŠ N. Doba	-	6 337,80	3 931,96	10 269,76	617,78
MŠ N. Doba s VJM	-	4 897,00	1 754,00	6 651,00	-
MŠ Clem. Sady	-	6 489,90	4 082,62	10 572,52	-
MŠ SNP s alok.tr.	-	9 239,00	6 433,38	15 672,38	-
MŠ Sever s alok. tr.	1 388,00	11 786,00	8 455,72	21 629,72	-
Spolu MŠ:	1 388,00	38 749,70	24 657,68	64 795,38	617,78
ZUŠ	-	26 369,36	5 226,04	31 595,40	-
ZUŠ J. Haydna	-	22 505,00	1 709,83	24 214,83	-
Spolu ZUŠ:	-	48 874,36	6 935,87	55 810,23	-
CVC Spektrum	-	15 979,82	2 115,20	18 095,02	-
C E L K O M :	23 406,57	151 592,57	106 739,23	281 738,37	13 032,28

II. Plnenie rozpočtu výdavkov:

	Skutočnosť 2016	Rozpočet 2017	Plnenie 2017	% plnenie	Index rastu
09. Vzdelávanie - školstvo					
a) Voľnočas. akt. detí a žiakov mesta Galanta	3 672	4 000	3 871	96,78	1,05
b) Prostriedky na havarijné stavy z MŠVVaŠ SR	-	70 000	66 808	95,44	-
c) Výdavky na školské programy	10 000	10 000	10 000	100,00	1,00
d) Riešenie havarijných stavov šk. objektov	14 405	30 000	30 000	100,00	2,08
e) Opravy a údržba školských objektov	46 977	59 100	57 386	97,10	1,22
f) Sanácia budovy medzi MŠ ND a MŠ ND Óvoda	5 988	-	-	-	-
g) Spolufinancovanie „Zdravie na tanieri“	159	-	-	-	-
h) Projektový manažér – spolufin. projektov	-	11 829	0	0,00	-
Spolu:	81 201	184 929	168 065	90,93	2,07
Z mimo rozpočtových zdrojov:					
A/ Výdavky na školské programy /OZ Templars/	-	800	800	100,00	-
B/ Preplatky ZP v ZŠ, dopravné	-	8 231	8 231	100,00	-
C/ Voľnočasové aktivity /Samsung/	719	-	-	-	-
Spolu:	81 920	193 960	177 096	91,36	2,16

b) MŠVVaŠ SR preklasifikovalo dňa 24.02.2017 mimoriadnu dotáciu z roku 2016 vo výške 70 000 € na riešenie havarijnej situácie ZŠ SNP /výmena okien a dverí/ pre **ZŠ Gejzu Dusíka**, a to na opravu sociálnych zariadení vo výške **50 000 €** a na opravu strechy vo výške **20 000 €**. Z uvedených finančných prostriedkov sa na opravu sociálnych zariadení vyčerpalo 46 808 € a na opravu strechy 20 000 €. **Spolu 66 808 €.**

d) **Na riešenie havarijných stavov** škôl a školských zariadení boli v rozpočte na rok 2017 prostriedky schválené vo výške 30 000 €, ktorých čerpanie bolo nasledovné:

- ZŠ Z. Kodálya s VJM – výmena bojlera – 562 €
- MŠ Nová doba – oprava prepadnutej časti budovy – 6 438 €
- ZUŠ SNP – odstránenie hav. vlhkých stien a ústrednom kúrení – 7 000 €
- MŠ SNP – oprava okapových chodníkov – 9 000 €
- MŠ Nová doba – 7 000 €

e) Rozpočet **na opravu a údržbu** školských budov na rok 2017 bol pôvodne schválený vo výške 70 000 €, z ktorých MsZ presunulo finančné prostriedky vo výške 10 900 € do kapitálových výdavkov, na nákup umývačky riadu pre ZŠ Z. Kodálya 4 600 €, na nákup umývačky riadu pre MŠ Nová doba 1 600 €, na nákup prečerpávača odpadovej vody pre ZŠ Štefánikova 4 700 €, čím sa táto položka upravila na 59 100 €. V roku 2017 sa vyčerpalo 57 386 € nasledovne:

- ZŠ SNP – maľovanie tried, výmena podlahovej krytiny, oprava schodov – 3 900 €
- ZŠ Z. Kodálya s VJM – výmena vodovodného potrubia – 5 850 €
- MŠ Nová doba s VJM – maliarske práce – 685 €
- MŠ Nová doba – rekonštrukcia pavilónu A – 4 450 €
- MŠ Clementisove sady – výmena ventilov s termostatickou hlavickou – 3 900 €
- MŠ SNP – oprava stropu a výmena svietidiel – 1 900 €
- MŠ SNP – rozšírenie zabezpečovacieho systému /alarm – 1 000 €
- MŠ Sever - Óvoda – oprava bočného schodiska, špárovanie panelov, prístrešky nad vchody – 3 290 €
- CVČ Spektrum – výmena vchodových dverí – 1 245 €
- ZŠ G. Dusíka – výmena podlahovej krytiny – 2 600 €
- ZŠ Štefánikova – oprava el.inštalácie, maľovka 5 900 €
- ZŠ Z. Kodálya s VJM – oprava vykurovacieho systému - 900 €
- ZŠ SNP – demontáž a výmena osvetlenia v 15-tich triedach a odb. učebniach – 11 000 €
- MŠ Clementisove sady – celoplošná izolácia strešnej plochy na spoj. chodbe a hosp. pavilónu – 4 000 €
- ZUŠ J. Haydna – oprava okapových chodníkov – 1 000 €
- ZŠ G. Dusíka – oprava teplovzdušného potrubia – 5 766 €

Kapitálový rozpočet výdavkov 09. Školstvo

	Skutočnosť 2016	Rozpočet 2017	Plnenie 2017	% plnenie	Index rastu
a) Výmena zariadenia v triedach – ZŠ SNP	3 000	-	-	-	-
b) Rekonštr. soc. zariadení – ZŠ G. Dusíka /B,C,D,F/	50 000	-	-	-	-
c) Rekonštr. kuchyne, ŠJ – MŠ Nová Doba	19 000	-	-	-	-
d) Výmena podlahy ŠKD, sťahov. CVC- ZŠ Štefán.	13 812	-	-	-	-
e) Vybudovanie tribúny – ZŠ SNP	12 000	10 910	10 909	99,99	0,91
f) Vybudovanie novej brány do areálu MŠ ND	4 000	-	-	-	-
g) Nákup umývačky riadu ZŠ Z. Kodálya	-	4 600	4 600	100,00	-
h) Nákup umývačky riadu MŠ Nová doba	-	1 600	1 600	100,00	-
i) Nákup prečerpávača odpadovej vody ZŠ Štefánikova	-	4 700	4 700	100,00	-
Spolu:	101 812	21 810	21 809	100,00	0,21

Zariadenia si z vlastných príjmov doplnili kapitálové výdavky:

- Nákup umývačky riadu MŠ Nová doba	618 €	- Vybavenie počítačovej učebne ZŠ SNP	10 593 €
- Nákup prečerpávača odpadovej vody ZŠ Štefánikova	36 €	- Vybudovanie tribúny ZŠ SNP	1 080 €
- Bezbariérový prístup do školy ZŠ G. Dusíka	705 €	- Nákup umývačky riadu ZŠ Z. Kodálya	352 €

	Skutočnosť 2016	Rozpočet 2017	Plnenie 2017	% plnenie	Index rastu
Školstvo –rozpočet mesta					
- Originálne kompetencie /mzdy, odvody, BV/	1 855 380	1 882 220	1 882 220	100,00	1,01
- Školstvo – 09	81 201	184 929	168 065	90,93	2,07
- Kapitálové výdavky	101 812	21 810	21 809	100,00	0,21
Spolu:	2 038 393	2 088 959	2 072 094	99,20	1,02
Prenesené kompetencie MŠVVaŠ SR	2 385 470	2 499 500	2 598 321	103,95	1,09
/normatívne príspevky -mzdy, odvody, BV/					
Prenesené kompetencie MŠVVaŠ SR, MV SR					
/nenormatívne prís. – tab. č. 3/	122 663	-	103 050	-	0,84
Vlastné príjmy škôl a šk. zariadení	295 174	212 850	281 738	132,36	0,95
Mimo rozpočtové zdroje	719	9 031	9 031	100,00	12,56
Školstvo – výdavky celkom:	4 842 419	4 810 340	5 064 234	105,28	1,05

Tabuľka č. 2 - Poskytnuté finančné prostriedky školám a školským zariadeniam

Názov školy, šk. zariadenia	Mzdy, odvody	Prevádz- ka	Spolu z rozpočtu MŠVVaŠ	Školské jedálne	Školský klub detí	Spolu OK z rozpočtu mesta	Celkom:	Príjmy škôl (bez vzdelávacích poukazov)				z toho: príjmy škôl používané ako kapitálové výdavky
								Prená- jom	Výchov- né	Ostatné *	Spolu	
ZŠ Gejzu Dusíka	505 508	94 700	600 208	41 545	65 296	106 841	707 049	3 330,95	14 374,50	19 989,20	37 694,65	705,14
ZŠ SNP	845 783	153 300	999 083	60 583	91 430	152 013	1 151 096	8 702,99	19 012,45	30 431,42	58 146,86	11 673,36
ZŠ Štefánikova	369 508	71 864	441 372	19 332	28 443	47 775	489 147	6 614,55	3 504,18	10 653,37	20 772,10	36,00
ZŠ Kodálya s VJM	474 158	83 500	557 658	35 124	59 292	94 416	652 074	3 370,08	11 097,56	11 956,49	26 424,13	352,06
Spolu ZŠ:	2 194 957	403 364	2 598 321	156 584	244 461	401 045	2 999 366	22 018,57	47 988,69	73 030,48	143 037,74	12 766,56
MŠ N. Doba	109 084	30 000		16 803		155 887	155 887	-	6 337,80	3 931,96	10 269,76	617,78
MŠ N. Doba s VJM	95 185	30 000		17 924		143 109	143 109	-	4 897,00	1 754,00	6 651,00	-
MŠ Clem. Sady	98 766	30 000		14 084		142 850	142 850	-	6 489,90	4 082,62	10 572,52	-
MŠ SNP s alok.tr.	188 810	49 256		36 748		274 814	274 814	-	9 239,00	6 433,38	15 672,38	-
MŠ Sever s alok. tr.	215 145	46 000		28 694		289 839	289 839	1 388,00	11 786,00	8 455,72	21 629,72	-
Spolu MŠ	706 990	185 256		114 253		1 006 499	1 006 499	1 388,00	38 749,70	24 657,68	64 795,38	617,78
ZUŠ	137 175	30 000				167 175	167 175	-	26 369,36	5 226,04	31 595,40	-
ZUŠ J. Haydna	228 350	23 500				251 850	251 850	-	22 505,00	1 709,83	24 214,83	-
Spolu ZUŠ:	365 525	53 500				419 025	419 025	-	48 874,36	6 935,87	55 810,23	-
CVC Spektrum	50 651	5 000				55 651	55 651	-	15 979,82	2 115,20	18 095,02	-
C E L K O M :	3 318 123	647 120	2 598 321	270 837	244 461	1 882 220	4 480 541	23 406,57	151 592,57	106 739,23	281 738,37	13 384,34
Spolu PK,PŠ,OK:	4 762 631											

Prenesené kompetencie – normatívne financovanie ZŠ z rozpočtu MŠVVaŠ SR

Príjmy škôl

Originálne kompetencie – z podielových daní mesta

* napr. režijné náklady, úroky, dobropis za energie, dary, financie z rôznych projektov, náhrady poisťovní za škodové udalosti

Tabuľka č. 3 - Rozpis nenormatívnych fin. prostriedkov a iných príspevkov

Názov školy, školského zariadenia	Doprava žiakom	Asis- tent učít.	Dotácia na učeb- nice	LK	ŠkvP	Projekt Zdravie a bezp. v školách	Projekt Rovnosť prílež.	Žiakom zo sociálne znevýh.. prostred.	Vzdel. poukazy	Dotácia pred- školáci	Mimo- riadne výsledky žiakov	Spolu dotácie z MŠVVaŠ SR	Zostatok z r.2016 doprava	Zostatok rok 2017 doprava	Dotácia z MPSVaR SR stravovanie	Dotácia z MPSVaR SR školské pomôcky	Spolu dotácie z MPSVaR SR
ZŠ G. Dusíka			205	2 400	2 400		3 721	607	6 317			15 650			1110	265,60	1375,60
ZŠ SNP			215	6 000	2 400	1045		867	2 579		200	13 306			1326	365,20	1691,20
ZŠ Štefánikova	6 628	7 656	73	3 000	1 900			2 253	5 542			27 052	1 030,39	630,57	2827	664	3491
ZŠ Kodálya s VJM	4 243		209					260	10 406			15 118	166,10	521,10	178	166	344
Spolu ZŠ:	10 871	7 656	702	11 400	6 700	1 045	3 721	3 987	24 844		200	71 126	1 196,49	1151,67	5441	1 460,80	6901,80
MŠ N.Doba										3 371		3 371			98	0	98
MŠ N.Doba s VJM										2 829		2 829			55	16,60	71,60
MŠ Clem.sady										3 426		3 426			0	0	0
MŠ SNP										7 067		7 067			54	0	54
MŠ Sever										6 634		6 634			261	49,80	310,80
Spolu MŠ:										23 327		23 327			468	66,40	534,40
ZUŠ																	
ZUŠ J.Haydna																	
Spolu ZUŠ:																	
CVČ									1036			1036					
Špeciálna ZŠ															9	116,20	125,20
Gymnázium Z. Kodálya																	
SPOLU:	10 871	7 656	702	11 400	6 700	1045	3 721	3 987	25 880	23 327	200	95 489	1 196,49	1151,67	5918	1643,40	7561,40
	95 489														7 561,40		
	103 050																

Prenesené kompetencie – nenormatívne financovanie z rozpočtu MŠVVaŠ a MPSVaR SR

V Galante 20.02.2017

Mgr. Lívia Gešková v. r.
vedúca oddelenia spol. služieb MsÚ



PATRIA
DOMOV DÔCHODCOV V GALANTE

Švermová 1457/16
924 01 Galanta
Tel.: 00421 (0)31 / 782 21 17
E-mail: info@patriaddgalanta.sk
www.patriaddgalanta.sk

ANALÝZA
hospodárenia s rozpočtovými prostriedkami a majetkom mesta
za rok 2017



Zariadenie sociálnych služieb Patria DD v Galante poskytuje podľa zákona číslo 448/2008 Z. z. o sociálnych službách nasledovné druhy a formy služieb:

- zariadenie pre seniorov – domov dôchodcov (ďalej len ZpS) s počtom lôžok 160
- zariadenie opatrovateľskej služby (ďalej len ZOS) s počtom lôžok 4
- opatrovateľská služba v domácnosti pre občanov mesta Galanta (ďalej len OS)
- odľahčovacia služba
- nocľaháreň pre občanov mesta Galanta bez prístrešia s počtom lôžok 10
- nízkoprahové denné centrum (ďalej len NDC) pre občanov mesta Galanta, ktorí nemajú zabezpečené nevyhnutné podmienky na uspokojovanie základných životných potrieb
- pomoc pri osobnej starostlivosti o dieťa a podpora zosúladovania rodinného života a pracovného života

Zariadenie pre seniorov (ZpS)

- predstavuje poskytovanie sociálnej služby pre fyzické osoby, ktoré sú odkázané na pomoc inej fyzickej osoby a ktoré dovŕšili dôchodkový vek. Toto zariadenie predstavuje nosnú časť našej činnosti.

Skutočné plnenie kapacity (160 lôžok) zariadenia bolo po odrátaní dní pre dočasnú neprítomnosť za rok 2017 v prepočte na ubytovacie dni 96,97 %-né a zmluva o poskytovaní služieb bola uzatvorená so 49 novými klientmi.

Veková skladba obyvateľov : vo veku do 62 rokov 2 obyvatelia, vo veku od 63 do 74 rokov 38 obyvateľov, vo veku od 75 do 79 rokov 27 obyvateľov, vo veku od 80 do 84 rokov 41 obyvateľov, vo veku od 85 do 89 rokov 35 obyvateľov a vo veku nad 90 rokov 18 obyvateľov. Štruktúra obyvateľov podľa pohlavia: 73,00 % žien a 27,00 % mužov.

Zariadenie opatrovateľskej služby (ZOS)

Skutočné plnenie kapacity (4 lôžka) zariadenia bolo po odrátaní dní pre dočasnú neprítomnosť za rok 2017 v prepočte na ubytovacie dni 98,22 %-né.

V priebehu roka bol prijatý 1 obyvateľ a zomrel tiež 1 obyvateľ.

Veková skladba obyvateľov : od 63 do 74 rokov 2 obyvatelia, vo veku od 75 do 79 rokov 1 obyvateľ a od 85 do 89 rokov 1 obyvateľ.

Štruktúra obyvateľov ZOS podľa pohlavia: 75 % žien a 25 % mužov.

Odľahčovacia služba

V roku 2017 odľahčovacia služba poskytnutá nebola, nakoľko o ňu neprejavil záujem žiaden občan.



Opatrovateľská služba v domácnosti (OS)

Opatrovateľská služba sa poskytuje občanom mesta Galanta, ktorí sú odkázaní na pomoc inej fyzickej osoby a ich stupeň odkázanosti je najmenej II. Títo občania sú odkázaní na pomoc pri úkonoch sebaobsluhy, úkonoch starostlivosti o svoju domácnosť a pri základných sociálnych aktivitách. Poskytuje sa terénou formou v domácnosti prijímateľa sociálnej služby. V roku 2017 bola poskytovaná OS 32 občanom (oproti r. 2016 nárast o 7 občanov) mesta Galanta prostredníctvom úkonov poskytovaných 12 opatrovateľkami.

Poskytovanie OS bolo ukončené 5 občanom z dôvodu úmrtia a z dôvodu žiadosti o zrušenie poskytovania služieb 9 občanom. V priebehu roka požiadalo o poskytnutie opatrovateľskej služby v domácnosti 11 občanov mesta a všetkým žiadostiam bolo vyhovené. Pri nových žiadostiach je rozsah úkonov OS individuálne posudzovaný podľa rozhodnutia a odkázanosti na sociálnu službu vydaného mestom Galanta, ktorého podkladom je vyjadrenie lekára o zdravotnom stave a posudku o odkázanosti.

Nocľaháreň

Nocľaháreň je zriadená mestom Galanta v budove zariadenia Patria – Domov dôchodcov v Galante, na prízemí v pavilóne C so samostatným vchodom.

V rámci sociálnej služby v nocľahárni sa obyvateľom poskytuje prístrešie na účel prenocovania a zaopatrenia. Kapacita zariadenia je 10 miest.

V roku 2017 bola poskytovaná sociálna služba v nocľahárni 32 prijímateľom.

Nízkoprahové denné centrum

Sociálna služba v nízkoprahovom dennom centre sa poskytuje v tých istých priestoroch ako sociálna služba v nocľahárni, avšak počas dňa. Naše zariadenie sa začiatkom roku 2017 uchádzalo o finančné prostriedky na prevádzku nízkoprahového denného centra prostredníctvom zapojenia sa do národného projektu Podpora vybraných sociálnych služieb krízovej intervencie na komunitnej úrovni. Cieľom projektu je poskytovanie odbornej pomoci obyvateľom mesta, ktorí sú v nepriaznivej sociálnej situácii a nie sú schopní sa spoločensky začleniť a samostatne riešiť svoje problémy. Jedná sa o sociálne poradenstvo a pomoc pri uplatňovaní ich práv ale aj vytvorenie podmienok na vykonávanie základnej osobnej hygieny a na prípravu stravy.

Nakoľko sme v projekte uspeli, dňa 15.03.2017 sme uzatvorili Zmluvu o spolupráci s Implementačnou agentúrou MPSVaR, ktorej predmetom je financovanie výdavkov na prevádzku NDC, a to - mzdy, odvody z miezd a iné osobné náklady 3 pracovníkov (odborný garant, odborný pracovník, pracovník) a výdavky na prácu s cieľovou skupinou. Výdavky sú hradené z Európskeho sociálneho fondu (85%) a zo Štátneho rozpočtu (15%) v mesačnej výške 3 011,90 €. Zmluva je uzatvorená na dobu určitú – do **30.06.2019**.



Plnenie bežných príjmov/výnosov za rok 2017

P.č.	Zariadenie/Druh príjmu	Rok 2016 skut. plnenie	Rozpočet r. 2017				Index rastu 2017/2016
			schválený	upravený	skut. plnenie	plnenie v %	
1.	Vlastné príjmy organizácie						
	Zariadenie pre seniorov	564 562,38	566 000,00	566 000,00	567 734,49	100,31	1,01
	Zariadenie opatrovateľskej služby	14 194,14	14 500,00	14 500,00	14 211,50	98,01	1,00
	Opatrov. služba v domácnosti	15 507,75	16 000,00	16 000,00	20 978,32	131,11	1,35
	Nocľaháreň (+ NDC do 5/2017)	3 089,63	2 600,00	2 600,00	2 437,92	93,77	0,79
	Nízkoprahové denné centrum	0,00	0,00	0,00	277,56		
	Iné príjmy (cudzi strav., zamest.)	34 097,08	26 850,00	26 850,00	34 637,12	129,00	1,02
	S p o l u :	631 450,98	625 950,00	625 950,00	640 276,91	102,29	1,01
2.	Na zamestnanosť z ÚPSVaR - ZpS	6 286,24	4 436,00	4 436,00	5 229,07	117,88	0,83
3.	Implem. agentúra MPSVaR - NDC	0,00	0,00	21 083,00	18 071,40	85,72	
4.	Dotácie zo ŠR (MPSVaR SR)						
	Zariadenie pre seniorov	614 400,00	614 400,00	614 400,00	614 400,00	100,00	1,00
	Zariadenie opatrovateľskej služby	15 360,00	15 360,00	15 360,00	15 360,00	100,00	1,00
	Nocľaháreň	14 400,00	14 400,00	14 400,00	14 400,00	100,00	1,00
	S p o l u :	644 160,00	644 160,00	644 160,00	644 160,00	100,00	1,00
5.	Dotácie z rozpočtu mesta						
	Zariadenie pre seniorov	47 829,00	80 328,00	87 236,00	71 536,00	82,00	1,50
	Zariadenie opatrovateľskej služby	977,00	1 985,00	2 121,00	1 783,60	84,09	1,83
	Opatrovateľská služba v domácnosti	34 423,84	49 840,00	50 368,00	47 923,41	95,15	1,39
	Nocľaháreň (a NDC - do 4/2017)	7 809,17	9 983,00	10 105,00	7 725,76	76,45	0,99
	Nízkoprah. denné centr. (od 5/2017)	0,00	0,00	6 246,00	6 196,12	99,20	
	S p o l u :	91 039,01	142 136,00	156 076,00	135 164,89	86,60	1,48
	C e l k o m bežné príjmy :	1 372 936,23	1 416 682,00	1 451 705,00	1 442 902,27	99,39	1,05



Komentár k plneniu rozpočtu bežných príjmov/ výnosov za r. 2017

1/ Vlastné príjmy/výnosy (v Eur)

Zariadenie	Plnenie rozpočtu r. 2016	Schválený rozpočet r. 2017	Upravený rozpočet r. 2017	Plnenie rozpočtu r. 2017	Plnenie rozpočtu r. 2017 v %	Index rastu r. 2017/16
Zariadenie pre seniorov	564 562,38	566 000,00	566 000,00	567 734,49	100,31	1,01
Zariadenie opatrov.slужby	14 194,14	14 500,00	14 500,00	14 211,50	98,01	1,00
Opatrovateľská služba	15 507,75	16 000,00	16 000,00	20 978,32	131,11	1,35
Nocľaháreň (+ NDC do 4/17)	3 089,63	2 600,00	2 600,00	2 437,92	93,77	0,79
Nízkoprah. denné centrum	0			277,56		
Iné príjmy	34 097,08	26 850,00	26 850,00	34 637,12	129,00	1,02
Celkové príjmy	631 450,98	625 950,00	625 950,00	640 276,91	102,29	1,01

Rozpočet príjmov na rok 2017 bol schválený vo výške 625 950,00 Eur, plnenie rozpočtu bolo 102,29 % - né, čo predstavuje 640 276,91 Eur. Výrazne vyššie plnenie rozpočtu bolo z príjmov opatrovateľskej služby v domácnosti z dôvodu zvýšeného záujmu o túto sociálnu službu u občanov mesta. Počet prijímateľov tejto služby vzrástol oproti r. 2016 z 25 na 32 prijímateľov.

Iné príjmy sú vyššie z dôvodu väčšieho počtu cudzích stravníkov a tiež zahŕňajú príjmy z vratiek (hlavne vyúčtovanie zdravotných poisťovní) a dobropisov týkajúcich sa r. 2016, ktoré sa však nevyčerпали vo výdavkovej časti, nakoľko ostali v rozpočte zriaďovateľa (7 570,54 Eur).

2/ Dotácia z Úradu práce, sociálnych vecí a rodiny

Finančnú čiastku 5 229,07 Eur predstavuje dotácia na pokrytie mzdových nákladov a odvodov súvisiacich so zamestnávaním opatrovateľky vedenej v evidencii na ÚPSVaR v Galante.

3/ Príspevok z Implementačnej agentúry MPSVaR SR

Príspevok predstavuje financovanie prevádzky nízkoprahového denného centra v rámci národného projektu Podpora vybraných sociálnych služieb krízovej intervencie na komunitnej úrovni, do ktorého sme sa zapojili od 1.5.2017. Príjmy sa predpokladali vo výške 21 083,00 Eur, čo by predstavovalo pokrytie výdavkov za obdobie 5-11/2017, avšak financovanie výdavkov zo strany IA MPSVaR sa do konca roka zrealizovalo len za 5-10/2017. Refundácia výdavkov za mesiac november a december bude predmetom príjmov až v r. 2018. Tento časový posun vo financovaní bol riešený úpravou rozpočtu z prostriedkov zriaďovateľa mesta Galanta.



4/ Štátna dotácia z MPSVaR

Zariadenie	Plnenie rozpočtu r. 2016	Schválený rozpočet r. 2017	Upravený rozpočet r. 2017	Plnenie rozpočtu r. 2017	Plnenie rozpočtu r. 2017 v %	Index rastu r. 2017/16
Zariadenie pre seniorov	614 400,00	614 400,00	614 400,00	614 400,00	100,00	1,00
Zariadenie opatrov. služby	15 360,00	15 360,00	15 360,00	15 360,00	100,00	1,00
Nocľaháreň	14 400,00	14 400,00	14 400,00	14 400,00	100,00	1,00
Celkové príjmy	644 160,00	644 160,00	644 160,00	644 160,00	100,00	1,00

Štátna dotácia z **Ministerstva práce, sociálnych vecí a rodiny SR** bola v zmysle Zmluvy o poskytnutí finančného príspevku na financovanie sociálnej služby v zariadení sociálnych služieb podľa zákona č. 448/2008 Z.z. o sociálnych službách zo dňa 07.02.2017 poskytnutá v celkovej výške **644.160,00 €**, z toho

- pre zariadenie pre seniorov vo výške 320 €/osobu/mesiac 614.400,00 €
- pre zariadenie opatrovateľskej služby vo výške 320/osobu/mesiac 15.360,00 €
- pre nocľaháreň vo výške 120/osobu/mesiac 14.400,00 €

Všetky finančné prostriedky z dotácie boli v zariadení vyčerpané a použité na úhradu ekonomicky oprávnených nákladov, takže sme nemali povinnosť vrátiť finančné prostriedky poskytovateľovi dotácie.

5/ Dotácia z rozpočtu zriaďovateľa – Mesta Galanta

Zariadenie	Plnenie rozpočtu r. 2016	Schválený rozpočet r. 2017	Upravený rozpočet r. 2017	Plnenie rozpočtu r. 2017	Plnenie rozpočtu r. 2017 v %	Index rastu r. 2017/16	Nevyčerpané prostriedky z rozpočtu zriaďovateľa
Zariadenie pre seniorov	47 829,00	80 328,00	87 236,00	71 536,00	82,00	1,50	15 700,00
Zariadenie opatrov. služby	977,00	1 985,00	2 121,00	1 783,60	84,09	1,83	337,40
Opatrovateľská služba	34 423,84	49 840,00	50 368,00	47 923,41	95,15	1,39	2 444,59
Nocľaháreň (+ NDC do 4/17)	7 809,17	9 983,00	10 105,00	7 725,76	76,45	0,99	2 379,24
Nízkoprah. denné centrum	0,00	0,00	6 246,00	6 196,12	99,20	x	49,88
Celkové príjmy	91 039,01	142 136,00	156 076,00	135 164,89	86,60	1,48	20 911,11

Dotácia z rozpočtu mesta Galanta na financovanie bežných výdavkov bola schválená v celkovej výške 142 136,00 Eur. V priebehu roka sa dotácia navýšila o 13 940 Eur, nakoľko tieto prostriedky mali pokrývať zvýšené výdavky schválené MsZ nasledovne:



- uznesením č. 492/Z-2017 zo dňa 28.4.2017 o 3 000 Eur na obstaranie 125 ks samozatváračov na dvere v zmysle odstránenia nedostatkov zistených kontrolou vykonanou Okresným riaditeľstvom HAZZ v Galante
- uznesením č. 584/Z-2017 o 6 552 Eur na vyplatenie 2%-ných odmien o odvodov z nich pre zamestnancov za 9-12/2017 podľa obsahu Memoranda o úprave platových pomerov zamestnancov pri výkone práce vo verejnom záujme
- uznesením č. 584/Z-2017 o 4 388 Eur na vybavenie chodieb (chránených únikových ciest) núdzovým osvetlením v zmysle odstránenia nedostatkov zistených kontrolou vykonanou Okresným riaditeľstvom HAZZ v Galante

Po uvedených úpravách výška dotácií od zriaďovateľa predstavovala 156 076,00 Eur a skutočné čerpanie z nich 135 164,89 Eur.

Nevyčerpané finančné prostriedky od zriaďovateľa v celkovej výške 20 911,11 Eur boli na konci roka 2017 zaslané späť na účet zriaďovateľa a sú súčasťou prebytku Mesta Galanta.

Príjmy zo sponzorských darov

V priebehu roka 2017 nebol prijatý sponzorský dar, stav na sponzorskom účte k 31.12.2017 je naďalej 3 192,00 Eur, čo predstavujú finančné dary prijaté v minulých rokoch.



Čerpanie bežných výdavkov/ nákladov za r. 2017

Poskytovaná sociálna služba	Rok 2016 skut. čerpanie	Rozpočet r. 2017				Index rastu 2017/2016
		schválený	upravený	skut. čerpanie	čerpanie v %	
Zariadenie pre seniorov						
610 - Mzdy, platy	595 765,35	623 502,00	627 602,00	627 571,93	100,00	1,05
620 - Odvody do poisťovní	213 018,65	226 119,00	227 563,00	225 095,66	98,92	1,06
630 - Tovary a služby	447 293,40	438 168,00	439 532,00	427 320,21	97,22	0,96
640 - Bežné transfery	3 937,47	4 225,00	4 225,00	6 825,45	161,55	1,73
S p o l u :	1 260 014,87	1 292 014,00	1 298 922,00	1 286 813,25	99,07	1,02
Zariadenie opatrovat. služby						
610 - Mzdy, platy	16 565,64	17 691,00	17 791,00	17 646,94	99,19	1,07
620 - Odvody do poisťovní	5 809,83	6 192,00	6 228,00	6 180,69	99,24	1,06
630 - Tovary a služby	8 156,00	7 862,00	7 862,00	7 527,47	95,74	0,92
640 - Bežné transfery	0,00	100,00	100,00	0,00	0,00	
S p o l u :	30 531,47	31 845,00	31 981,00	31 355,10	98,04	1,03
Opatr. služba (v domácnosti)						
610 - Mzdy, platy	37 967,95	47 957,00	48 347,00	50 655,53	104,77	1,33
620 - Odvody do poisťovní	11 096,58	16 873,00	17 011,00	16 223,11	95,37	1,46
630 - Tovary a služby	847,90	910,00	910,00	856,63	94,14	1,01
640 - Bežné transfery	19,16	100,00	100,00	177,14	177,14	9,25
S p o l u :	49 931,59	65 840,00	66 368,00	67 912,41	102,33	1,36
Nocľaháreň (+ NDC do 4/2017)						
610 - Mzdy, platy	13 875,73	14 640,00	14 730,00	14 654,81	99,49	1,06
620 - Odvody do poisťovní	4 444,69	5 071,00	5 103,00	4 624,38	90,62	1,04
630 - Tovary a služby	6 915,81	7 172,00	7 172,00	5 246,70	73,16	0,76
640 - Bežné transfery	59,60	100,00	100,00	0,00	0,00	
S p o l u :	25 295,83	26 983,00	27 105,00	24 525,89	90,48	0,97
Nízkoprahové denné centrum						
610 - Mzdy, platy			18 316,00	16 191,64	88,40	
620 - Odvody do poisťovní			6 421,00	5 709,17	88,91	
630 - Tovary a služby			2 592,00	2 585,00	99,73	
640 - Bežné transfery			0,00	59,27	0,00	
S p o l u :	0,00	0,00	27 329,00	24 545,08	89,81	
Všetky zariadenia spolu						
610 - Mzdy, platy	664 174,67	703 790,00	726 786,00	726 720,85	99,99	1,09
620 - Odvody do poisťovní	234 369,75	254 255,00	262 326,00	257 833,01	98,29	1,10
630 - Tovary a služby	463 213,11	454 112,00	458 068,00	443 536,01	96,83	0,96
640 - Bežné transfery	4 016,23	4 525,00	4 525,00	7 061,86	156,06	1,76
C e l k o m bežné výdavky :	1 365 773,76	1 416 682,00	1 451 705,00	1 435 151,73	98,86	1,05

Komentár k čerpaniu rozpočtu bežných výdavkov/nákladov za rok 2017

Celkové bežné výdavky na rok 2017 boli rozpočtované vo výške **1 416 682,00 Eur**. Zvýšením bežného rozpočtu o 35 023 Eur potom upravený rozpočet výdavkov predstavoval **1 451 705 Eur**. Navýšené výdavky mali byť pokryté sčasti z

- dotácie od zriaďovateľa - 13 940,00 Eur (rozpísané v príjmovej časti – dotácia z rozpočtu zriaďovateľa)
- príspevkov od IA MPSVaR SR na projekt NDC - 21 083,00

Skutočné čerpanie bežných výdavkov bolo vo výške 1 435 151,73 Eur, čo predstavuje 98,86 %. Čerpanie je rozpísané podľa jednotlivých kategórií ekonomickej klasifikácie v členení za jednotlivé druhy poskytovaných služieb v tabuľkovej časti výdavkov.

Kategória 610 – Mzdy, platy, služobné príjmy a ostatné osobné vyrovnania

Priemerný evidenčný počet zamestnancov za rok 2017 bol 89,5 osôb a priemerná hrubá mesačná mzda na zamestnanca predstavovala 626,90 Eur.

Čerpanie rozpočtu na mzdy a platy bolo v súlade so schváleným rozpočtom. V roku 2017 bola uplatnená 4%-ná valorizácia a tiež boli vyplácané odmeny vo výške 2% z platu za obdobie 9-12/2017 v zmysle Memoranda. Zvýšené čerpanie výdavkov na mzdy bolo len u opatrovateliek v domácnosti (OS) a to z dôvodu zvýšenia počtu prijímateľov služby a teda aj počtu opatrovateliek. Zvýšené výdavky boli pokryté príjmami, ktoré boli vyššie takmer o 5 tis. Eur.

Kategória 620 – Poistné a príspevok do poisťovní (odvody do fondov)

Čerpanie výdavkov na zdravotné poistenie a príspevky do sociálnej poisťovne bolo adekvátne čerpaniu mzdových výdavkov a nebolo prekročené oproti schválenému rozpočtu.

Kategória 640 - Bežné transfery

Čerpajú sa tu náhrady príjmu za prvých 10 dní práceneschopnosti, náklady na odchodné a odstupné. Za rok 2017 bolo vyplatených 3 929,86 Eur v 42 prípadoch PN, čo bolo dôvodom výrazného prekročenia rozpočtu na tejto položke. Suma 3 132 Eur bola vyplatená ako odchodné pre dve zamestnankyne pri odchode do dôchodku. Odstupné vyplatené nebolo.

Kategória 630 – Tovary a služby

Výdavky na tovar a služby neboli prekročené ani v jednom zariadení, ich čerpanie podľa jednotlivých položiek ekonomickej klasifikácie bolo nasledovné:



Položka ekonom. klasifikácie	Schválený rozpočet r. 2017	Upravený rozpočet r. 2017	Plnenie rozpočtu r. 2017	Plnenie rozpočtu r. 2017 v %
631 – Cestovné náhrady	370,00	424,00	272,58	64,29
632 – Energie, voda a komunikácie	124 862,00	119 526,00	108 117,82	90,46
633 - Materiál	257 498,00	262 326,00	259 127,08	98,78
634 - Dopravné	4 360,00	4 382,00	1 929,93	44,05
635 – Opravy a údržba	22 660,00	27 048,00	27 151,48	100,39
637 - Služby	44 362,00	44 362,00	46 937,12	105,81
S p o l u tovary a služby :	454 112,00	458 068,00	443 536,01	96,83

- **631 Cestovné náhrady** – náhrady výdavkov na školenia a semináre zamestnancov, cestovné náhrady opatrovateliek poskytujúcich opatrovateľskú službu občanom žijúcim v prímestských častiach
- **632 Energie, voda a komunikácie** – z tejto položky boli hradené splátky za dodávku elektrickej energie, plynu, tepelnej energie, za vodné a stočné, poštovné a telekomunikačné služby ako aj komunikačnú infraštruktúru – prístup k internetu. Napriek tomu, že sa výdavky úpravou - presunom na zariadenie NDC znížili, na tejto položke sme vykázali úsporu a to hlavne na elektrickej energii, ktorá bola dodávaná víťazným uchádzačom VO - a.s. SPP v zmysle uzatvorenej Rámcovej dohody o dodávke
- **633 Materiál** – výdavky predstavujú predovšetkým náklady na zabezpečenie potravín, ktoré predstavujú takmer polovicu rozpočtovaných výdavkov v kategórii výdavkov 630. Ďalej sú to čistiace, hygienické a dezinfekčné prostriedky, všeobecný materiál, kancelárske potreby, tonery do tlačiarň, obstaranie materiálu na drobné údržbárske a elektroinštalačné práce vykonávané v spoločných priestoroch zariadenia, v kuchynských priestoroch a hlavne na izbách klientov.

V roku 2017 bol zakúpený inventár do klubovne zariadenia na 1. poschodí pavilónu A, regálové police do dvoch miestností na odkladanie zdravotníckych a hygienických potrieb, boli obstarané kuchynské linky do šiestich izieb klientov ako aj do izby sestier a upratovačiek, a boli tiež obstarané samozavárače na všetky dvere v zariadení v zmysle požiadaviek HaZZ., Ďalej sú to ochranné osobné pracovné prostriedky, odevy, obuv pre zamestnancov, zakúpená posteľné bielizeň, vankúše, paplóny, plachty, plienky, obrusy na stoly, zdravotné antidekubitné matrace na výmenu starých, opotrebovaných.

Čo sa týka prevádzkových prístrojov a zariadení bolo zakúpených desať chladničiek do izieb klientov, dva manipulačné vozíky pre obslužný personál, pračka s objemom 11kg, tester alkoholu do nočľahárne a nevyhnutné vybavenie do kuchyne.



- **634 Dopravné** – z tejto položky boli finančné prostriedky použité na nákup pohonných hmôt, povinné zmluvné a havarijné poistenie dvoch motorových vozidiel v prevádzke zariadenia, na diaľničnú známku a servis a údržbu týchto dopravných prostriedkov. Pri tvorbe rozpočtu sa rátalo so zvýšenými výdavkami na prevádzku sanitky, nakoľko však vyhovujúci dopravný prostriedok v r. 2017 nebol v ponuke, nevyčerpané prostriedky na tejto položke sú súčasťou prebytku zriaďovateľa.
- **635 Rutinná a štandardná údržba** – výpočtovej techniky, prevádzkových strojov, prístrojov a zariadení – oprava výťahov, kopírovacích strojov, dodávka a montáž regulátora plynu, oprava pračiek, sušičiek, kuchynských spotrebičov (chladiace zariadenie, elektrický kotol, umývací stroj, konvektomat) a tiež signalizačného zariadenia a náramkov klientov, ktoré slúžia na okamžité privolanie pomoci v prípade potreby. Významná časť finančných prostriedkov (4 388 Eur), ktorá bola predmetom úpravy rozpočtu, sa použila na montáž núdzového osvetlenia v zmysle požiadaviek HaZZ a taktiež vyššie financie si z hygienických dôvodov vyžadujú maliarske a natieračské práce.
- **637 Služby** – výdavky za odvoz odpadu, pranie a čistenie bielizne, deratizáciu, služby PO a BOZP, periodický servis výťahov, kultúrno-spoločenské aktivity, športové podujatia pre seniorov, školenia a semináre pre zamestnancov, poplatky banke, poistenie budov, poplatky za užívanie informačných programov (progr. Cygnus), prídely do sociálneho fondu, odmeny zamestnancov mimopracovného pomeru (dohody). V r. 2017 sa vykonala revízia elektických spotrebičov, bleskozvodov a odborné skúšky výťahov (6-ročná perióda). Zvýšené výdavky boli na dodávateľské pranie a chemické čistenie bielizne, čo si vyžaduje pribúdajúci počet klientov s ťažším zdravotným stavom

Čerpanie kapitálových výdavkov/nákladov za r. 2017

Schválený rozpočet – **5 000 Eur na obstaranie sanitky**

Úprava rozpočtu – **5 080 Eur na obstaranie dvoch protipožiarnych dverí**

Dodávka a montáž 1 jednokrídlových a 1 dvojkrídlových protipožiarnych dverí bola v priebehu roka zrealizovaná v súlade s požiadavkami z kontroly vykonanej Okresným riaditeľstvom HaZZ v Galante v cene 5 072,40. Nakoľko sa v priebehu roka nepodarilo obstaráť sanitku v takom technickom stave, ktorý by bol vyhovujúci a hospodárny vzhľadom na jeho prevádzku, výdavky na dopravný prostriedok čerpané neboli.



Pohl'advky a záväzky k 31.12.2017

1. Záväzky za nevyfakturované dodávky spolu : 5 289,37 Eur
z toho za

- potraviny 1 129,98 Eur
- energie 3 103,22 Eur
- služby 1 056,17 Eur

(faktúry boli prijaté začiatkom r. 2018 a následne uhradené)

2. Pohl'advky - nedoplatky klientov spolu : 7 137,52 Eur
z toho :

- zariadenie pre seniorov 7 137,52 Eur
- opatrovateľská služba 0,00 Eur

v Eur

Pohl'advky v EUR	k 31.12.2016	+/- za r. 2017	k 31.12.2017
Zariadenie pre seniorov	6 354,05	+783,47	7 137,52
Urbancsoková Zuzana	5 021,46	+ 789,30	5 810,76
Mészárosová Alžbeta	736,89	- 200,00	536,89
Kobliška Michal	595,70	+ 194,17	789,87
Opatrovateľská služba	94,50	-94,50	0,00
Mareková Emília	94,50	- 94,50	0,00

Mgr. Anita Tušková v.r.
riaditeľka Patria – DD v Galante

2. 3. Plnenie príjmov kapitálového rozpočtu

Ekonomická klasifikácia kapitálových príjmov			Skutočnosť		Rozpočet na r. 2017		Plnenie k 31.12.2017	Plnenie v %
			r. 2015	r. 2016	schválený	upravený		
230	Kapitálové príjmy		42 857	93 119	150 000	156 761	34 219	21,83
	231	Príjem z predaja kapitálových aktív	0	78 525	150 000	156 761	10 630	6,78
	233001	Príjem z predaja pozemkov	42 857	9 662	0	0	15 289	
	239001	Príjmy zo združ. invest. prostr.	0	4 932	0	0	0	
	239200	Ostatné kapitálové príjmy	0	0	0	0	8 300	
320	Tuzemské kapitálové granty a transfery		1 357 865	96 895	0	0	9 000	
	321	Grant - Obč.združenie SPEKTRA	10 233	0	0	0	0	
	321	Grant - Samsung Slovakia s.r.o	0	0	0	0	0	0,00
	322002	Transfer - MŽP SR	1 338 632	96 895	0	0	0	
	322001	Kamerový systém MsP	9 000	0	0	0	9 000	
332	Zahraničné transfery - z rozpočtu EÚ		0	0	0	0	8 321	
PRÍJMY SPOLU:			1 400 722	190 014	150 000	156 761	51 540	32,88

Kapitálové príjmy rozpočtu mesta za r. 2017 boli dosiahnuté vo výške 51 540 €, t.j. 32,88 % z upraveného rozpočtu. Pozostávajú z nasledovných položiek :

a.) Kapitálové príjmy boli rozpočtované vo výške 156 761 €, avšak skutočné príjmy boli 34 219 €.

Príjem pozostáva z nasledovného:

- prostreidky na výmenu okien a dverí v nájomných bytoch	6 761 €
- príjem z predaja bytov	3 869 €
- predaj pozemkov (Jinsoo Chu a Barbora Chu: 15 271 €; Jana Szakálová:17,92 €)	15 289 €
- príjem za úhradu nákladov za obstaranie zmien a doplkov ÚPN	8 300 €

b.) Tuzemské kapitálové granty a transfery - Kamerový systém MsP 9 000 €

c.) Zahraničné trnsfery z rozpočtu EÚ - projekt Geocom (záverečná platba) 8 321 €

2.3. Čerpanie výdavkov kapitálového rozpočtu

Funkč. klasif.	Ekonomická klasifikácia kapitál. výdavkov	Skutočnosť		Rozpočet na r. 2017		Plnenie k 31.12.2017	Plnenie v %
		r. 2015	r. 2016	schválený	upravený		
01.1.1	Výdavky verejnej správy	16 557	5 844	49 400	64 700	64 646	99,92
	711001 - Nákup pozemkov	0	0	32 000	32 000	32 000	100,00
	711003 - Nákup softveru	8 405	2 136	3 400	0	0	
	713002 - Nákup výpočtovej techniky	0	0	4 000	22 700	22 656	99,81
	713004 - Nákup prevádz. strojov, prístroj., zar.	2 310	0	0	0	0	
	713005 - Špeciálnych strojov, prístrojov	5 842	0	0	0	0	
	713006 - Webová stránka mesta	0	3 708	0	0	0	
	714001 - Nákup osobných automobilov	0	0	10 000	10 000	9 990	99,90
01.8.0	Kapitál. transfer pre príspevkové organizácie	52 190	122 677	56 658	81 818	77 796	95,08
	711 - TsMG - trávnatý koberec	9 600	0	0	0	0	
	711 - TsMG - vydláždenie chodníkov	2 160	0	0	0	0	
	721 - MsKS - príspevok na digitalizáciu kina	0	70 000	0	0	0	
	721 - MSKS - nákladný výtah	0	0	20 000	30 260	30 260	100,00
	721 - TsMG - mulčovací stroj	0	0	0	12 500	12 479	99,83
	721 - SŠZ - obstaranie kosačky	15 430	0	0	0	0	
	721 - SŠZ - rekonštrukcia palubovky	0	30 000	32 658	32 658	32 657	100,00
	721 - SŠZ - rekonštrukcia podlahy	0	9 442	0	0	0	
	721 - SŠZ - rekonštrukcia kolkárne	25 000	13 235	0	0	0	
	721 - SŠZ - mobilná tribúna	0	0	4 000	4 000	0	0,00
	721 - SŠZ - zabezpečenie autobusu	0	0	0	2 400	2 400	100,00
03.1.0	Mestská polícia	29 579	0	14 100	24 100	33 021	137,02
	Kapitál. vratky	167	0	0	0	0	
	Rozšírenie kamerového systému	29 412	0	0	0	0	
	713004 - Dig.rádioštaníc, hl.rozvádzač vysiel.	0	0	4 100	4 100	4 040	98,55
	718005 - Modernizácia kamerového systému	0	0	10 000	20 000	28 981	144,90
04.4.3	Výstavba	43 850	45 129	49 000	67 450	56 483	83,74
	716 - Prípravná a projektová dokumentácia	43 850	45 129	11 000	10 500	10 170	96,86
	716 - PD ZŠ G.Dusíka	0	0	0	4 900	4 900	100,00
	716 - PD cyklotrasy	0	0	0	10 000	7 514	75,14
	716 - PD Nájomný bytový dom	0	0	8 000	12 050	11 690	97,01
	716 - PD Sanačný projekt TC Galandia	0	0	30 000	30 000	22 208	74,03
04.5.1	Cestná doprava	35 000	177 235	386 000	288 364	274 628	95,24
	717001 - Realizácia cyklotrasy	0	0	36 000	10 000	540	5,40
	717 - Rekonštrukcia MK	35 000	55 381	350 000	217 014	215 119	99,13
	717 - Rekonštrukcia parkovísk	0	32 312	0	48 000	45 624	95,05
	717 - Inteligentné priechody, bezbar.chodníky	0	62 394	0	13 350	13 345	99,96
	717 - Oprava parkoviska SNP	0	27 149	0	0	0	
06.2.0	Rozvoj obcí	1 483 279	400 903	347 500	379 433	308 376	81,27
	713004 - Odberné miesto EE a vod.prípojka	0	0	3 500	3 500	3 260	93,15
	713005 - Optické káble ku kam.systému	0	32 018	0	0	0	
	Projekt - výstavba separačnej haly	201 545	0	0	0	0	
	714005 - Špeciálne vozidlo Separačná hala	651 360	0	50 000	61 500	61 500	100,00
	Projekt - triediaca linka - Separačná hala	573 100	0	0	0	0	
	Výmena okien MŠ SEVER	39 325	0				
	714 - Traktor s rukou	0	101 995				
	714 - Špeciálne vozidlo Separačná hala	0	0				
	717001 - Oplotenie kontaj. státi	0	0	20 000	12 277	12 278	100,00
	717001 - Ihrisko Kolónia	0	0	6 000	6 000	5 952	99,20
	717001 - Vybudovanie multifunkčných ihrísk	0	22 000	72 000	22 350	0	0,00

	717001 - Vybudovanie workoutového ihriska	0	13 772	7 000	7 000	7 000	100,00
	717001 - Cyklotrasa a osvetlenie	0	0	0	28 980	0	0,00
	717 - Hracia plocha na Revolučnej	0	4 999				
	717 - Kanalizácia pri detskom ihrisku	0	5 590				
	717002 - Rekonštrukcia detsk. ihriska	0	19 770	5 000	5 000	4 987	99,73
	717002 - Rekonštrukcia terénu DC	0	0	5 000	12 860	12 858	99,99
	717 - Podružné meranie - Separčná hala	0	1 591				
	717002 - Rekonštrukcia NGK	0	141 334	102 500	42 500	52 363	123,21
	717002 - Oplotenie na venčenie psov	0	0	6 000	6 000	5 981	99,69
	717002 - Spolufin. Projektu INTEREG	0	0	22 500	0	0	
	717002 - Rezerva na kofin.výziev	0	0	8 000	7 140	4 307	60,32
	717002 - Státie, smetné koše	0	0	40 000	11 950	11 950	100,00
	717002 - MŠ SNP 5% spolufinancovanie	0	0	0	13 443	0	0,00
	717002 - Fontána na Mierovom námestí	0	0	0	7 500	7 500	100,00
	717 - Výmena pokazenej trojhojdačky	0	1 620				
	717 - Dlažba amfiteáter	0	27 635				
	717 - Protipožiarny náter DC Švermova	0	3 110				
	717003 - Triedený odpad	0	0	0	12 993	0	0,00
	722001 - OZ NGK	0	0	0	118 440	118 440	100,00
	Pristrečok v Hodoch	7 193	7 837				
	Detské ihrisko v Nebojsi	9 000	2 000				
	Obnova športového ihriska	1 756	15 631				
06.4.0	Verejné osvetlenie	53 112	54 048	76 300	55 200	55 052	99,73
	717002 - Rekonštrukcie a modernizácie	0	0	21 148	0	0	
	721009 - Akcie FIN.M.O.S.	53 112	54 048	55 152	55 200	55 052	99,73
08.1.0	Rekreačné a športové služby	40 800	0	0	0	0	
	SŠZ - výmena okien	40 800	0	0	0	0	
08.2.0.7	Pamiatková starostlivosť	0	0	0	0	0	
	717 - Rekonštrukcia neogotického kaštieľa	0	0	0	0	0	
08.3.0	Vysiel. a vyd. služby - ústr. rozhl. v Javorinke	8 641	2 748	0	0	0	
	713 - Bezdrôtový rozhlas	8 641	2 748				
08.4.0.	Náboženské a iné spoločenské služby	2 000	2 500	0	2 500	2 500	100,00
	722 - KT cirkvi	2 000	2 500	0	2 500	2 500	100,00
09.	717 - Katitálové transfery Školstvo	0	0	12 000	20 035	0	0,00
10.2.01	DD Patria - nákup strojov, príst. a zariadení		0	0	0	0	
Spolu:		1 765 008	811 084	990 958	983 600	872 502	88,70
10.2.01	Zariadenia soc. služieb (DD Patria)	129	0	5 000	10 080	5 072	50,32
	713 - Nákup strojov, prístrojov a zariadení			5 000	10 080	5 072	50,32
	714 - Nákup osobného automobilu						
	717 - Prístavby, nadstavby	129	0	0	0	0	
09.	Vzdelávanie - školské zariad. s práv. subjekt.	5 141	104 513	0	10 900	38 915	357,01
	700 - Obstaranie majet., rekonštr. práce	5 141	0	0	10 900	38 915	357,01
	717 - Rekonštrukcia strechy - ZŠ SNP	0					
VÝDAVKY SPOLU:		1 770 278	915 597	995 958	1 004 580	916 489	91,23

Schválený, resp. upravený kapitálový rozpočet mesta vrátane jej RO predstavoval výdavky vo výške 1 004 580,- €, skutočné čerpanie bolo 916 489,- €, čo je 91,23 % - né čerpanie.

Časť nevyčerpaných finančných prostriedkov sa presunie z roku 2017 a budú predmetom schvaľovania úprav na r. 2018.

01.1.1. Výdavky verejnej správy

Celkové čerpanie kapitálového rozpočtu vo výdavkoch verejnej správy je 99,92 %.

Kapitálový rozpočet bol použitý na nákup nového automobilu, servera a na nákup pozemkov.

01.8.0 Kapitálový transfer pre príspevkové organizácie mesta

Prostriedky na kapitálový transfer pre Mestské kultúrne stredisko mesta Galanta určené na nákladný výťah, boli čerpané na 100 %.

Pre TsMG bolo schválených 12 500,- € na mulčovací stroj, prostriedky boli vyčerpané na 99,83 %.

Správa športových zariadení obdržala transfer na zaplatenie druhej splátky na rekonštrukciu palubovky v sume 32 658,- €. Okrem toho boli pre Správu športových zariadení schválené prostriedky na mobilnú tribúnu v sume 4 000,- €, fin.prostriedky neboli vyčerpané. Schválené boli aj prostriedky na zabezpečenie autobusu v sume 2 400,- €, čerpanie bolo na 100%.

03.1.0. Mestská polícia

Kapitálové výdavky boli presunuté z roku 2016, nakoľko v uvedenom roku čerpané neboli, z toho dôvodu že infraštruktúra potrebná k napojeniu nového projektu kamerového systému nebola zo strany mesta ukončená k termínu 31.12.2016, a preto prostriedky v sume 10 000 € boli presunuté na kapitálové výdavky v roku 2017.

Na kamerový systém bola poskytnutá dotácia vo výške 9 000 €. V roku 2017 boli použité prostriedky na modernizáciu a rozširovanie kamerového systému v objeme 28 980,60 € (z toho vlastné zdroje 19 980,60 € + 9 000 € dotácia).

04.4.3 Výstavba

Na položkách 716 sa čerpalo na 83,74 %, schválený rozpočet bol 67 450,- €, čerpanie 56 483,- €.

Sanačný projekt pre TC Galandia - prostriedky sa čerpali v súlade s názvom kapitoly - t. j. na záchranu TC Galandia, čerpanie bolo na 74,03 %, zostatok finančných prostriedkov bol 7 791,59 €.

PD cyklotrasy boli použité na ulice Švermova a Železničarska, na obchvat a na zníženie rýchlosti

Hlavná - Bratislavská. PD ZŠ G.Dusíka a PD Nájomný bytový dom - finančné prostriedky boli vyčerpané v súlade s určením.

04.5.1 Cestná doprava

Rekonštrukcia cesty Nová, Majakovského - rozpočet 80 000,-€, čerpanie 78 627,38,- €, finančné prostriedky boli použité na rekonštrukciu oboch ciest. Oprava vnútrobloku (Námestie detí/Czafík) I.etapa - rozpočet 9 000,- €, čerpanie 8 478,- €, tieto finančné prostriedky boli čerpané na prípravné práce - PD, IGHP, akustickú štúdiu, EIA.

Bezpečné príchody - dobudovanie - rozpočet 13 350,- €, čerpanie 13 345,- €, finančné prostriedky boli čerpané na dopravno - bezpečnostné opatrenia na priechodoch pre chodcov.

Komunikácia Ružová ulica (rekonštrukcia) - finančné prostriedky boli vyčerpané v súlade s určením.

Výstavba inštalácie a prev. cykloboxov - rozpočet 10 000,- €, čerpanie 540,- €, finančné prostriedky boli čerpané len na projektovú dokumentáciu. Oprava chodníkov na sídlisku Sever - finančné prostriedky boli vyčerpané v súlade s určením na 100 %, realizovala sa oprava chodníka COOP Jednota a Železničarska.

Oprava chodníkov Revolučná štvrť a sídlisko Sever - finančné prostriedky boli vyčerpané v súlade s určením na 100 %.

Ulica Eszerházyovcov č. 714-716 - vnútroblok parkovisko - prostriedky boli vyčerpané v súlade s určením na 95,05 %, opravená je prístupová komunikácia a parkovisko.

06.2.0 Rozvoj obcí

Rozpočet 379 433,- €, čerpanie 308 376,- €.

Finančné prostriedky boli čerpané na dobudovanie ihriska JAS (na stavebné práce v súlade s určením), vybudovanie ihriska Kolónia (čerpanie zatiaľ na vybudovanie oplotenia), oprava fontány na Mierovom námestí (čerpanie v súlade s určením), oprava terénu DC Javorinka (na opravu spevnenej plochy a altánka), zriadenie odberného miesta na dodávku EE pre MsP Galanta (čerpanie na PD, zriadenie odberného miesta a poplatok za pripojenie), zriadenie vodovodnej prípojky pre MsP Galanta (čerpanie na PD, stavebné práce a pripojenie odberného miesta), oplotenie pre vyhr. miesta na venčenie - Sever, Revolučná (čerpanie na výstavbu oplotenia, drobnej architektúry a agility prvkov), workout ihrisko Hody a Nebojsa (čerpanie na dodávku a osadenie zostavy a dopadovú plochu), vybudovanie kontajnerových státi v meste - etapovite (čerpanie na vzorový PD, vypracovanie rozpočtu a realizácia diela na ul. Úzka a Švermova), Revolučná, SNP - státie, koše (čerpanie na 4 kontajnerové stojiská na ul. Revolučná), rezerva na kofinancovanie projektov, výziev (použitie na PD bezpečné priechody pre chodcov, zemné práce a vytýčenie ihriska Žihadielko), rekonštrukcia NGK (finančné prostriedky boli čerpané na zhotovenie skriniek pod umývadlá a odborný posudok BOZP, zriadenie požiarnej bezpečnosti JV veže, stavebné práce na nádvorí, klampiarske práce, kamerový systém, opravu vjazdu do parku pri ZUŠ, obnovu okien na II. NP JV veže, penovú ochranu trámu NGK), spolufinancovanie projektu INTEREG SK-CZ alebo rekonštrukcia NGK (čerpanie a presun ako účelový príspevok pre OZ NGK na obnovu Severnej veže).

Finančné prostriedky boli čerpané na 81,27 %.

06.4.0 Verejné osvetlenie

Rozpočet 55 200,- €, čerpanie 55 052,- €.

Platby boli realizované v zmysle zmluvy s 1. slovenskou úsporovou a. s. Bratislava.

08.4.0 Náboženské a iné spoločenské služby

Kapitálový výdavok z rozpočtu na rok 2017 bol určený na hrubú stavbu Pastoračného centra v sume 2 500 €.

Rozpočtové organizácie mesta - školské zariadenia

Kapitálové výdavky školstva predstavujú v roku 2017 výdavky na zariadenia do škôl v celkovej sume 38 915,- €, ktoré boli obstarané rozpočtovou organizáciou s právnou subjektivitou. Jedná sa o:

- vybudovanie tribúny - ZŠ SNP	10 909,00 €
- nákup umývačky riadu ZŠ Z. Kodálya	4 600,00 €
- nákup umývačky riadu MŠ ND VJS	1 600,00 €
- nákup prečerpávača odpadovej vody ZŠ Štefánika	4 700,00 €
- bezbariérový prístup do školy ZŠ G. Dusíka	3 721,00 €

Zariadenia si z vlastných príjmov doplnili kapitálové výdavky:

- vybudovanie tribúny - ZŠ SNP	1 080,00 €
- nákup umývačky riadu ZŠ Z. Kodálya	352,00 €
- nákup umývačky riadu MŠ ND VJS	618,00 €
- nákup prečerpávača odpadovej vody ZŠ Štefánika	36,00 €
- bezbariérový prístup do školy ZŠ G. Dusíka	705,00 €
- vybavenie počítačovej učebne ZŠ SNP	10 593,00 €

2. 4. Finančné operácie - príjmy

Ekonomická klasifikácia príjmov			Skutočnosť		Rozpočet na r. 2017		Plnenie	Plnenie
			r. 2015	r. 2016	schválený	upravený	k 31.12.2017	v %
400	Príjmy z transakcií s finanč. aktívami a pasívami		501 864	657 448	654 227	805 606	615 736	76,43
410	Zo splátok tuzem. úverov a pôžičiek a návr. finan		48 388	16 021	0	0	0	
	411007	Od nefinančného subjektu	48 388	16 021				
450	Z ostatných finančných operácií		453 476	641 427	654 227	805 606	615 736	76,43
	453	Zostatok prostr. z predchádz. rokov	23 995	13 159	0	142 643	0	0,00
	454001	Z rezervného fondu obce	429 481	628 268	654 227	662 963	615 736	92,88
500	Prijaté úvery, pôž. a návratné finančné výpomoci		0	0	0	0	0	
	513002	Dlhodobé úvery	0					
SPOLU:			501 864	657 448	654 227	805 606	615 736	76,43
	Nevyčerpané prostr. z predch.rokov RO		0	0	0	1 080	5 715	529,19
PRÍJMY SPOLU:			501 864	657 448	654 227	806 686	621 451	77,04

Plnenie rozpočtu finančných príjmových operácií je 77,04 % - né oproti upravenému rozpočtu na r. 2017.

453 - Zostatok z predchádzajúcich rokov

Nevyčerpané, účelovo určené prostriedky z r. 2016, ktoré sa v zmysle zákona o rozpočtových pravidlách vylúčili z prebytku a boli zaradené do rozpočtu r. 2017, nakoľko ich bolo možné použiť v r. 2017. Ide o prostriedky použité na bežné a aj kapitálové výdavky.

454001 - Prevod prostriedkov z rezervného fondu obce

Prevod peňažných prostriedkov bol v súlade so schváleným, resp. upraveným rozpočtom.

Finančné prostriedky predstavujú usporiadanie prebytku rozpočtu z r. 2016 v súlade so schváleným rozdelením prebytku Mestským zastupiteľstvom, ako aj iné príjmy do rozpočtu z rezervného fondu schválené úpravami rozpočtu MsZ.

500 - Prijaté úvery, pôžičky a návratné finančné výpomoci - v roku 2017 mesto nečerpalo žiaden úver.

Sumu 5 715 € tvoria nevyčerpané prostriedky rozpočtových organizácií z predchádzajúcich rokov.

2. 4. Finančné operácie - výdavky

Ekonomická klasifikácia výdavkov	Skutočnosť		Rozpočet na r. 2017		Plnenie	Plnenie
	r. 2015	r. 2016	schválený	upravený	k 31.12.2017	v %
800 Výdavky z transakcií s finančnými aktívami a pasív	243 221	262 854	34 224	193 724	193 732	100,00
810 - Úvery, pôž., návratné fin. výpomoci a ost. výd. op	140 994	218 052	10 000	169 500	169 500	100,00
- nenávratná finančná výpomoc pre Galandiu	100 000	218 052	10 000	169 500	169 500	100,00
- splátka Samsungu / priemysel. Areál/	40 994	0				
821 - Splácanie tuzemskej istiny úveru	102 227	44 802	24 224	24 224	24 232	100,03
ŠFRB - výstavba soc. bytov na ul. Hodská 1645	15 758	16 730	4 340	4 340	4 348	100,18
Prima Banka - kotolňa K-12, čist. odpadových vôd	66 261	19 884	19 884	19 884	19 884	100,00
VÚB - rekonšt. neogotického kaštieľa a CMZ	20 208	8 188	0	0	0	
824 - Splácanie finančného prenájmu	0	5 833	0	0	0	
Prenájom stanu (Autoplachty Vajda)	0	5 833				
VÝDAVKY SPOLU:						
	243 221	268 687	34 224	193 724	193 732	100,00

Výdavkové operácie v r. 2017 predstavovali splátky istín úverov a finančných záväzkov mesta.

Keďže v čase schvaľovania rozpočtu nám boli známe ročné splátky týchto záväzkov, čerpanie rozpočtu v tejto časti je v úplnom súlade so schváleným rozpočtom.

Jedná sa o nasledovné splátky :

810 - Nenávratná pôžička spoločnosti GALANDIA	169 500 €
820 -Štátny fond rozvoja bývania	4 348 €
- Prima banka, a.s.	19 884 €

3. Bilancia aktív a pasív k 31. 12. 2017

V zmysle zákona č. 431/2002 Z.z. o účtovníctve v znení neskorších predpisov mesto Galanta vykonalo riadnu inventarizáciu majetku, záväzkov a rozdielu majetku a záväzkov k 31.12.2017.

Inventarizáciou sa porovnal účtovný stav so skutočnosťou v štruktúre aktív a pasív, tak ako sú vykázané v tabuľke Bilancia aktív a pasív, inventarizačné rozdiely zistené neboli.

Stav majetku (netto) sa rovná stavu zdrojov krytia - vlastné imanie a záväzky vo výške 46 637 650,37 €.

A K T Í V A : SPOLU MAJETOK		46 637 650,37
A. Neobežný majetok		34 549 234,50
A.I. <i>Dlhodobý nehmotný majetok</i>		10 005,80
A.II. <i>Dlhodobý hmotný majetok</i>		27 482 402,92
A.III. <i>Dlhodobý finančný majetok</i>		7 056 825,78
B. Obežný majetok		12 051 366,42
B.I. <i>Zásoby</i>		2 064,72
B.II. <i>Zúčtovanie medzi subjektami verejnej správy</i>		11 107 410,96
B.IV. <i>Pohľadávky</i>		578 973,76
B.V. <i>Finančné účty</i>		362 916,98
B.VI. <i>Poskytnuté návratné finančné výpomoci</i>		0,00
C. Časové rozlíšenie		37 049,45
C.I. <i>Náklady budúcich období</i>		37 049,45

P A S Í V A : VLASTNÉ IMANIE A ZÁVÄZKY		46 637 650,37
A. Vlastné imanie		31 266 471,19
A.I. <i>Oceňovacie rozdiely</i>		59 171,74
A.II. <i>Výsledok hospodárenia</i>		31 207 299,45
- z toho : <i>nevysporiadaný výsledok hospodárenia minulých rokov</i>		31 782 893,81
<i>výsledok hospodárenia za účtovné obdobie</i>		-575 594,36
B. Záväzky		705 594,36
B.I. <i>Rezervy</i>		6 700,00
B.II. <i>Zúčtovanie medzi subjektami verejnej správy</i>		1 386,87
B.III. <i>Dlhodobé záväzky</i>		275 967,36
B.IV. <i>Krátkodobé záväzky</i>		356 904,58
B.V. <i>Bankové úvery a výpomoci</i>		64 635,55
C. Časové rozlíšenie		14 665 584,82
C.I. <i>Výnosy a výdavky budúcich období</i>		14 665 584,82

3.1. Bilancia aktív

A. NEOBEŽNÝ MAJETOK

34 549 234,50 €

N á z o v	Stav k 1.1.17	Prírastky / +	Úbytky / -	Stav k 31.12.17 brutto	Oprávky Oprav.položky	Stav 31.12.17 netto
Dlhodobý nehmotný majetok						
Softver	153 924,91	0,00	0,00	153 924,91	143 919,11	10 005,80
Drobný DNM	8 492,81	0,00	0,00	8 492,81	8 492,81	0,00
Obstaranie DNHM	0,00	22 656,00	22 656,00	0,00	0,00	0,00
S p o l u :	162 417,72	22 656,00	22 656,00	162 417,72	152 411,92	10 005,80
Dlhodobý hmotný majetok						
Pozemky	4 226 372,74	49 442,99	7 059,10	4 268 756,63	0,00	4 268 756,63
Umelecké diela a zbierky	984,98	0,00	0,00	984,98	0,00	984,98
Stavby	30 192 976,24	584 446,67	136 077,65	30 641 345,26	12 277 643,12	18 363 702,14
Samost. hnut. veci a súbory HV	1 671 915,83	56 569,36	100 237,93	1 628 247,26	891 906,46	736 340,80
Dopravné prostriedky	675 113,68	255 990,00	260 945,90	670 157,78	320 903,78	349 254,00
Drobný DHM	158 674,82	0,00	6 046,42	152 628,40	151 732,16	896,24
Obstaranie DHM	3 381 068,98	1 366 506,86	985 107,71	3 762 468,13	0,00	3 762 468,13
S p o l u :	40 307 107,27	2 312 955,88	1 495 474,71	41 124 588,44	13 642 185,52	27 482 402,92
Dlhodobý finančný majetok						
Podielové cenné papiere a podieľy v dcérskej účt. jedn.	3 060 863,69	169 500,00	0,00	3 230 363,69		3 230 363,69
Realizovateľné cenné papiere	3 621 573,09	39 389,00	0,00	3 660 962,09	0,00	3 660 962,09
Obstaranie DFM	204 889,00	0,00	39 389,00	165 500,00	0,00	165 500,00
S p o l u :	6 887 325,78	208 889,00	39 389,00	7 056 825,78	0,00	7 056 825,78
Spolu neobežný majetok	47 356 850,77	2 544 500,88	1 557 519,71	48 343 831,94	13 794 597,44	34 549 234,50

A.I. Dlhodobý nehmotný majetok

10 005,80 €

Dlhodobý nehmotný majetok k 31.12.2017 vykazuje hodnotu vo výške 10 005,80 €.

A.II. Dlhodobý hmotný majetok

27 482 402,92 €

Pozemky : prírastky

49 442,99 €

pozemok - bezodplatný prevod od Slovenskej správy ciest v hodnote 17 442,99 €

nákup pozemku na základe kúpnej zmluvy od Karla Mikóczyho v hodnote 32 000,00 €

Pozemky : úbytky - vyradenie pozemkov v ich v účtovných cenách v dôsledku :

7 059,10 €

predaj pozemku na základe KZ, ul. Poštová 915 v Galante v hodnote 2 370,05 €

predaj pozemku na základe KZ pre Jinsoo Chu v hodnote 4 147,58 €

predaj pozemku na základe KZ pre Ladislava Horvátha a manž. v hodnote 80,41 €

predaj pozemku na základe KZ pre Jozefa Poláka v hodnote 443,14 €

predaj pozemku na základe KZ pre Janu Szakálovú k v hodnote 17,92 €

Stavby : prírastky - zaradenie majetku do užívania, príp. navýšenie účt. hodnoty majetku	584 446,67 €
Workoutové ihrisko SNP v hodnote 10 053,40 €	
Workoutové ihrisko Javorinka v hodnote 3 500,00 €	
Multifunkčné ihrisko Hody v hodnote 24 066,44 €	
Multifunkčné ihrisko Sever v hodnote 13 564,25 €	
LIDL detské ihrisko Žihadielko v hodnote 84 893,56 €	
Dar v hodnote 167 210,00 €	
Cesty v hodnote 255 263,91 €	
Rekonštrukcie chodníka pred COOP Jednota v hodnote 12 857,45 €	
Altánok pre DC Švermova v hodnote 13 037,66 €	

Stavby : úbytky - predstavujú vyradenia majetku a odovzdanie majetku do správy PO	136 077,65 €
Workoutové ihrisko SNP v hodnote 10 053,40 €	
Workoutové ihrisko Javorinka v hodnote 3 500,00 €	
Multifunkčné ihrisko Hody v hodnote 24 066,44 €	
Multifunkčné ihrisko Sever v hodnote 13 564,25 €	
LIDL detské ihrisko Žihadielko v hodnote 84 893,56 €	

Samostatné hnutelné veci a súbory hnutelných vecí	
Prírastky - zaradenie z dôvodu obstarania, kúpy:	56 569,36 €
Server vrátane hardvéru a licencie v hodnote 22 656,00 €	
Kamerový systém pre Mestskú políciu v hodnote 33 913,36 €	

Úbytky - vyradenie z dôvodu nepoužiteľnosti, opotrebovania:	100 237,93 €
Kamerový systém, nevyhovujúce technické parametre v hodnote 82 669,10 €	
Server a počítačové zostavy zastaralé v hodnote 16 075,67 €	
Zastaralý informačný systém v hodnote 1 493,16 €	

Obstaranie DHM	
Prírastky - predstavujú obstarania multifunkčných a workoutových ihrísk, projektových dokumentácií, pozemkov, stavieb, samostatne hnutelné veci, dary	1 366 506,86 €

Úbytky - zaradenia dokončených investícií do majetku a odovzdanie majetku do správy príspevkových organizácií	985 107,71 €
---	---------------------

Zostatok predstavujú hlavne rozostavané stavby, stavby ešte nezaradené do užívania, ale aj projektové dokumentácie, ktoré neboli realizované.

A. III. Dlhodobý finančný majetok	7 056 825,78 €
--	-----------------------

Podiely v dcérskych účtovných jednotkách podľa zákona č. 431/2002 Z.z. §27 ods.11:

Bysprav s.r.o. vklad vo výške 13 278,00 €

TC Galandia s.r.o. vklad vo výške 106 738,78 €

TC Galandia s.r.o. vklad do kapitálových fondov vo výške 537 551,91 €

Galantaterm s.r.o. vklad vo výške 2 572 795,00 €

Západoslovenská vodárenská spoločnosť a.s. podiel vo výške 3 077 078,09 €

FIN MOS akcie od 1. slovenskej úsporovej a.s. vo výške 583 884,00 €

Obstaranie dlhodobého finančného majetku vo výške 165 500,00 €.

B. OBEŽNÝ MAJETOK**12 051 366,42 €****B.I. Zásoby****2 064,72 €**

predstavujú zostatky pohonných hmôt v nádržiach dopravných prostriedkov, a to :
za MsÚ v hodnote 112,85 € a za Mestskú políciu v hodnote 108,28 €.

Okrem toho sa eviduje materiál na sklade:

- kancelárske potreby pre MsÚ v hodnote 1 062,46 € a pre MsP v hodnote 321,12 €
- špeciálny materiál /náboje/ pre MsP v hodnote 460,00 €

B.II. Zúčtovanie medzi subjektami verejnej správy**11 107 210,96 €**

Zúčtovanie transferov rozpočtu obce (355)

11 082 340,73 €

Zúčtovanie odvodov príjmov rozpočt. organizácií do rozpočtu zriaďovateľa (351)

24 870,23 €

Rozpočtová / príspevková organizácia	účet 355				účet 351
	k 1.1.17	poskyt. tans.	zúčtov.trans.	k 31.12.17	k 31.12.17
Domov dôchodcov Patria	913 903,83	466 035,32	53 971,98	1 325 967,17	8 415,49
Základná škola SNP	93 648,91	255 028,79	19 300,66	329 377,04	585,54
Základná škola Z. Kodálya	607 532,64	434 799,03	38 154,44	1 004 177,23	5 481,32
Základná škola G. Dusíka	524 544,98	269 451,28	32 319,10	761 677,16	2 271,89
Základná škola Štefánikova	618 602,86	129 079,20	27 004,06	720 678,00	1 922,60
Materská škola Nová doba s VJM	1 794,80	0,00	1 198,00	596,80	1 488,42
Materská škola Nová doba s VJS	22 941,03	2 217,78	896,31	24 262,50	0,00
Materská škola Clementisovej sady	3 240,55	0,00	931,32	2 309,23	175,70
Materská škola SNP	31 798,11	67,18	4 231,30	27 633,99	1 024,67
Materská škola Sever	93 651,39	25 317,86	3 688,37	115 280,88	2 320,92
ZUŠ J. Haydna	7 577,90	26 580,90	2 020,16	32 138,64	464,04
ZUŠ - výtvarný odbor	51 972,56	41 086,38	3 897,16	89 161,78	643,64
Centrum voľného času	5 769,41	22,11	5 769,41	22,11	76,00
Mestské kultúrne stredisko Galanta	2 714 738,33	30 259,80	148 217,52	2 596 780,61	0,00
Technické služby mesta Galanta	1 042 386,74	2 250 785,80	216 671,78	3 076 500,76	0,00
Správa šport. zariadení mesta Galanta	770 802,95	258 219,09	53 245,21	975 776,83	0,00
S p o l u :	7 504 906,99	4 188 950,52	611 516,78	11 082 340,73	24 870,23

Na účte 355 účtuje mesto o zúčtovaní kapitálového transferu voči rozpočtovým a príspevkovým organizáciám. Eviduje sa tu vlastne zostatková hodnota majetku mesta, ktorá je v správe rozpočtových a príspevkových organizácií. Poskytnuté transfery predstavujú majetky, ktoré boli dané do správy PO a RO alebo boli obstarané RO a PO, ale z prostriedkov zriaďovateľa (príp. u RO z vlastných príjmov). Zúčtovanie transferu predstavujú ročné odpisy spravovaného majetku, t.j. znižovanie zostatkovej hodnoty majetku.

Nezúčtovaný poskytnutý transfer pre Tenisový klub Slovan Galanta počas Galatských trhov vo výške

200,00 €

B.III. a IV. Pohľadávky**578 973,76 €**

a.) Pohľadávky z nedaňových príjmov mesta : (181 038,92 € - korekcia 126 233,00 €)

54 805,92 €

Bysprav spol. s r.o. - pohľadávky	26 774,93
Za prenájom pozemkov	2 392,84
Za prenájom nebytové priestory	2 661,26
Blokové pokuty nezaplatené na mieste - MsP	7 006,52
Z príjmov z výťažkov a lotérií	13 249,33
Pohľad. prevzaté od štát. podnikov - GPP	105 838,39
Pohľad. prevzaté od štát. podnikov - RaJ	5 196,90
DSO za uloženie odpadu	740,08
Školský priestupok /záškoláctvo a pred alkoholizmom/	72,40
Iné pohľadávky	17 106,27
S p o l u :	181 038,92

b.) Pohľadávky z daňových príjmov mesta : (635 144,24 € - korekcia 260 971,70 €) 374 172,54 €

Daň z nehnuteľností	416 439,32
Komunálny odpad	203 542,54
Daň za psov	6 182,09
Za ubytovanie	1 652,59
Predajné automaty	636,99
Z reklamy	60,57
Užívanie verej. priestranstva	903,89
Tabak. výr., alkohol. nápoje, popl. z reklamy	5 726,25
S p o l u :	635 144,24

Opravné položky k pochybným, sporným a iným rizikovým pohľadávkam sú tvorené v zmysle princípu opatrnosti a z dôvodu vykázania pravdivého a presného obrazu o stave majetku mesta.
Opravné položky sú tvorené v zmysle Internej smernice, výrazná časť sa týka pohľadávok voči GPP a RaJ (vo výške celej pohľadávky), pohľadávok za daň z nehnuteľností - väčšie sumy hlavne za právnické osoby (niektoré v konkurze) a pohľadávok za komunálny odpad - staršie obdobia.
Pohľadávky sú zabezpečené, právne vymáhanie - exekúcie.

c.) Iné pohľadávky (156 059,78 € - korekcia 123 153,13 €) 32 906,65 €

Mesto Galanta vykazovalo k 31.12.2010 pohľadávku voči spoločnosti SH Trade, s.r.o. Košice vo výške 129 827,82 €. Táto pohľadávka bola prihlásená do reštrukturalizačného plánu dlžníka a bola zaradená do skupiny č. 3 nezabezpečených veriteľov. Dlžník zaplatil mestu v roku 2012 a 2013 sumu 6 595,20 €.

Na základe Rozsudku č. 2Cbi/61/2014-99 zo dňa 28.04.2015 Okresný súd Prešov priznal doteraz popretú časť pohľadávky vo výške 123 232,62 €.

Mesto Galanta tvorilo opravné položky k 31.12.2015 v plnej výške (123 232,62 €).

Dňa 19.04.2017 mesto obdržalo úhradu časti pohľadávky vo výške 79,49 €, a tým pádom pohľadávka k 31.12.2017 **123 153,13 €**

K tomuto dňu je zároveň zrušená opravná položka v hodnote 79,49 €.

Pohľadávka voči S. Lakatošovej vymáhaná prostredníctvom exekútora predstavuje **2 646,85 €**. Táto pohľadávka bola postúpená mestu od spol. Bysprav a po jej vymožení mestom sa finančné prostriedky odvedú spoločnosti. Preto o predmetnej finančnej čiastke účtujeme aj v záväzkoch mesta - účet 379.

Iné pohľadávky-poskytnutý nevyčerpaný transfer pre Mestské kultúrne stredisko za nákladný výťah vo výške **30 259,80 €**.

Transfery a ostatné zúčtovanie so subjektami mimo verejnej správy vykazuje hodnotu vo výške **114 079,58 €**

a.) prijatý účelový nepoužitý grant od Samsung Slovakia vo výške 9 460,00 €

- b.) poskytnutý nezúčtovaný bežný transfer pre KO BOX CLUB vo výške 5 000,00 €
 c.) poskytnutý nezúčtovaný kapitálový transfer OZ Neogotický kaštieľ vo výške 118 440,00 €

Poskytnuté prevádzkové preddavky - Rozvoj obci vo výške **2 988,00 €**
 Pohľadávky voči zamestnancom vo výške **21,07 €**

B.V. Finančné účty

362 916,98 €

Pokladnica

1 213,90 €

Finančná hotovosť v pokladni mestského úradu ku dňu 31.12. 2017

Ceniny

17,50 €

Mesto Galanta na účte cenín k 31.12.2017 vykazovalo hodnotu 17,50 €.

Bankové účty: stav k 31.12.2017

361 645,65 €

Bežné účty:	Bežný účet - VÚB, a.s.	158 983,83
	Bežný účet - Prima Banka, a.s.	15 560,02
	MZ-bežný účet	1 382,34
	Bežný účet - Uni Credit Bank, a.s.	0,00
S p o l u :		175 926,19
Fond. a účel. účty:	Sociálny fond	1 072,73
	Rezervný fond	40 379,32
	Fond rozvoja bývania	108 472,11
	Prijem za spoloč. hodnotu porastov - výrub stromov	6 335,55
	Rekonštrukcia nádvoria neogotického kaštieľa	67,02
S p o l u :		156 326,73
Dotačné účty:	Št.decent. dotácia - na výkon matričného úradu	48,54
	Št.decent. dotácia - na prevádzku DD Patria	64,88
	Št.decent. dotácia - školstvo, prenes.kompetencie	1 221,97
	Spoločná úradovňa stavebného úradu	25 180,96
	Geothermal comm. - projekt	1 791,52
	Št. dotácia - št. fond rozvoja bývania	52,90
	Št. dotácia - školské pomôcky, štipendiá, strava	117,65
	Št. dotácia - evidencia obyvateľstva	66,64
	Št. dotácia - Ter.soc.práca - nová	126,05
	Št. dotácia - Zdravie na tanieri	68,27
	Št. dotácia - Environmentálny fond	140,80
	Projekt - ter.soc.práca, VÚB Galanta	444,45
	Projekt - obnova neogot. kaštieľa	68,10
S p o l u :		29 392,73

Peniaze na ceste

39,93 €

Mesto Galanta na účte peniaze na ceste - pokladňa č. 1 k 31.12.2017 vykazovalo hodnotu 39,93 €.

C. ČASOVÉ ROZLIŠENIE

37 049,45 €

Náklady budúcich období predstavujú dopredu uhradené faktúry v r. 2017 za náklady, ktoré z časového hľadiska súvisia s budúcim obdobím, t. j. s rokom 2018.

Jedná sa o predplatné novín, odbornej tlače, publikácií, poistenie majetku, povinné a havarijné poistenie vozidiel.

3.2. Bilancia pasív

A. VLASTNÉ IMANIE

31 266 471,19 €

A.I. Oceňovacie rozdiely

59 171,74 €

- oceňovací rozdiel z kapitálových účastí obchodnej spoločnosti TC Galandia, spol. s r.o. v hodnote 59 171,74 €.

A.II. Výsledok hospodárenia

31 207 299,45 €

- nevysporiadaný výsledok hospodárenia minulých rokov 31 782 893,81 €
- výsledok hospodárenia za účtovný rok (po zdanení) -575 594,36 €

B. ZÁVÄZKY

705 594,36 €

B.I. Rezervy

6 700,00 €

Ku dňu 31.12. 2017 mesto tvorilo krátkodobé rezervy na existujúce povinnosti, ktoré vznikli z minulých udalostí, napr. náklad sa týka r. 2017, avšak výdavky budú hradené až v budúcom období.

Rezervy	Stav k 1.1. 2017	Tvorba	Čerpanie	Stav k 31.12. 2017
Auditorské služby	6 000,00	6 700,00	6 000,00	6 700,00
S p o l u :	6 000,00	6 700,00	6 000,00	6 700,00

B.II. Zúčtovanie medzi subjektami verejnej správy

1 386,87 €

Zostatok predstavujú prijaté finančné prostriedky zo štátneho rozpočtu, ktoré neboli vyčerpané do konca roka 2017, ale je možné ich použiť v roku 2018.

Týka sa to prostriedkov, ktorých použitie je účelovo viazané a sú určené pre mesto, resp. rozpočtové organizácie v jej zriaďovateľskej pôsobnosti:

Dotácia na dopravu pre žiakov v hotnote 1 151,67 €,

Bežný transfer - prídavok na dieťa v hodnote 235,20 €,

B.III. Dlhodobé záväzky

275 967,36 €

a.) Ostatné dlhodobé záväzky

- zostatok splátky FIN. M.O.S. vo forme nákupu akcií v hodnote 150 762,00 €, 273 762,00 €
okrem splátky za r. 2018 - 56 152,00 €
- Redox s.r.o. - Kúpa univerzálneho zberového vozidla pre zber nádob a kontajnerov
na 4 splátky, z toho 2 splátky vo výške 123 000,00 € sú dlhodobého charakteru

b.) Záväzky zo sociálneho fondu

2 205,36 €

Stav sociálneho fondu k 1.1. 2017	2 182,05
Tvorba v zmysle zákona a Kolekt. zmluvy	11 800,69
Čerpanie - príspevok na stravné	7 232,38
Čerpanie - regenerácia prac. sily, pitný režim	4 545,00
Stav sociálneho fondu k 31. 12. 2017	2 205,36

c.) Dlhodobé nevyfakturované dodávky 0,00 €

B. IV. Krátkodobé záväzky 356 904,58 €

a.) Dodávatelia - záväzky voči dodávateľom predstavujú nesplatené faktúry 147 538,22 €
Došlé dodávateľské faktúry do januára 2018

b.) Prijaté preddavky 9 297,43 €
za vecné bremeno v hodnote 9 297,43 €

c.) Ostatné záväzky 56 152,00 €
- ročná splátka za nákup akcií FIN. M.O.S. za r. 2018 - 56 152,00 €

d.) Iné záväzky 13 215,41 €
- záväzok voči spoločnosti Bysprav s.r.o. za postúpenú pohľadávku p. Lakatošovej 2 646,85
- zrážky zamestnancov za odborárske príspevky za 12/2017 195,66
- doplnkové dôchodkové poistenie zamestnancov za 12/2017 574,76
- exekúcie zamestnancov 708,12
- preplatky na daniach a poplatkoch 8 994,16
- iné záväzky 95,86

e.) Záväzky mesta vyplývajúce z výplaty miezd a odvodov z nich za 12/2017 121 750,52 €
z toho: mzdy pre zamestnancov 62 644,76
soc. a zdravotné poistenie 47 090,16
odvod dane zo závislej činnosti 12 015,60

f.) Daň z príjmov právnickej osoby 630,00 €
daňová povinnosť za zdaňovacie obdobie 2017 vo výške 630,00 €

g.) Transfery a ostatné zúčtovanie so subjektami mimo verejnej správy 8 321,00 €
Zúčtovanie s Európskou úniou - GEOCOM vo výške 8 321,00 €

B.V. Bankové úvery a výpomoci 64 635,55 €

Zostatky istín bankových úverov, okrem ŠFRB
- Prima Banka, a.s. (rekonštr. miestnych komunikácií) 64 635,55

C. ČASOVÉ ROZLIŠENIE 14 665 584,82 €

C. I. Výnosy a výdavky budúcich období 14 665 584,82 €

Zostatok na účte **384 - Výnosy budúcich období** predstavuje transfery na obstaranie dlhodobého majetku od doby zaradenia tohto majetku do užívania až do úplného odpísania majetku.
Tieto časovo rozlíšené výnosy sa rozpúšťajú do výnosov bežného účtovného obdobia v časovej a vecnej súvislosti s účtovaním odpisov, aby nemali vplyv na hospodársky výsledok, resp. aby ich vplyv bol nulový.

4. Prehľad o stave a vývoji dlhu

4.1. Dlhy - záväzky z bankových úverov

Úver zo Štátneho fondu rozvoja bývania - zo dňa 13. 12. 1997 (20 rokov)

Účel : Výstavba objektu sociálnych bytov na ul. Hodská 1645

Výška úveru : 6 146 000,- Sk (204 009,83 €)

Splátky : Mesačné splátky vo výške 44 032,- Sk / 1 461,59 € (v tom istina aj úrok)

Úroková sadzba : 6 %

Posledná splátka : 03/2017

Rok	Splátka istiny		Zostatok istiny k 31.12.		Splátka úroku	
	Sk	€	Sk	€	Sk	€
k 13. 2. 1997			6 146 000,00	204 009,83		
1997	122 140,49	4 054,32	6 023 859,51	199 955,50	274 147,51	9 100,03
1998	171 620,89	5 696,77	5 852 238,62	194 258,73	356 763,11	11 842,37
1999	182 205,96	6 048,13	5 670 032,66	188 210,60	346 178,04	11 491,01
2000	193 443,92	6 421,16	5 476 588,74	181 789,44	334 940,08	11 117,97
2001	205 375,02	6 817,20	5 271 213,72	174 972,24	323 008,98	10 721,93
2002	218 041,98	7 237,67	5 053 171,74	167 734,57	310 342,02	10 301,47
2003	231 490,22	7 684,07	4 821 681,52	160 050,51	296 893,78	9 855,07
2004	245 767,93	8 158,00	4 575 913,59	151 892,50	282 616,07	9 381,13
2005	260 926,24	8 661,16	4 314 987,35	143 231,34	267 457,76	8 877,97
2006	277 019,51	9 195,36	4 037 967,84	134 035,98	251 364,49	8 343,77
2007	294 105,32	9 762,51	3 743 862,52	124 273,47	234 278,68	7 776,63
2008	312 245,00	10 364,64	3 431 617,52	113 908,83	216 139,00	7 174,50
2009		11 003,88		102 904,95		6 535,21
2010		11 682,59		91 222,36		5 856,54
2011		12 403,23		78 819,13		5 135,86
2012		13 168,07		65 651,06		4 371,01
2013		13 980,29		51 670,77		3 558,79
2014		14 842,53		36 828,24		2 696,55
2015		15 758,06		21 070,18		1 781,03
2016		16 729,97		4 340,22		809,15
2017		4 340,22		0,00		43,49
S p o l u :		204 009,83				146 771,48

Úver z Dexia banky Slovensko, a.s. - Prima Banka zo dňa 16. 9. 2010 (10 rokov)

Účel : Rekonštrukcia chodníkov na ul. Hlavnej a rekonštrukcia miestnej komunikácie na ul. Z. Kodálya

Výška úveru : 198 852, 55 €

Splátky : Mesačné splátky istiny vo výške 1 657,- € + úrok

Úroková sadzba : v čase uzatv. zmluvy 3 mes. EURIBOR+1,0 % p.a., v súčasnosti 3 mes. EURIBOR + 2,171 % p.a.

Posledná splátka : 03/2021

Pozn. : Prvá splátka istiny 4/2011, prvá splátka úroku 10/2010

Rok	Splátka istiny	Zostatok istiny	Splátka úroku
k 16. 9. 2010		198 852,55	
2010		198 852,55	664,26
2011	14 913,00	183 939,55	5 818,54
2012	19 884,00	164 055,55	6 008,75
2013	19 884,00	144 171,55	4 279,15
2014	19 884,00	124 287,55	3 775,51
2015	19 884,00	104 403,55	2 980,70
2016	19 884,00	84 519,55	2 245,21
2017	19 884,00	64 635,55	1 692,85 €
S p o l u :	134 217,00		27 464,97

4.2. Dlhy - záväzky z obchodno-dodávateľských vzťahov

Zmluva o prevode akcií - 1. slovenská úsporová, a.s., Bratislava zo dňa 31. 7. 2005

Predmet kúpy : kmeňové akcie spoločnosti FIN.M.O.S., a.s., séria "A" v menovitej hodnote á 331 €.

Dodatkami k zmluve sa vždy stanoví počet akcií v ich menovej hodnote, ktoré majú byť získané v nasledujúcom roku, resp. rokoch v závislosti od rozšírenia, rekonštrukcie verejného osvetlenia.

Na rok 2017 platil Dodatok č. 10 zo dňa 03.01.2017. Výška celkového dlhu v zmysle tohto dodatku predstavuje 1 190 056 €, s poslednou splátkou v r. 2024 pri celkovom počte 2 264 akcií.

Rok	Počet akcií v ks	Ročná splátka		Menovitá
		Sk	€	hodnota akcií
2006	62	1 532 616,00	50 874	20 522 €
2007	86	1 833 912,00	60 875	28 466 €
2008	100	2 156 376,00	71 579	33 100 €
2009	135		89 796	44 685 €
2010	166		99 822	54 946 €
2011	195		109 344	64 545 €
2012	214		111 708	70 834 €
2013	234		114 060	77 454 €
2014	246		112 872	81 426 €
2015	99		53 112	32 769 €
2016	108		54 048	35 748 €
2017	152		55 052	50 312 €
Spolu:	1797		983 142	594 807 €

V zmysle platného dodatku č. 10 a podľa skutočne nakúpených akcií do konca r. 2017 záväzkov mesta k 31.12.2017 predstavuje 206 914,- € (1 190 056 € - 983 142 €)

Záväzky vyplývajúce z návratných zdrojov financovania sú plnené v zmysle uzavretých úverových zmlúv, nie je nimi narušená vyrovnanosť bežného rozpočtu a celková suma dlhu ako aj suma ročných splátok neprevyšuje finančný objem stanovený v pravidlách používania návratných zdrojov financovania v zmysle zákona 583/2004 Z.z. o rozpočtových pravidlách územnej samosprávy.

Úverová záťaž mesta k 31.12.2017

P.č.	Veriteľ	Pôvodná výška úveru	Dátum podpísania úverovej zmluvy	Dátum splatnosti úveru	Výška nesplat. Istiny k 31.12.2016 v EUR	Výška nesplat. Istiny k 31.12.2017 v EUR	Aktuálna úroková sadzba	Periodicita splácania	Účel úveru	Ročná splátka úrokov v roku 2017	Ročná splátka istiny v roku 2017
1.	Prima banka Slovensko, a.s.	198 852,55 €	16.9.2010	2021	84 519,55 €	64 635,55 €	3 M Euribor + 2,171% p.a.	mesačne 1 657 € istina	CMZ	1 692,85 €	19 884,00 €
Spolu					84 519,55 €	64 635,55 €				1 692,85 €	19 884,00 €

Výška nesplatennej istiny, ktorá vchádza do úverovej záťaženosti k 31.12.2017

Bežné príjmy v roku 2017

Úverová záťaž mesta k 31.12.2017 v zmysle zákona č. 583/2004 Z. z. o rozpočtových pravidlách (max.60%)

(64 635,55 / 119 795,3804 = 0,54 %)

64 635,55 €

11 979 538,04 €

0,54%

5. Udaje o hospodárení príspevkových organizácií v pôsobnosti mesta

5.1. Mestské kultúrne stredisko Galanta

Mestské kultúrne stredisko, ako príspevková organizácia mesta, bolo zriadené zriaďovacou listinou zo dňa 11. 4. 1991 pre tieto činnosti :

- vytvárať podmienky a predpoklady pre kultúrno-spoločenský život občanov mesta
- vytvárať podmienky pre záujmové, výchovné, vzdelávacie a kultúrne aktivity
- sprostredkovať občanom umelecké hodnoty
- organizovať a koordinovať kultúrno-spoločenský život, rekreáciu a oddych občanov
- podieľať sa na organizovaní celospoločenských udalostí v podmienkach mesta
- poskytovať občanom vzdelávanie, výchovné, záujmové, kultúrne služby

Za rok 2017 vykázalo celkové výnosy vo výške 844 800,13 € a náklady vo výške 851 663,44 €.

Hospodársky výsledok organizácie bola strata vo výške 6 863,31 €.

Výnosy a náklady organizácie boli dosiahnuté v nasled. štruktúre :

Účet	Výnosy :	Rok 2015	Rok 2016	Rok 2017		
		skutočnosť		rozpočet	plnenie	pln.v %
602	Tržby z predaja služieb	310 034	330 353	292 550	374 665	128,07
641	Tržby z predaja majetku	0	0	0	0	0,00
644	Zmluvné pokuty, penále	0	0	0	131	0,00
648	Ostatné výnosy - z prevádzkovej činnosti	0	317	0	0	0,00
653	Zúčtovanie zákonných rezerv z prevádzkovej činnosti	5 526	4 560	5 000	8 418	168,36
662	Úroky z vkladových účtov	3	2	0	0	0,00
672	Náhrady škôd	236		0	0	0,00
691	Výnosy z bež. transferov z rozpočtu obce	291 390	323 874	318 365	325 965	102,39
692	Výnosy z kapitálových transferov z rozpočtu obce	145 195	109 502	117 300	117 958	100,56
693	Výnosy z bežných trans. zo štát. rozpočtu a od iných subj. verejnej správy	7 619	4 343	600	5 596	932,73
694	Výnosy z kapit. trans. zo ŠR a od iných subj. verejnej správy	5 833	8 950	12 070	12 068	99,98
698	Výnosy z kapit. transferov od ostatných subj. mimo verej. správy	974	0	0	0	0,00
	Výnosy s p o l u :	766 810	781 901	745 885	844 800	113,26

Účet	Náklady :	Rok 2015	Rok 2016	Rok 2017		
		skutočnosť		rozpočet	plnenie	pln.v %
501	Spotreba materiálu	10 636	9 267	8 600	8 172	95,02
502	Spotreba energie	50 388	47 811	63 750	56 752	89,02
51x	Služby	255 365	275 215	201 900	319 415	158,20
521	Mzdové náklady	191 181	205 651	218 734	216 461	98,96
52x	Sociálne náklady spolu	81 034	92 981	96 186	98 743	102,66
538	Ostatné dane a poplatky	1 126	1 222	1 225	1 203	98,23
54x	Manká a škody, pokuty, penále, úroky z omeškania	308	128	0	0	0,00
551	Odpisy DNHM a DHM	135 757	126 170	146 035	141 927	97,19
553	Tvorba ostatných rezerv z prevádzkovej činnosti	4 560	9 359	0	0	0,00
562	Úroky	0	0	0	0	0,00
568	Ostatné finančné náklady	7 152	5 242	6 455	6 353	98,42
569	Manká a škody na fin. majetku			0	0	0,00
591	Splatná daň z príjmov	3 468	2 650	3 000	2 637	87,90
	Náklady s p o l u :	740 973	775 696	745 885	851 663	114,18

Hospodársky výsledok :					-6 863	
-------------------------------	--	--	--	--	---------------	--

Zo strany mesta bol v roku 2017 poskytnutý finančný príspevok v celkovej výške	325 965 €
a.) bežný transfer z rozpočtu obce na prevádzku príspevkovej organizácie	310 365 €
b.) účelové príspevky - Mesto Galanta (prenájom zastrešenia na nádvori NGK - 7 000 €, oslavy 50. výročia založenia MsKS - 4 000 €, projekt - Kultúrne leto - 2 000 €, projekt - Kultúra spája - 1 600 €, stavenie mája, 1. máj - 1 000 €)	15 600 €

MsKS v roku 2017 začalo stavebné práce a prípravu šachty pre osobný trakčný výťah do estrádnej sály, ktorý zjednoduší prístup do týchto priestorov ako pre hendikepovaných návštevníkov podujatí, tak aj pri sťahovaní zvukovej a svetelnej aparatury a kulís pri organizovaní kultúrnych podujatí. Celkové náklady na realizáciu projektu boli vyčíslené vo výške 57.399,60 € (prvá zálohová platba 50 % z ceny diela vo výške 27 139,80 € bola hradená v roku 2017 formou kapitálového transferu prostredníctvom zriaďovateľa mesta Galanta).

V roku 2017 sa MsKS úspešne uchádzalo o finančné prostriedky z mimorozpočtových zdrojov a to formou reklamnej činnosti (3 250 €), z prostriedkov Trnavského samosprávneho kraja (1 000 €) a z prostriedkov mesta Galanta (7 600 €).

Tržby z predaja služieb boli dosiahnuté vo výške 374 664,85 €, čo bolo 128,07 %-né plnenie rozpočtu a to hlavne z dôvodu zvýšených príjmov z prevádzky kina, zo vstupného a ostatných príjmov.

Z nákladových položiek boli oproti schváleným výrazne prečerpané:

Opravy a udržiavanie - celkové plnenie 148,90 % z dôvodu odstránenia havarijného stavu na fasáde budovy v LK a v sociálnych zariadeniach, nákup xenónovej lampy s filtrami do premietacieho stroja,
Ostatné služby - celkové plnenie 159,22 % (autorské honoráre, požičovné za filmy - v súvislosti s plnením tržieb zo vstupného, distribučné spoločnosti účtujú požičovné vo výške 50 % zo vstupného + 20 % DPH, iné služby).

Mzdové a osobné náklady - brigádnici - plnenie 151,49 % z dôvodu zvýšených honorárov pre vedúcich súborov pracujúcich pri MsKS a pribudnutie nového súboru.

Čo sa týka podielu celkových tržieb a výrobných nákladov - tento je v zmysle zákona č. 523/2004

Z. z. o rozpočtových pravidlách verejnej správy v súlade s týmito pravidlami, t. j. neprevyšuje 50 %.

5.2. Technické služby mesta Galanta

Technické služby mesta Galanta, ako príspevková organizácia mesta, boli zriadené zriaďovacou listinou zo dňa 11. 4. 1991 pre tieto činnosti :

- údržba, čistenie, kropenie miestnych komunikácií
- údržba cestnej svetelnej signalizácie
- údržba verejnej zelene, úprava sádov a parkov, údržba detských ihrísk a pieskovísk
- odvoz a nezávadné zneškodňovanie tuhého odpadu, správa a prevádzka skládok
- prepravná činnosť pre potreby mesta
- opravárenská činnosť pre vlastný strojový park
- vecná správa zvereneného majetku

Za rok 2017 vykázali celkové výnosy vo výške 1 753 943,06 € a náklady vo výške 1 711 293,75 €.

Hospodársky výsledok organizácie bol zisk vo výške 42 649,31 €.

Výnosy a náklady organizácie boli dosiahnuté v nasled. štruktúre :

Účet	Výnosy :	Rok 2015	Rok 2016	Rok 2017		
		skutočnosť		rozpočet	plnenie	pln.v %
602	Tržby z predaja služieb	252 067	304 956	355 250	381 815	107,48
641	Tržby z predaja majetku	0	1 100	0	0	0,00
642	Tržby z predaja materiálu	10 866	4 783	0	608	0,00
64x	Ostatné výnosy z prevádzkovej činnosti, pokuty, penále	472	1 470	800	2 817	352,18
653	Zúčtovanie zákonných rezerv z prevádzkovej činnosti	9 870	7 327	6 970	6 970	100,00
658	Opravné položky k pohľadávkam	430	18	0	0	0,00
662	Úroky	1 250	10	10	0	0,00
668	Ostatné finančné výnosy	340		0	0	0,00
672	Náhrada škody	0	0	0	385	
691	Výnosy z bež. transferov z rozpočtu obce	1 049 962	1 086 396	1 156 814	1 156 814	100,00
692	Výnosy z kapitálových transferov z rozpočtu obce	253 447	178 358	120 117	204 535	170,28
693	Výnosy z bežných trans. zo štát. rozpočtu a od iných subj. verejnej správy	8 224	5 732	0	0	0,00
	Výnosy s p o l u :	1 586 928	1 590 150	1 639 961	1 753 943	106,95

Účet	Náklady :	Rok 2015	Rok 2016	Rok 2017		
		skutočnosť		rozpočet	plnenie	pln.v %
501	Spotreba materiálu	153 911	156 280	185 204	187 437	101,21
502	Spotreba energie	47 983	48 671	51 500	49 481	96,08
51x	Služby	353 539	396 170	395 774	395 183	99,85
521	Mzdové náklady	474 011	494 786	528 833	522 529	98,81
52x	Sociálne náklady spolu	203 827	218 770	253 312	231 640	91,44
531	Cestná daň	2 254	1 851	2 260	1 851	81,92
538	Ostatné dane a poplatky	4 194	2 723	3 000	3 233	107,77
54x	Manká a škody, pokuty, penále, úroky z omeškania	73	190	0	389	0,00
551	Odpisy DNHM a DHM+odpis majetku z vl.zdrojov	304 043	230 693	185 794	261 023	140,49
553	Tvorba ostatných rezerv z prevádzkovej činnosti	7 327	6 970	4 504	17 344	0,00
558	Tvorba opravných položiek k pohľadávkam	4 403	0	1 132	1 068	0,00
562	Úroky	0	0	0	0	0,00
563	Kurzové straty	0	0	0	10	0,00
568	Ostatné finančné náklady	21 543	24 726	28 645	29 536	103,11
591	Splatná daň z príjmov	4 680	2 746	3	10 570	0,00
	Náklady s p o l u :	1 581 788	1 584 577	1 639 961	1 711 294	104,35
	Hospodársky výsledok:				42 649	

Celkové príjmy za rok 2017 predstavovali čiastku 1 753 943,06 €, čo je plnenie z plánovaných príjmov 1 639 961,00 € na 106,95 %, z toho vlastné príjmy organizácie za rok 2017 boli plnené v čiastke 392 594,51 € z plánovaných 363 030 €, čo predstavuje 108,14 %.

Organizácii bol v roku 2017 zo strany zriaďovateľa poskytnutý finančný príspevok ne bežné výdavky vo výške 1 156 814 €, čo predstavovalo 100 % zo sumy upraveného rozpočtu.

Z toho : príspevok na odpady	657 862,00 €
príspevok na prevádzkovú činnosť	498 952,00 €

Tržby z predaja služieb za rok 2017 boli vo výške 381 814,82 € plnené na 107,48 %.

Verejné osvetlenie, plán bol splnený na 111,20 %. Príjmy sa podarilo naplniť vo vyššom objeme vzhľadom k poskytovaniu väčšieho počtu výkonov v oblasti údržby sústavy verejného osvetlenia voči zmluvnému partnerovi. Odvoz TKO, plán bol splnený na 116,29 %. V náväznosti na zavedenie systému tzv. rozšírenej zodpovednosti výrobcov a uzatvoreného zmluvného vzťahu o prevádzke triedeného zberu s OZV - spoločnosťou ENVI-PAK Bratislava.

Skládkovanie TKO - iné subjekty, plnenie na 67,96 %, nižšie plnenie z dôvodu vyššej miery separácie zo strany zazmluvnených obcí, v prípade dvoch obcí prebieha platba za uloženie odpadu na skládku mimo TsMG.

Čo sa týka nákladov, tieto predstavujú 104,35 %-né čerpanie oproti schválenému rozpočtu nákladov.

Materiálové náklady boli za rok 2017 čerpané vo výške 236 917,58 €, čo predstavuje 100,09 %, plánované náklady na služby boli čerpané vo výške 395 183,05 €, čo predstavuje 99,85 %

Čerpanie bolo prekročené najmä na položke revízie - 138,31 %, z dôvodu potreby zabezpečenia zákonnej periodicity revízií elektrických zariadení, plynových revízií v správe organizácie, revízií vyplývajúcich z legislatívy v oblasti BOZP a technických a emisných kontrol vozidiel.

Čo sa týka podielu celkových tržieb a výrobných nákladov - tento je v zmysle zákona č. 523/2004

Z. z. o rozpočtových pravidlách verejnej správy v súlade s týmito pravidlami, t. j. neprevyšuje 50 %

5.3. Správa športových zariadení mesta Galanta

Správa športových zariadení, ako príspevková organizácia mesta, bola zriadená zriaďovacou listinou zo dňa 1. 10. 2004 pre tieto činnosti :

- starostlivosť o prevádzku športových zariadení v meste
- oprava, údržba, výstavba a prenájom športových, telovýchovných objektov a zariadení
- organizácia športových, kultúrnych a spoločenských podujatí
- spolupráca so športovými klubmi a telovýchovnými jednotami a inými organizáciami
- ubytovacie služby (po triedu 3)

Za rok 2017 vykázala celkové výnosy vo výške 305 131 € a náklady vo výške 279 389 €.

Hospodársky výsledok organizácie bol zisk 25 742 €.

Výnosy a náklady organizácie boli dosiahnuté v nasled. štruktúre :

Účet	Výnosy :	Rok 2015	Rok 2016	Rok 2017		
		skutočnosť		rozpočet	plnenie	pln.v %
602	Tržby z predaja služieb	93 212	101 484	97 913	103 813	106,03
648	Ostatné výnosy z prevádzkovej činnosti	0	23 557	0	1 133	0,00
65x	Zúčtovanie zákonných rezerv, zrušenie opr. Položky	648	1 040	0	1 316	0,00
662	Úroky	4	2	0	0	0,00
691	Výnosy z bežných transferov z rozpočtu obce	137 532	146 790	141 000	147 160	104,37
692	Výnosy z kapitálových transferov z rozpočtu obce	72 874	53 511	51 399	48 737	94,82
693	Výnosy z bež. trans. zo štát. rozpočtu a od ostatných subj. verej. správy	554	7 538	0	2 972	0,00
698	Výnosy z kapit. transferov od ostatných subj. mimo verej. správy	832	0	0	0	0,00
	Výnosy s p o l u :	305 656	333 922	290 312	305 131	105,10

Účet	Náklady :	Rok 2015	Rok 2016	Rok 2017		
		skutočnosť		rozpočet	plnenie	pln.v %
501	Spotreba materiálu	6 553	11 057	9 200	14 290	155,33
502	Spotreba energie	67 326	80 688	78 000	53 356	68,41
511	Opravy a udržiavanie	45 364	44 170	20 978	22 157	105,62
512	Cestovné	21	14	20	6	30,00
518	Ostatné služby	13 745	16 434	18 209	14 965	82,18
521	Mzdové náklady	59 974	74 609	76 320	80 022	104,85
524	Zákonné sociálne poistenie	20 326	24 073	26 640	26 399	99,10
527	Zákonné sociálne náklady	4 639	8 903	5 370	6 246	116,31
531	Daň z motorových vozidiel	80	80	70	80	114,29
538	Ostatné dane a poplatky	420	338	394	629	159,64
54x	Manká a škody, odpis pohľadávky	0	0	0	0	0,00
551	Odpisy DNHM a DHM	75 952	55 156	52 245	50 590	96,83
552	Tvorba zákonných rezerv z prevádzkovej činnosti	1 040	1 316	0	1 380	0,00
557	Tvorba zákonných opravných položiek z prevádz. činnosti	0	0	0	110	0,00
56x	Ostatné finančné náklady	1 640	1 560	2 366	2 313	97,76
591	Splatná daň z príjmov	1 889	3 419	500	6 846	1369,20
	Náklady s p o l u .	298 969	321 817	290 312	279 389	96,24

Hospodársky výsledok :					25 742	
-------------------------------	--	--	--	--	---------------	--

Zo strany mesta bol organizácii v roku 2017 schválený finančný príspevok na bežné výdavky vo výške 147 160 €, čo predstavuje 104,37 % plnenie zo sumy upraveného rozpočtu.

(dotácia vo výške 141 000 € schváleného rozpočtu bol použitá na vykrytie prevádzkových a mzdových nákladov, dotácia vo výške 4 000 € bola použitá na zakúpenie športového vybavenia, účelový príspevok vo výške 2 160 € bol použitý na zakúpenie športového náčinia).

Medzi hlavné zdroje príjmu patria prevádzkovanie ubytovne, športovej haly, kolkárne, futbalového štadióna, nebytových priestorov, posilňovacích strojov, plôch na reklamné účely a refundácia úhrad režijných nákladov.

Na účte 693 - výnosy samosprávy z bežných transferov zo štátneho rozpočtu od iných subjektov verejnej správy je vykázaný transfer poskytnutý z Úradu práce na chránené pracovisko.

Náklady na prevádzku v hlavnej činnosti boli z časti vykryté z dotácie Mestského úradu Galanta a taktiež z vlastných príjmov zariadenia.

Náklady v podnikateľskej činnosti - prevádzka ubytovne - boli v plnej výške vykryté z príjmov tejto činnosti.

Spotreba materiálu, plnenie na 155,33 %, z dôvodu poskytnutia dotácie vo výške 4 000 € z prostriedkov športovej komisie, ktorá bola použitá na zakúpenie športového vybavenia športovej haly a účelového príspevku vo výške 2 160 €, ktorý bol použitý na zakúpenie športového náčinia - tatami pre ŠK Arkádia (oddiel karate).

Spotreba energií, plnenie na 68,41 %, šetrenie z dôvodu zavedenia nových technológií (napr. LED osvetlenie v športovej hale, LED osvetlenie v telocvični stolného tenisu, slnečný kolektor na ohrev TÚV v Dome športu a ubytovni).

Podiel celkových tržieb a výrobných nákladov je v zmysle zákona č. 523/2004 Z. z. o rozpočtových pravidlách verejnej správy v súlade s týmito pravidlami, t. j. neprevyšuje 50 %.

6. Hodnotenie plnenia programového rozpočtu

6. ČERPANIE VÝDAVKOV MESTA GALANTA ZA ROK 2017 PODĽA PROGRAMOVÉHO ROZPOČTU

			Bežné výdavky		Kapitálové výdavky		Finančné operácie		S p o l u	
Program	Podprogram	Prvok/Projekt	Rozpočet	Čerpanie	Rozpočet	Čerpanie	Rozpočet	Čerpanie	Rozpočet	Čerpanie
1. Správa mesta a prevádzka MsÚ			1 277 916	1 165 275	32 700	32 646	24 224	24 232	1 334 840	1 222 153
	1.1. Služby pre mesto		28 200	18 554					28 200	18 554
		1.1.1. Notárske a právne služby	8 500	2 827					8 500	2 827
		1.1.2. Štúdie, posudky a iné porad. služby	2 700	876					2 700	876
		1.1.3. Poistné služby	17 000	14 851					17 000	14 851
	1.2. Prevádzka MsÚ		318 837	252 738	32 700	32 646			351 537	285 384
		1.2.1. Materiál	42 100	39 654					42 100	39 654
		1.2.2. Energie, voda, poštovné a telekom.	31 658	36 127					31 658	36 127
		1.2.3. Štandardná údržba	24 800	19 742					24 800	19 742
		1.2.4. Nájomné	25 740	20 649					25 740	20 649
		1.2.5. Cestovné a dopravné náklady	6 000	4 604					6 000	4 604
		1.2.6. Reprezentačné aktivity	16 750	15 740					16 750	15 740
		1.2.7. Správa hnutelného majetku	11 070	6 741	32 700	32 646			43 770	39 387
		1.2.8. Ostatné poplatky a služby	133 958	84 493					133 958	84 493
		1.2.9. Členstvo v organiz. a združeníach	26 761	24 988					26 761	24 988
	1.3. Mzdy, odmeny, služob. príjmy zamestn. a odvody do poisť.		884 735	836 556					884 735	836 556
	1.4.Služby zamestnancom		42 940	55 691					42 940	55 691
		1.4.1. Stravovanie	31 640	33 624					31 640	33 624
		1.4.2. Sociálny fond	8 800	20 157					8 800	20 157
		1.4.3. Vzdelávanie zamestnancov	2 500	1 909					2 500	1 909
	1.5. Finančné záväzky z úverov		3 204	1 736	0	0	24 224	24 232	27 428	25 968
		1.5.1. Vysp. finanč. záväzkov, úroky, poplatky	3 204	1 736			24 224	24 232	27 428	25 968

2.Orgány samosprávy, plánovanie a manažment invest.		151 300	187 824	139 800	106 421	0	0	291 100	294 245
	2.1. Výkon funkcie predstaviteľova samosp. orgánov mesta	113 000	144 217	0	0	0	0	113 000	144 217
	2.1.1. Výkon funkcie primátora a činnosť polancovMsZ	113 000	144 217					113 000	144 217
	2.2. Plánovanie a manažment investícií	1 800	1 457	99 450	88 483	0	0	101 250	89 939
	2.2.1.Prípravné a projektové dokumentácie	1 800	1 457	67 450	56 483			69 250	57 939
	2.2.2. Výkup pozemkov			32 000	32 000			32 000	32 000
	2.3.Rozvoj obce - investície	0	0	40 350	17 938	0	0	40 350	17 938
	2.3.1. Vybudovanie altánku v dennom centre							0	0
	2.3.2 Amfiteáter							0	0
	2.3.4. Rekonštrukcia šport. ihrísk			29 350	7 000			29 350	7 000
	2.3.5. Detské ihriská			11 000	10 938			11 000	10 938
	2.3.7 TC Galandia				0			0	0
	2.4.Kontrola	36 500	42 151	0	0	0	0	36 500	42 151
	2.4.1. Vnútna kontrola	29 500	36 575					29 500	36 575
	2.4.2. Činnosť audítora	7 000	5 576					7 000	5 576
3. Služby občanom/podnikateľom		65 748	70 069	2 500	2 500	0	0	68 248	72 569
	3.1. Činnosť matriky a služby spojené s vedením matriky	43 148	39 841					43 148	39 841
	3.2. Stavebný úrad - spoločná úradovňa							0	0
	3.3. Spoločenské služby a podpora cirkvi	3 000	2 985	2 500	2 500	0	0	5 500	5 485
	3.3.1. Organizovanie občianskych obradov	1 500	1 485					1 500	1 485
	3.3.2. Podpora cirkvi	1 500	1 500	2 500	2 500			4 000	4 000
	3.4. Komunikácia s občanom	19 600	27 243	0	0	0	0	19 600	27 243
	3.4.1. Vysielacie, vydavateľské a inf. služby	19 600	27 243					19 600	27 243
4. Technická infraštruktúra		1 362 751	1 305 877	471 131	428 266	0	0	1 833 882	1 734 143
	4.1. Doprava a pozemné komunikácie	188 371	188 072	354 431	311 714	0	0	542 802	499 786
	4.1.1. Mestská hromadná doprava	97 871	97 871					97 871	97 871
	4.1.2. Správa a údržba pozem. komunikácií	60 000	59 999					60 000	59 999
	4.1.3. Oplotenie kontajnerových státí			24 227	24 228			24 227	24 228
	4.1.4. Dopravné značenia a zariadenia	30 500	30 202	13 350	13 345			43 850	43 548
	4.1.5. Rekonštr.komunikácií, parkovísk			316 854	274 141			316 854	274 141

	4.2. Odpadové hospodárstvo	819 845	815 486	61 500	61 500	0	0	881 345	876 986
	4.2.1. Odvoz a likvidácia odpadov / TSMG	690 446	694 372					690 446	694 372
	4.2.2. Osvetová činnosť	129 399	121 114					129 399	121 114
	4.2.3. Projekt : vybudovanie separačnej haly			61 500	61 500			61 500	61 500
	4.3. Vodné hospodárstvo	145 165	145 044	0	0	0	0	145 165	145 044
	4.3.1. Nakladanie s odpadovými vodami	142 515	142 515					142 515	142 515
	4.3.2. Prevádz. a údržba ver.studní a výtok.stojanov	2 650	2 529					2 650	2 529
	4.4 Verejné osvetlenie	209 370	157 275	55 200	55 052			264 570	212 327
	5. Prostredie pre život	944 329	890 644	66 593	62 242	0	0	1 010 922	952 886
	5.1. Verejné priestranstvá a služby	564 679	517 438	38 993	25 960	0	0	603 672	543 398
	5.1.1. Prevádz. činnosť TsMG	506 952	498 952	20 000	19 979			526 952	518 931
	5.1.2. Ochrana životného prostredia	57 727	18 486	18 993	5 981			76 720	24 467
	5.2. Bezpečnosť a poriadok	379 650	373 207	27 600	36 281	0	0	407 250	409 488
	5.2.1. Mestská polícia	379 650	373 207	7 600	7 301			387 250	380 507
	5.2.2. Kameraný systém MsP			20 000	28 981			20 000	28 981
	6. Sociálne služby	89 314	100 355	0	0	0	0	89 314	100 355
	6.1. Pomoc občanom v hmotnej a sociálnej núdzi	10 560	28 029	0	0	0	0	10 560	28 029
	6.1.1. Sociálna pomoc občanom v hmot. núdzi	1 760	521					1 760	521
	6.1.2. Iné dotácie mesta v soc. oblasti	8 800	7 141					8 800	7 141
	6.1.3. Projekt - "Terénna soc. práca..."	0	20 367					0	20 367
	6.2. Rodinná politika	3 024	2 463	0	0	0	0	3 024	2 463
	6.2.1. Pomoc rodinám s nezaopatrenými deťmi	1 524	1 219					1 524	1 219
	6.2.2. Zákonná kuratela detí	1 500	1 244					1 500	1 244
	6.3. Soc. služby dôchodcom a bezprístrešným občanom	75 630	69 863	0	0	0	0	75 630	69 863
	6.3.1. DD Patria vrátane útluku pre bezpríst. obč.	1 461 785	1 440 224					1 461 785	1 440 224
	6.3.2. Sociálne služby pre starších občanov	20 950	29 160					20 950	29 160
	6.3.3. Prevádzka denných centier	54 680	40 702					54 680	40 702
	6.3.5. Projekt "Aktívne starnutie ..."							0	0
	6.4. Projekt - "Podpora zdravia a prevencia chorôb"	100	0					100	0

7. Vzdelávanie *		193 960	74 421	33 478	0	0	0	227 438	74 421
	7.1. Materské školy	1 061 908	1 222 850	13 443				1 075 351	1 222 850
	Materské školy			1 600	2 218			1 600	2 218
	7.2. Základné školy a základné umelecké školy	3 017 903	3 451 957	9 300	36 697	0	0	3 027 203	3 488 654
	7.2.1. ZŠ - bežná prev., zariad. z vlastn. príj.	8 231						8 231	0
	7.2.2. ZUŠ - bežná prev., zariad. z vlastn. príj.	465 325	488 908					465 325	488 908
	7.2.3. Rekonštrukcie a opravy	70 000	70 000		0			70 000	70 000
	7.2.5 Projekt - zriadenie odb. jazyk. a chem. učeb							0	0
	7.3. Šk. zariad. - Centrum voľného času - bežná prev.	70 651	79 453					70 651	79 453
	7.4 Moderné vzdelávanie - školské programy *	22 629						22 629	0
	7.5. Havarijné stavy a opravy školských objektov *	89 100		20 035	0			109 135	0
	7.6. Poradenské a iné služby - protidrogová činnosť	4 000	4 421					4 000	4 421
	7.7. Rekonštrukcia strechy ZŠ SNP - dot. zo ŠR			0	0			0	0
8. Kultúra, šport, cestovný ruch a marketing		944 393	928 831	237 398	240 427	169 500	169 500	1 351 291	1 338 758
	8.1. Kultúra	561 787	551 448	198 340	205 370	0	0	760 127	756 818
	8.1.1. Podpora činností kult. zar. - MsKS	318 365	318 365	30 260	30 260			348 625	348 625
	8.1.2. Podpora kultúrnych podujatí	109 558	108 231					109 558	108 231
	8.1.3. Propagácia kultúry	13 123	13 126					13 123	13 126
	8.1.4. Pamiatková starostlivosť	7 910	8 984	49 640	56 670			57 550	65 654
	8.1.5. Organiz. GT a vianočných trhov	112 831	102 742					112 831	102 742
	8.1.6. Obnova nádvorí neogot. kaštieľa							0	0
	8.1.7. Projekt - "Obnova južného krídla NK"			118 440	118 440			118 440	118 440
	8.1.8. Projekt - "Revital. hlavného vstupu NK"							0	0
	8.2. Šport	356 300	360 369	39 058	35 057	0	0	395 358	395 426
	8.2.1. Prísp. org. - Správa športových zariadení	143 160	143 160	39 058	35 057			182 218	178 217
	8.2.2. Podpora šport. klubov na území mesta	202 840	202 840					202 840	202 840
	8.2.3. Športové súťaže organiz. mestom	10 300	14 369					10 300	14 369
	8.3. Cestovný ruch a marketing mesta	26 307	17 014	0	0	169 500	169 500	195 807	186 514
	8.3.1. Prez. na podujatiach cest. ruchu	26 307	17 014					26 307	17 014
	8.3.2. Podpora spol. Galandia				0	169 500	169 500	169 500	169 500
Spolu:		5 029 711	4 723 297	983 600	872 502	193 724	193 732	6 207 035	5 789 530
	DD Patria - RO s právnou subjektivitou	1 451 705	1 435 152	10 080	5 072	0	0	1 461 785	1 440 224
	Školy a školské zariadenia s právnou subj. *	4 615 787	5 243 169	10 900	38 915	0	0	4 304 970	4 790 957
Výdavky celkom:		11 097 204	11 401 617	1 004 580	916 489	193 724	193 732	11 973 790	12 020 712

Program: 1

Názov: Správa mesta a prevádzka MsÚ

	Schválený rozpočet v Eur	Rozpočet po zmenách v Eur	Čerpanie rozpočtu v Eur	Návrh rozpočtu r. 2018 v Eur	Návrh rozpočtu r. 2019 v Eur
Bežný rozpočet:	1 244 568,00	1 277 916,27	1 165 275,10	1 263 821,00	1 296 497,00
Kapitálový rozpočet:	17 400,00	32 700,00	32 646,00	5 000,00	5 000,00
Finančné operácie:	24 224,00	24 224,00	24 231,91	19 884,00	19 884,00
Spolu:	1 286 192,00	1 334 840,27	1 222 153,01	1 288 705,00	1 321 381,00

Časové ohraňenie: Dátum od: 01.01.2017 Dátum do: 31.12.2017

Správca programu: Oddelenie všeobecnej a vnútornej správy

Gestor programu: Mgr. Morovičová Zuzana

Zámer: Flexibilná a kvalitná činnosť mesta Galanta a MsÚ Galanta

Komentár: Program predstavujú činnosti zabezpečujúce komplexné služby určené pre mesto ako štúdie, posudky, právne a iné poradenské služby, tiež správu majetku a režijné výdavky mesta ako mzdy, platy, služobné príjmy a ostatné osobné vyrovnania, poistné a príspevky do poisťovní zamestnancov, výdavky na tovary, služby, energie, vodu, rutinnú a štandardnú údržbu, poštovné, telekomunikačné služby a cestovné náhrady. Ďalej aj finančné operácie ako poplatky banke, splácanie úverov a úrokov súvisiacich s úvermi. Program ďalej dopĺňajú služby pre zamestnancov súvisiace so stravovaním, sociálnym fondom a vzdelávaním zamestnancov a náklady súvisiace s členstvom mesta v organizáciách a združeniach.

Podprogram: 1.1

Názov: Služby pre mesto

	Schválený rozpočet v Eur	Rozpočet po zmenách v Eur	Čerpanie rozpočtu v Eur	Návrh rozpočtu r. 2018 v Eur	Návrh rozpočtu r. 2019 v Eur
Bežný rozpočet:	28 200,00	28 200,00	18 553,82	25 200,00	25 200,00
Kapitálový rozpočet:	0,00	0,00	0,00	0,00	0,00
Finančné operácie:	0,00	0,00	0,00	0,00	0,00
Spolu:	28 200,00	28 200,00	18 553,82	25 200,00	25 200,00

Zodpovednosť: Oddelenie všeobecnej a vnútornej správy

Zámer: Maximálne kvalitné a cenovo primerané externé služby pre mesto Galanta pri dodržiavaní hospodárnosti a efektívnosti

Komentár: Patria sem externé služby poskytované pre mesto : komerčné notárske a právne služby, výdavky na exekučné služby, externé posudky a štúdie a tiež poistné služby.

Prvok 1.1.1

Názov: Právne, advokátske, exekučné služby

	Schválený rozpočet v Eur	Rozpočet po zmenách v Eur	Čerpanie rozpočtu v Eur	Návrh rozpočtu r. 2018 v Eur	Návrh rozpočtu r. 2019 v Eur
Bežný rozpočet:	8 500,00	8 500,00	2 826,93	5 500,00	5 500,00
Kapitálový rozpočet:	0,00	0,00	0,00	0,00	0,00
Finančné operácie:	0,00	0,00	0,00	0,00	0,00
Spolu:	8 500,00	8 500,00	2 826,93	5 500,00	5 500,00

Dátum od: 01.01.2017

Dátum do: 31.12.2017

Zodpovednosť: Oddelenie všeobecnej a vnútornej správy, oddelenie právne a verejného obstarávania

Komentár: Prvok zahŕňa advokátske, právne služby (externé) pre mesto súvisiace s presadzovaním a ochranou záujmov mesta ako aj poplatky exekútorom.

Ciel: Zabezpečiť kvalifikované a odborné zastupovanie mesta v oblasti práv a právnych služieb

Mu: % riešenia sporov internými kapacitami

Rok:	2015	2016	2017	2018	2019	2020
Plánovaná hodnota:	0	100,00	100,00	0	0	0
Skutočná hodnota:	100,00	100,00	100,00	0	0	0

Prvok 1.1.2

Názov: Štúdie, znalecké posudky, geodetické práce, vyprac. PHSR

	Schválený rozpočet v Eur	Rozpočet po zmenách v Eur	Čerpanie rozpočtu v Eur	Návrh rozpočtu r. 2018 v Eur	Návrh rozpočtu r. 2019 v Eur
Bežný rozpočet:	2 700,00	2 700,00	875,89	2 700,00	2 700,00
Kapitálový rozpočet:	0,00	0,00	0,00	0,00	0,00
Finančné operácie:	0,00	0,00	0,00	0,00	0,00
Spolu:	2 700,00	2 700,00	875,89	2 700,00	2 700,00

Dátum od: 01.01.2017

Dátum do: 31.12.2017

Zodpovednosť: Oddelenie všeobecnej a vnútornej správy

Komentár: Patria sem aktivity a činnosti v oblasti geodetických služieb (geom. plány), výdavky znalecké posudky, na r. 2017 rozpočtujeme výdavky na vyprac. PHSR - do r. 2020

Cieľ: Zabezpečiť rýchle a flexibilné vykonávanie expertných posudkov - znalcom

Mu: Počet expertných posudkov

Rok:	2015	2016	2017	2018	2019	2020
Plánovaná hodnota:	6,00	5,00	5,00	0	0	0
Skutočná hodnota:	9,00	1,00	2,00	0	0	0

Prvok 1.1.3

Názov: Poistné služby

	Schválený rozpočet v Eur	Rozpočet po zmenách v Eur	Čerpanie rozpočtu v Eur	Návrh rozpočtu r. 2018 v Eur	Návrh rozpočtu r. 2019 v Eur
Bežný rozpočet:	17 000,00	17 000,00	14 851,00	17 000,00	17 000,00
Kapitálový rozpočet:	0,00	0,00	0,00	0,00	0,00
Finančné operácie:	0,00	0,00	0,00	0,00	0,00
Spolu:	17 000,00	17 000,00	14 851,00	17 000,00	17 000,00

Zodpovednosť: Oddelenie všeobecnej a vnútornej správy

Komentár: Prvok pokrýva poistenie (okrem vozidiel)

Cieľ: Zabezpečiť výhodné, spoľahlivé a cenovo primerané poistenie majetku

Mu: Celkové náklady na poistné TC Galandia v EUR

Rok:	2015	2016	2017	2018	2019	2020
Plánovaná hodnota:	3164,00	3164,00	3484,00	3484,00	3484,00	0
Skutočná hodnota:	3164,00	3164,00	3484,00	0	0	0

Mu: Priemerná cena poistenia jedného motorového vozidla

Rok:	2015	2016	2017	2018	2019	2020
Plánovaná hodnota:	1360,00	1360,00	1360,00	1360,00	1360,00	0
Skutočná hodnota:	1360,00	1360,00	1360,00	0	0	0

Podprogram: 1.2

Názov: Prevádzka MsU

	Schválený rozpočet v Eur	Rozpočet po zmenách v Eur	Čerpanie rozpočtu v Eur	Návrh rozpočtu r. 2018 v Eur	Návrh rozpočtu r. 2019 v Eur
Bežný rozpočet:	288 700,00	318 837,27	252 738,18	282 850,00	284 100,00
Kapitálový rozpočet:	17 400,00	32 700,00	32 646,00	5 000,00	5 000,00
Finančné operácie:	0,00	0,00	0,00	0,00	0,00
Spolu:	306 100,00	351 537,27	285 384,18	287 850,00	289 100,00

Zodpovednosť: Oddelenie všeobecnej a vnútornej správy

Zámer: Efektívnosť a transparentnosť vynaložených verejných zdrojov

Komentár: Program predstavujú činnosti zabezpečujúce komplexnú administratívnu agendu MsÚ, t.j. výdavky na režijné náklady - služby, energie, voda, poštovné a telekomunikačné služby, materiál, nájomné, štandardná údržba, cestovné náhrady, reprezentačné aktivity a ostatné služby inde nezaradené.

Prvok 1.2.1

Názov: Materiál

	Schválený rozpočet v Eur	Rozpočet po zmenách v Eur	Čerpanie rozpočtu v Eur	Návrh rozpočtu r. 2018 v Eur	Návrh rozpočtu r. 2019 v Eur
Bežný rozpočet:	38 900,00	42 100,00	39 654,11	35 250,00	35 250,00
Kapitálový rozpočet:	4 000,00	0,00	0,00	4 000,00	4 000,00
Finančné operácie:	0,00	0,00	0,00	0,00	0,00
Spolu:	42 900,00	42 100,00	39 654,11	39 250,00	39 250,00

Zodpovednosť: Oddelenie všeobecnej a vnútornej správy

Komentár: V prvku sa pod materiálom účtuje o interiérovom vybavení, výpočtovej technike (len neodpisovaný majetok) a telekomunikačnej technike, prevádzkových strojoch, prístrojoch, špeciálnych strojoch, patrí sem aj materiál ako kancelárske potreby a materiál, papier, čistiace, hyg. a dezinf.potreby, nákup tlačív, lieky, zdravotné brašne, autolekárnica, archivačné krabice, kvety, vence, tonery do PC, tonery do fotokopírovacích strojov, tiež knihy, časopisy, noviny a iný hmotný majetok neodpisovaný - nadobudnutý z bežných prostriedkov

Ciel: Zabezpečiť efektívnosť a transparentnosť nákladov spojených s obstaraním materiálu

Mu: Celkové náklady na obstaranie interiérového vybavenia

Rok:	2015	2016	2017	2018	2019	2020
Plánovaná hodnota:	4500,00	10000,00	10000,00	8300,00	8300,00	0
Skutočná hodnota:	5023,00	7536,00	5593,68	0	0	0

Mu: Celkové náklady na obstaranie výpočtovej techniky

Rok:	2015	2016	2017	2018	2019	2020
Plánovaná hodnota:	10000,00	9500,00	2500,00	4000,00	4000,00	0
Skutočná hodnota:	2403,00	3542,00	2042,29	0	0	0

Prvok 1.2.2

Názov: Energie, voda, pošta a telekomunikácie

	Schválený rozpočet v Eur	Rozpočet po zmenách v Eur	Čerpanie rozpočtu v Eur	Návrh rozpočtu r. 2018 v Eur	Návrh rozpočtu r. 2019 v Eur
Bežný rozpočet:	27 300,00	31 658,00	36 127,05	27 300,00	27 300,00
Kapitálový rozpočet:	0,00	0,00	0,00	0,00	0,00
Finančné operácie:	0,00	0,00	0,00	0,00	0,00
Spolu:	27 300,00	31 658,00	36 127,05	27 300,00	27 300,00

Zodpovednosť: Oddelenie všeobecnej a vnútornej správy

Komentár: Prvok zahŕňa činnosti súvisiace s nákladmi spojenými s dodávkou elektrickej energie - (archív a PO Nebojsa), ďalej činnosti súvisiace s telekomunikačnými službami (telefon, fax).

Ciel: Zabezpečiť efektívnosť a transparentnosť nákladov spojených s energiami, vodou, poštou a telekomunikáciami

Mu: Celkové náklady na telekomun. služby

Rok:	2015	2016	2017	2018	2019	2020
Plánovaná hodnota:	33300,00	30460,00	26020,00	0	0	0
Skutočná hodnota:	32656,00	30524,00	10087,02	0	0	0

Prvok 1.2.3

Názov: Štandardná údržba

	Schválený rozpočet v Eur	Rozpočet po zmenách v Eur	Čerpanie rozpočtu v Eur	Návrh rozpočtu r. 2018 v Eur	Návrh rozpočtu r. 2019 v Eur
Bežný rozpočet:	26 200,00	24 800,00	19 742,23	23 300,00	23 400,00
Kapitálový rozpočet:	0,00	0,00	0,00	0,00	0,00
Finančné operácie:	0,00	0,00	0,00	0,00	0,00
Spolu:	26 200,00	24 800,00	19 742,23	23 300,00	23 400,00

Zodpovednosť: Oddelenie všeobecnej a vnútornej správy

Komentár: Zaraďuje sa sem štandardná údržba interiérového vybavenia, výpočtovej techniky, softw. sietí, telekomunikačnej techniky, prevádzkových strojov, prístrojov, zariadení, špeciálnych strojov a prístrojov (napr.fotokopírka), budov, objektov.

Ciel: Zabezpečiť efektívnosť a transparentnosť nákladov na údržbu

Mu: Celkové náklady na údržbu výpočtovej techniky

Rok:	2015	2016	2017	2018	2019	2020
Plánovaná hodnota:	1000,00	1000,00	2000,00	2000,00	2000,00	0
Skutočná hodnota:	3848,00	235,00	780,49	0	0	0

Prvok 1.2.4

Názov: Nájomné

	Schválený rozpočet v Eur	Rozpočet po zmenách v Eur	Čerpanie rozpočtu v Eur	Návrh rozpočtu r. 2018 v Eur	Návrh rozpočtu r. 2019 v Eur
Bežný rozpočet:	21 850,00	25 740,00	20 648,90	21 850,00	21 850,00
Kapitálový rozpočet:	0,00	0,00	0,00	0,00	0,00
Finančné operácie:	0,00	0,00	0,00	0,00	0,00
Spolu:	21 850,00	25 740,00	20 648,90	21 850,00	21 850,00

Zodpovednosť: Oddelenie všeobecnej a vnútornej správy

Komentár: Do nájomného sa zaraďuje hlavne prenájom pozemkov a prenájom PO Box-u. Na základe uzavretých zmluvných vzťahov, ubytovanie hostí.

Ciel: Zabezpečiť efektívnosť a transparentnosť nákladov na nájomné

Mu: Celkové náklady na nájomné, okrem PO Box

Rok:	2015	2016	2017	2018	2019	2020
Plánovaná hodnota:	44050,00	60362,00	21800,00	21800,00	21800,00	0
Skutočná hodnota:	39219,00	54859,00	17113,82	0	0	0

Prvok 1.2.5**Názov:** Cestovné a dopravné náklady

	Schválený rozpočet v Eur	Rozpočet po zmenách v Eur	Čerpanie rozpočtu v Eur	Návrh rozpočtu r. 2018 v Eur	Návrh rozpočtu r. 2019 v Eur
Bežný rozpočet:	6 000,00	6 000,00	4 603,91	6 000,00	6 000,00
Kapitálový rozpočet:	0,00	0,00	0,00	0,00	0,00
Finančné operácie:	0,00	0,00	0,00	0,00	0,00
Spolu:	6 000,00	6 000,00	4 603,91	6 000,00	6 000,00

Zodpovednosť: Oddelenie všeobecnej a vnútornej správy**Komentár:** Pod cestovné a dopravné náklady patria cestovné náhrady tuzemské a zahraničné**Ciel:** Zabezpečiť efektívnosť a transparentnosť cestovných a dopravných nákladov**Mu:** Celkové cestovné náhrady tuzemské

Rok:	2015	2016	2017	2018	2019	2020
Plánovaná hodnota:	2000,00	2000,00	2000,00	2000,00	2000,00	0
Skutočná hodnota:	848,00	873,00	653,97	0	0	0

Mu: Celkové cestovné náhrady zahraničné

Rok:	2015	2016	2017	2018	2019	2020
Plánovaná hodnota:	4000,00	4000,00	4000,00	4000,00	4000,00	0
Skutočná hodnota:	2457,00	3229,00	3836,27	0	0	0

Prvok 1.2.6**Názov:** Reprezenačné aktivity

	Schválený rozpočet v Eur	Rozpočet po zmenách v Eur	Čerpanie rozpočtu v Eur	Návrh rozpočtu r. 2018 v Eur	Návrh rozpočtu r. 2019 v Eur
Bežný rozpočet:	16 750,00	16 750,00	15 739,63	18 100,00	18 100,00
Kapitálový rozpočet:	0,00	0,00	0,00	0,00	0,00
Finančné operácie:	0,00	0,00	0,00	0,00	0,00
Spolu:	16 750,00	16 750,00	15 739,63	18 100,00	18 100,00

Zodpovednosť: Oddelenie všeobecnej a vnútornej správy**Komentár:** Prvok obsahuje výdavky súvisiace s reprezentačnými účelmi materiálového charakteru - . vecné dary a kvety, reprezentačné predmety - ako aj charakteru služieb - catering, reštauračné služby, fond primátora**Ciel:** Zabezpečiť efektívnosť a transparentnosť nákladov na reprezentačné aktivity**Mu:** Celkové náklady na reprezentačné aktivity - materiálové

Rok:	2015	2016	2017	2018	2019	2020
Plánovaná hodnota:	6000,00	1630,00	3250,00	4600,00	4600,00	0
Skutočná hodnota:	6584,00	1558,00	2875,96	0	0	0

Mu: Celkové náklady na reprezentačné aktivity - catering

Rok:	2015	2016	2017	2018	2019	2020
Plánovaná hodnota:	14000,00	12630,00	13500,00	13500,00	13500,00	0
Skutočná hodnota:	13106,00	9169,00	12388,92	0	0	0

Prvok 1.2.7

Názov: Správa hnutelného majetku

	Schválený rozpočet v Eur	Rozpočet po zmenách v Eur	Čerpanie rozpočtu v Eur	Návrh rozpočtu r. 2018 v Eur	Návrh rozpočtu r. 2019 v Eur
Bežný rozpočet:	10 750,00	11 070,00	6 741,37	10 750,00	10 750,00
Kapitálový rozpočet:	13 400,00	32 700,00	32 646,00	1 000,00	1 000,00
Finančné operácie:	0,00	0,00	0,00	0,00	0,00
Spolu:	24 150,00	43 770,00	39 387,37	11 750,00	11 750,00

Zodpovednosť: Oddelenie všeobecnej a vnútornej správy

Komentár: Prvok zahŕňa výdavky súvisiace s prevádzkou vozového parku MsÚ ako aj správu hnutelného majetku - výpočtovej techniky.

Ciel': Zabezpečiť bezproblémové a flexibilné fungovanie vozového parku

Mu: Celkové náklady na spotrebu pohonných hmôt

Rok:	2015	2016	2017	2018	2019	2020
Plánovaná hodnota:	3500,00	4000,00	3000,00	3000,00	3000,00	0
Skutočná hodnota:	3304,00	2919,00	3526,78	0	0	0

Prvok 1.2.8

Názov: Ostatné poplatky a služby

	Schválený rozpočet v Eur	Rozpočet po zmenách v Eur	Čerpanie rozpočtu v Eur	Návrh rozpočtu r. 2018 v Eur	Návrh rozpočtu r. 2019 v Eur
Bežný rozpočet:	120 950,00	133 958,27	84 493,42	120 300,00	121 450,00
Kapitálový rozpočet:	0,00	0,00	0,00	0,00	0,00
Finančné operácie:	0,00	0,00	0,00	0,00	0,00
Spolu:	120 950,00	133 958,27	84 493,42	120 300,00	121 450,00

Zodpovednosť: Oddelenie všeobecnej a vnútornej správy

Komentár: Pod ostatné poplatky a služby sa zaraďujú výdavky na bankové poplatky, správne poplatky (kolky), dane, platby za služby spojené so správou budovy, rozmnožovacie práce, renovácia pások a tonerov, zhotovenie kľúčov, informačný servis, služby architekta

Ciel': Zabezpečiť efektívnosť a transparentnosť nákladov na ostatné služby - popl. banke, správa budovy

Mu: Celkové náklady na poplatky banke a dane

Rok:	2015	2016	2017	2018	2019	2020
Plánovaná hodnota:	9000,00	13752,00	10000,00	10000,00	10000,00	0
Skutočná hodnota:	5441,00	8724,00	8990,17	0	0	0

Mu: Celkové náklady na služby architekta

Rok:	2015	2016	2017	2018	2019	2020
Plánovaná hodnota:	4320,00	4320,00	0	4300,00	4300,00	0
Skutočná hodnota:	4320,00	360,00	0	0	0	0

Prvok 1.2.9

Názov: Členstvo v org.a združeníach, transfery

	Schválený rozpočet v Eur	Rozpočet po zmenách v Eur	Čerpanie rozpočtu v Eur	Návrh rozpočtu r. 2018 v Eur	Návrh rozpočtu r. 2019 v Eur
Bežný rozpočet:	20 000,00	26 761,00	24 987,56	20 000,00	20 000,00
Kapitálový rozpočet:	0,00	0,00	0,00	0,00	0,00
Finančné operácie:	0,00	0,00	0,00	0,00	0,00
Spolu:	20 000,00	26 761,00	24 987,56	20 000,00	20 000,00

Zodpovednosť: Oddelenie všeobecnej a vnútornej správy

Komentár: Finančné operácie tohto prvku podprogramu zahŕňujú transfery jednotlivcom a právnickým osobám

Cieľ: Zabezpečiť reprezentáciu a hájenie záujmov mesta v organizáciách a združeníach

Mu: Príspevok pre krízový fond TSK

Rok:	2015	2016	2017	2018	2019	2020
Plánovaná hodnota:	21535,00	0	0	0	0	0
Skutočná hodnota:	19881,00	7514,00	0	0	0	0

Podprogram: 1.3

Názov: Mzdy, platy, odmeny, služobné príjmy a ost. vyrovnania, poistné a príspevkov do poisťovní

	Schválený rozpočet v Eur	Rozpočet po zmenách v Eur	Čerpanie rozpočtu v Eur	Návrh rozpočtu r. 2018 v Eur	Návrh rozpočtu r. 2019 v Eur
Bežný rozpočet:	885 164,00	884 735,00	836 556,21	914 011,00	945 817,00
Kapitálový rozpočet:	0,00	0,00	0,00	0,00	0,00
Finančné operácie:	0,00	0,00	0,00	0,00	0,00
Spolu:	885 164,00	884 735,00	836 556,21	914 011,00	945 817,00

Zodpovednosť: Oddelenie všeobecnej a vnútornej správy, oddelenie finančné a majetkové

Zámer: Efektívne fungovanie Mestského úradu pri dodržaní plánovaných tarifných miezd a ostatných osobných nákladov v zmysle platných zákonov, predpisov a Kolektívnej zmluvy

Komentár: Podprogram predstavuje odmeňovanie zamestnancov MsU - mzdy, platy, služobné príjmy a ostatné osobné vyrovnania, poistné a príspevky do poisťovní zamestnancov, dávky, odmeny zamestnancom mimo pracovného pomeru, odchodné, príplatky, zákonné poistenie a doplnkové dôchodkové poistenie

Cieľ: Zabezpečiť primerané, motivačné a diferencované ohodnotenie pracovníkov MÚ v súlade so Zákom o verejnej službe

Mu: Priemerný plat pracovníkov v porovnaní s priemerným platom v národnom hospodárstve v %

Rok:	2015	2016	2017	2018	2019	2020
Plánovaná hodnota:	117,00	117,00	117,00	0	0	0
Skutočná hodnota:	117,00	117,00	117,00	0	0	0

Podprogram: 1.4

Názov: Služby zamestnancom

	Schválený rozpočet v Eur	Rozpočet po zmenách v Eur	Čerpanie rozpočtu v Eur	Návrh rozpočtu r. 2018 v Eur	Návrh rozpočtu r. 2019 v Eur
Bežný rozpočet:	39 300,00	42 940,00	55 690,57	39 200,00	39 520,00
Kapitálový rozpočet:	0,00	0,00	0,00	0,00	0,00
Finančné operácie:	0,00	0,00	0,00	0,00	0,00
Spolu:	39 300,00	42 940,00	55 690,57	39 200,00	39 520,00

Zodpovednosť: Oddelenie všeobecnej a vnútornej správy

Zámer: Kvalitné pracovné prostredie pre zamestnancov v súlade s platnou Kolektívnou zmluvou

Komentár: Podprogram predstavujú náklady úradu na plnenie sociálnych nárokov zamestnancov / náklady na stravovanie, tvorba SF/ a náklady na vzdelávanie zamestnancov / kurzy, školenia, semináre /

Prvok 1.4.1

Názov: Stravovanie

	Schválený rozpočet v Eur	Rozpočet po zmenách v Eur	Čerpanie rozpočtu v Eur	Návrh rozpočtu r. 2018 v Eur	Návrh rozpočtu r. 2019 v Eur
Bežný rozpočet:	28 000,00	31 640,00	33 624,38	28 000,00	28 000,00
Kapitálový rozpočet:	0,00	0,00	0,00	0,00	0,00
Finančné operácie:	0,00	0,00	0,00	0,00	0,00
Spolu:	28 000,00	31 640,00	33 624,38	28 000,00	28 000,00

Zodpovednosť: Oddelenie všeobecnej a vnútornej správy

Komentár: Prvok zahŕňa náklady na stravovanie zamestnancov v zmysle platných predpisov a kolektívnej zmluvy

Ciel: Zabezpečiť stravovanie pre zamestnancov v súlade so Zákoníkom práce

Mu: Nominálna hodnota stravného lístka pre zamestnanca

Rok:	2015	2016	2017	2018	2019	2020
Plánovaná hodnota:	3,30	3,30	3,50	0	0	0
Skutočná hodnota:	3,30	3,30	3,50	0	0	0

Prvok 1.4.2

Názov: Sociálny fond

	Schválený rozpočet v Eur	Rozpočet po zmenách v Eur	Čerpanie rozpočtu v Eur	Návrh rozpočtu r. 2018 v Eur	Návrh rozpočtu r. 2019 v Eur
Bežný rozpočet:	8 800,00	8 800,00	20 157,21	8 700,00	9 020,00
Kapitálový rozpočet:	0,00	0,00	0,00	0,00	0,00
Finančné operácie:	0,00	0,00	0,00	0,00	0,00
Spolu:	8 800,00	8 800,00	20 157,21	8 700,00	9 020,00

Zodpovednosť: Oddelenie všeobecnej a vnútornej správy

Komentár: Prvok predstavuje náklady úradu na plnenie sociálnych nárokov zamestnancov, a to tvorbu sociálneho fondu v súlade so zákonom o SF a kolektívnou zmluvou

Ciel: Zabezpečiť tvorbu sociálneho fondu v súlade s platnou legislatívou a KZ

Mu: Tvorba SF z vymeriavacieho základu v %

Rok:	2015	2016	2017	2018	2019	2020
Plánovaná hodnota:	1,50	1,50	1,50	0	0	0
Skutočná hodnota:	1,50	1,50	1,50	0	0	0

Prvok 1.4.3**Názov:** Vzdelávanie zamestnancov mesta

	Schválený rozpočet v Eur	Rozpočet po zmenách v Eur	Čerpanie rozpočtu v Eur	Návrh rozpočtu r. 2018 v Eur	Návrh rozpočtu r. 2019 v Eur
Bežný rozpočet:	2 500,00	2 500,00	1 908,98	2 500,00	2 500,00
Kapitálový rozpočet:	0,00	0,00	0,00	0,00	0,00
Finančné operácie:	0,00	0,00	0,00	0,00	0,00
Spolu:	2 500,00	2 500,00	1 908,98	2 500,00	2 500,00

Zodpovednosť: Oddelenie všeobecnej a vnútornej správy**Komentár:** Prvok zahŕňa činnosti súvisiace so vzdelávaním zamestnancov - školenia, kurzy, semináre**Cieľ:** Zvýšiť kvalifikáciu, odborné schopnosti a vedomosti zamestnancov, reagovať na zmeny vyplývajúce zo zmien legislatívnych predpisov**Mu:** Zamestnanci, ktorí sa zúčastnili aspoň 1 školenia, seminára

Rok:	2015	2016	2017	2018	2019	2020
Plánovaná hodnota:	40,00	25,00	34,00	0	0	0
Skutočná hodnota:	25,00	34,00	35,00	0	0	0

Podprogram: 1.5**Názov:** Finančné záväzky z úverov

	Schválený rozpočet v Eur	Rozpočet po zmenách v Eur	Čerpanie rozpočtu v Eur	Návrh rozpočtu r. 2018 v Eur	Návrh rozpočtu r. 2019 v Eur
Bežný rozpočet:	3 204,00	3 204,00	1 736,32	2 560,00	1 860,00
Kapitálový rozpočet:	0,00	0,00	0,00	0,00	0,00
Finančné operácie:	24 224,00	24 224,00	24 231,91	19 884,00	19 884,00
Spolu:	27 428,00	27 428,00	25 968,23	22 444,00	21 744,00

Zodpovednosť: Oddelenie všeobecnej a vnútornej správy**Zámer:** Včasné splátky istín a úrokov z úverov v zmysle zmlúv**Komentár:** Do prvku sú zaradené činnosti v oblasti vysporiadania finančných záväzkov - splácanie istiny úveru ŠFRB za výstavbu sociálnych bytov, istiny úveru Prima banka za rekonštrukciu chodníkov a miestnej komunikácie /CMZ/ a zároveň splácanie úrokov k predmetným úverom.**Prvok 1.5.1****Názov:** Vysporiadanie finančných záväzkov, splácanie úrokov a poplatky

	Schválený rozpočet v Eur	Rozpočet po zmenách v Eur	Čerpanie rozpočtu v Eur	Návrh rozpočtu r. 2018 v Eur	Návrh rozpočtu r. 2019 v Eur
Bežný rozpočet:	3 204,00	3 204,00	1 736,32	2 560,00	1 860,00
Kapitálový rozpočet:	0,00	0,00	0,00	0,00	0,00
Finančné operácie:	24 224,00	24 224,00	24 231,91	19 884,00	19 884,00
Spolu:	27 428,00	27 428,00	25 968,23	22 444,00	21 744,00

Zodpovednosť: Oddelenie všeobecnej a vnútornej správy**Komentár:** Do prvku sú zaradené činnosti v oblasti vysporiadania finančných záväzkov - splácanie istiny úveru ŠFRB za výstavbu sociálnych bytov, istiny úveru Prima banka za rekonštrukciu chodníkov a miestnej komunikácie /CMZ/ a zároveň splácanie úrokov k predmetným úverom.**Cieľ:** Zabezpečiť včasné a efektívne vysporiadanie finančných záväzkov, splácanie úrokov a poplatkov mesta**Mu:** Celkové náklady na splátku záväzku voči Samsungu s. r. o.

Rok:	2015	2016	2017	2018	2019	2020
Plánovaná hodnota:	40994,00	0	0	0	0	0
Skutočná hodnota:	40994,00	0	0	0	0	0

Mu: Celkové náklady na splátky úrokov z úverov

Rok:	2015	2016	2017	2018	2019	2020
Plánovaná hodnota:	7781,00	4109,00	3204,00	2560,00	1860,00	0
Skutočná hodnota:	5652,00	3783,00	1736,32	0	0	0

Program: 2

Názov: Orgány samosprávy, plánovanie a manažment investícií, kontrola

	Schválený rozpočet v Eur	Rozpočet po zmenách v Eur	Čerpanie rozpočtu v Eur	Návrh rozpočtu r. 2018 v Eur	Návrh rozpočtu r. 2019 v Eur
Bežný rozpočet:	143 300,00	151 300,00	187 823,97	164 800,00	167 260,00
Kapitálový rozpočet:	160 000,00	139 800,00	106 421,12	100 000,00	90 000,00
Finančné operácie:	0,00	0,00	0,00	0,00	0,00
Spolu:	303 300,00	291 100,00	294 245,09	264 800,00	257 260,00

Časové ohraňenie: Dátum od: 01.01.2017 Dátum do: 31.12.2017

Správca programu: Oddelenie všeobecnej a vnútornej správy, oddelenie rozvoja mesta

Zámer: Transparentná a efektívna samospráva poskytujúca príležitosti pre ekonomický a všestranný rozvoj mesta Galanta.

Komentár:

Podprogram: 2.1

Názov: Výkon funkcie predstaviteľov a samosprávnych orgánov mesta

	Schválený rozpočet v Eur	Rozpočet po zmenách v Eur	Čerpanie rozpočtu v Eur	Návrh rozpočtu r. 2018 v Eur	Návrh rozpočtu r. 2019 v Eur
Bežný rozpočet:	105 000,00	113 000,00	144 216,50	126 200,00	127 470,00
Kapitálový rozpočet:	0,00	0,00	0,00	0,00	0,00
Finančné operácie:	0,00	0,00	0,00	0,00	0,00
Spolu:	105 000,00	113 000,00	144 216,50	126 200,00	127 470,00

Zodpovednosť: Oddelenie všeobecnej a vnútornej správy

Zámer: Všeestranný rozvoj mesta v súlade s potrebami jeho obyvateľstva

Komentár: Podprogram predstavujú činnosti riadenia všetkých procesov samosprávy, stanovovanie úloh pre jednotlivé útvary a subjekty samosprávy, rozpočtové, príspevkové organizácie mesta, právnické osoby založené mestom, vyhodnocovanie plnenia stanovených úloh, príprava a vedenie zasadnutí mestského zastupiteľstva, stretnutia primátora s občanmi, pracovné rokovania primátora so štátnymi orgánmi a inštitúciami, regionálnymi inštitúciami, fyzickými a právnickými osobami, tretím sektorom, prijatia návštev, delegácií.
Podprogram zahŕňa výdavky na mzdy a odmeny pre primátora mesta, poslancov MsZ a členov komisií MsZ

Prvok 2.1.1

Názov: Výkon funkcie primátora a činnosť poslancov MsZ

	Schválený rozpočet v Eur	Rozpočet po zmenách v Eur	Čerpanie rozpočtu v Eur	Návrh rozpočtu r. 2018 v Eur	Návrh rozpočtu r. 2019 v Eur
Bežný rozpočet:	105 000,00	113 000,00	144 216,50	126 200,00	127 470,00
Kapitálový rozpočet:	0,00	0,00	0,00	0,00	0,00
Finančné operácie:	0,00	0,00	0,00	0,00	0,00
Spolu:	105 000,00	113 000,00	144 216,50	126 200,00	127 470,00

Zodpovednosť: Primátor mesta

Komentár: Prvok zahŕňa výdavky na mzdové náklady a odvody poistného primátora mesta a výdavky na činnosť komisií MsZ a zasadnutí MsZ - odmeny a odvody poistného

Ciel: Efektívne vynaloženie výdavkov vo výške schválenej MsZ

Mu:	Počet zasadnutí MsZ					
Rok:	2015	2016	2017	2018	2019	2020
Plánovaná hodnota:	5,00	13,00	10,00	0	0	0
Skutočná hodnota:	13,00	23,00	12,00	0	0	0

Mu:	Počet zasadnutí komisií MsZ					
Rok:	2015	2016	2017	2018	2019	2020
Plánovaná hodnota:	0	13,00	40,00	0	0	0
Skutočná hodnota:	69,00	25,00	63,00	0	0	0

Podprogram: 2.2

Názov: Plánovanie a manažment investícií

	Schválený rozpočet v Eur	Rozpočet po zmenách v Eur	Čerpanie rozpočtu v Eur	Návrh rozpočtu r. 2018 v Eur	Návrh rozpočtu r. 2019 v Eur
Bežný rozpočet:	1 800,00	1 800,00	1 456,63	1 800,00	1 800,00
Kapitálový rozpočet:	70 000,00	99 450,00	88 482,76	40 000,00	30 000,00
Finančné operácie:	0,00	0,00	0,00	0,00	0,00
Spolu:	71 800,00	101 250,00	89 939,39	41 800,00	31 800,00

Zodpovednosť: Oddelenie rozvoja mesta

Zámer: Všestranný rozvoj mesta a jeho územia v súlade s potrebami jeho obyvateľov

Komentár:

Prvok 2.2.1

Názov: Prípravné a projektové dokumentácie

	Schválený rozpočet v Eur	Rozpočet po zmenách v Eur	Čerpanie rozpočtu v Eur	Návrh rozpočtu r. 2018 v Eur	Návrh rozpočtu r. 2019 v Eur
Bežný rozpočet:	1 800,00	1 800,00	1 456,63	1 800,00	1 800,00
Kapitálový rozpočet:	38 000,00	67 450,00	56 482,76	30 000,00	30 000,00
Finančné operácie:	0,00	0,00	0,00	0,00	0,00
Spolu:	39 800,00	69 250,00	57 939,39	31 800,00	31 800,00

Zodpovednosť: Oddelenie rozvoja mesta

Komentár: Prvok zahŕňa výdavky spojené s obstaraním projektových dokumentácií a výdavky na všeobecné služby súvisiace s projektovými dokumentáciami, správne poplatky

Cieľ: Včasné, efektívne a hospodárne obstaranie PD k schváleným, resp. pripravovaným invest. akciám

Mu: Celkové náklady na PD v tis. EUR

Rok:	2015	2016	2017	2018	2019	2020
Plánovaná hodnota:	27,00	9,00	67,50	30,00	30,00	0
Skutočná hodnota:	44,00	5,00	56,50	0	0	0

Prvok 2.2.2

Názov: Výkup pozemkov

	Schválený rozpočet v Eur	Rozpočet po zmenách v Eur	Čerpanie rozpočtu v Eur	Návrh rozpočtu r. 2018 v Eur	Návrh rozpočtu r. 2019 v Eur
Bežný rozpočet:	0,00	0,00	0,00	0,00	0,00
Kapitálový rozpočet:	32 000,00	32 000,00	32 000,00	10 000,00	0,00
Finančné operácie:	0,00	0,00	0,00	0,00	0,00
Spolu:	32 000,00	32 000,00	32 000,00	10 000,00	0,00

Zodpovednosť: Oddelenie právne a verejného obstarávania

Komentár: Prvok zahŕňa kapitálové výdavky súvisiace s projektovou dokumentáciou: sanačný projekt TC Galandia, nájomný bytový dom, CMZ.

Cieľ: Zabezpečiť výkup pozemkov a vysporiadať nevyhnutné spoluvlastnícke podiely

Mu: Výdavky na nákup pozemkov

Rok:	2015	2016	2017	2018	2019	2020
Plánovaná hodnota:	0	0	32000,00	10000,00	0	0
Skutočná hodnota:	0	0	32000,00	0	0	0

Podprogram: 2.3

Názov: Rozvoj obce - investície

	Schválený rozpočet v Eur	Rozpočet po zmenách v Eur	Čerpanie rozpočtu v Eur	Návrh rozpočtu r. 2018 v Eur	Návrh rozpočtu r. 2019 v Eur
Bežný rozpočet:	0,00	0,00	0,00	0,00	0,00
Kapitálový rozpočet:	90 000,00	40 350,00	17 938,36	60 000,00	60 000,00
Finančné operácie:	0,00	0,00	0,00	0,00	0,00
Spolu:	90 000,00	40 350,00	17 938,36	60 000,00	60 000,00

Zodpovednosť: Oddelenie rozvoja mesta

Zámer: Transparentné investičné akcie mesta

Komentár:

Prvok 2.3.1

Názov: Vybudovanie + chodník - prístrešok Hody

	Schválený rozpočet v Eur	Rozpočet po zmenách v Eur	Čerpanie rozpočtu v Eur	Návrh rozpočtu r. 2018 v Eur	Návrh rozpočtu r. 2019 v Eur
Bežný rozpočet:	0,00	0,00	0,00	0,00	0,00
Kapitálový rozpočet:	0,00	0,00	0,00	60 000,00	60 000,00
Finančné operácie:	0,00	0,00	0,00	0,00	0,00
Spolu:	0,00	0,00	0,00	60 000,00	60 000,00

Zodpovednosť: Oddelenie rozvoja mesta, Oddelenie spoločenských služieb

Komentár: Vybudovanie + chodník - prístrešok Hody

Ciel': Zabezpečenie aktívneho trávenia voľného času seniorov k ich spokojnosti

Mu: Vybudovanie altánka v priebehu roka áno/nie 1/0

Rok:	2015	2016	2017	2018	2019	2020
Plánovaná hodnota:	0	0	0	0	0	0
Skutočná hodnota:	1,00	0	0	0	0	0

Prvok 2.3.2

Názov: Amfiteáter

	Schválený rozpočet v Eur	Rozpočet po zmenách v Eur	Čerpanie rozpočtu v Eur	Návrh rozpočtu r. 2018 v Eur	Návrh rozpočtu r. 2019 v Eur
Bežný rozpočet:	0,00	0,00	0,00	0,00	0,00
Kapitálový rozpočet:	0,00	0,00	0,00	0,00	0,00
Finančné operácie:	0,00	0,00	0,00	0,00	0,00
Spolu:	0,00	0,00	0,00	0,00	0,00

Zodpovednosť: Oddelenie rozvoja mesta

Komentár: V prvku sú zahrnuté výdavky na realizáciu rekonštrukcie a modernizácie.

Ciel': Modernizácia Amfiteátra

Mu: Celkové náklady na realizáciu investície v EUR

Rok:	2015	2016	2017	2018	2019	2020
Plánovaná hodnota:	0	27600,00	0	0	0	0
Skutočná hodnota:	0	27635,00	0	0	0	0

Prvok 2.3.3

Názov: Rekonštrukcia strechy Mestskej polície

	Schválený rozpočet v Eur	Rozpočet po zmenách v Eur	Čerpanie rozpočtu v Eur	Návrh rozpočtu r. 2018 v Eur	Návrh rozpočtu r. 2019 v Eur
Bežný rozpočet:					
Kapitálový rozpočet:					
Finančné operácie:					
Spolu:	0,00	0,00	0,00	0,00	0,00

Zodpovednosť: Oddelenie rozvoja mesta

Komentár:

Cieľ: Zabezpečenie vyhovujúcich podmienok pre prácu príslušníkov MsP

Mu: V plánovanom roku bola realizovaná rekonštrukcia áno/nie 1/0

Rok:	2015	2016	2017	2018	2019	2020
Plánovaná hodnota:	0	0	0	0	0	0
Skutočná hodnota:	0	0	0	0	0	0

Prvok 2.3.4

Názov: Výstavba športových ihrísk /multifunkčných/ a workoutov

	Schválený rozpočet v Eur	Rozpočet po zmenách v Eur	Čerpanie rozpočtu v Eur	Návrh rozpočtu r. 2018 v Eur	Návrh rozpočtu r. 2019 v Eur
Bežný rozpočet:	0,00	0,00	0,00	0,00	0,00
Kapitálový rozpočet:	79 000,00	29 350,00	7 000,00	0,00	0,00
Finančné operácie:	0,00	0,00	0,00	0,00	0,00
Spolu:	79 000,00	29 350,00	7 000,00	0,00	0,00

Zodpovednosť: Oddelenie rozvoja mesta

Komentár: Mesto v priebehu roka zabezpečí výstavbu športových ihrísk Nebojsa, Hody, Sever.

Cieľ: Zrealizovať výstavbu workoutových a multifunkčných ihrísk pre obyvateľov mesta

Mu: Zrealizovaná výstavba ihriska v zmysle zmluvy A/N (1/0)

Rok:	2015	2016	2017	2018	2019	2020
Plánovaná hodnota:	0	0	1,00	0	0	0
Skutočná hodnota:	0	1,00	1,00	0	0	0

Prvok 2.3.5

Názov: Detské ihriská

	Schválený rozpočet v Eur	Rozpočet po zmenách v Eur	Čerpanie rozpočtu v Eur	Návrh rozpočtu r. 2018 v Eur	Návrh rozpočtu r. 2019 v Eur
Bežný rozpočet:	0,00	0,00	0,00	0,00	0,00
Kapitálový rozpočet:	11 000,00	11 000,00	10 938,36	0,00	0,00
Finančné operácie:	0,00	0,00	0,00	0,00	0,00
Spolu:	11 000,00	11 000,00	10 938,36	0,00	0,00

Zodpovednosť: Oddelenie rozvoja mesta

Komentár: Výdavky prvku sa týkajú nákladov súvisiacich s rekonštrukciou detského ihriska na sídlisku JAS a výstavbu ihriska Kolónia

Cieľ: Zabezpečiť aktívny oddych pre deti v bezpečnom a modernom prostredí

Mu: Celková výška preinvestovaných financií v €

Rok:	2015	2016	2017	2018	2019	2020
Plánovaná hodnota:	0	10000,00	11000,00	0	0	0
Skutočná hodnota:	9000,00	10272,00	4987,00	0	0	0

Projekt 2.3.6**Názov:** Kanalizačná prípojka k MŠ na ul. Úzkej

	Schválený rozpočet v Eur	Rozpočet po zmenách v Eur	Čerpanie rozpočtu v Eur	Návrh rozpočtu r. 2018 v Eur	Návrh rozpočtu r. 2019 v Eur
Bežný rozpočet:	0,00	0,00	0,00	0,00	0,00
Kapitálový rozpočet:	0,00	0,00	0,00	0,00	0,00
Finančné operácie:	0,00	0,00	0,00	0,00	0,00
Spolu:	0,00	0,00	0,00	0,00	0,00

Zodpovednosť: Oddelenie rozvoja mesta**Komentár:****Cieľ:** Bezpečné a hygienické prostredie pre deti v materskej škole**Mu:** Investícia bola ukončená do konca roka 1/0 (áno/nie)

Rok:	2015	2016	2017	2018	2019	2020
Plánovaná hodnota:	0	0	0	0	0	0
Skutočná hodnota:	0	0	0	0	0	0

Prvok 2.3.7**Názov:** TC GALANDIA - Zabezpečovacie a stavebné práce

	Schválený rozpočet v Eur	Rozpočet po zmenách v Eur	Čerpanie rozpočtu v Eur	Návrh rozpočtu r. 2018 v Eur	Návrh rozpočtu r. 2019 v Eur
Bežný rozpočet:	0,00	0,00	0,00	0,00	0,00
Kapitálový rozpočet:	0,00	0,00	0,00	0,00	0,00
Finančné operácie:	0,00	0,00	0,00	0,00	0,00
Spolu:	0,00	0,00	0,00	0,00	0,00

Zodpovednosť: Oddelenie rozvoja mesta**Komentár:** Výdavky prvku sa týkajú nákladov na zabezpečovacie a stavebné práce pre TC Galandia**Podprogram: 2.4****Názov:** Kontrola

	Schválený rozpočet v Eur	Rozpočet po zmenách v Eur	Čerpanie rozpočtu v Eur	Návrh rozpočtu r. 2018 v Eur	Návrh rozpočtu r. 2019 v Eur
Bežný rozpočet:	36 500,00	36 500,00	42 150,84	36 800,00	37 990,00
Kapitálový rozpočet:	0,00	0,00	0,00	0,00	0,00
Finančné operácie:	0,00	0,00	0,00	0,00	0,00
Spolu:	36 500,00	36 500,00	42 150,84	36 800,00	37 990,00

Zodpovednosť: Útvar hlavného kontrolóra**Zámer:** Transparentné hospodárenie mesta a výkon samosprávy**Komentár:****Prvok 2.4.1****Názov:** Vnútna kontrola

	Schválený rozpočet v Eur	Rozpočet po zmenách v Eur	Čerpanie rozpočtu v Eur	Návrh rozpočtu r. 2018 v Eur	Návrh rozpočtu r. 2019 v Eur
Bežný rozpočet:	29 500,00	29 500,00	36 574,84	29 800,00	30 990,00
Kapitálový rozpočet:	0,00	0,00	0,00	0,00	0,00
Finančné operácie:	0,00	0,00	0,00	0,00	0,00
Spolu:	29 500,00	29 500,00	36 574,84	29 800,00	30 990,00

Zodpovednosť: Útvar hlavného kontrolóra**Komentár:** Prvok zahŕňa náklady súvisiace s činnosťou hlavného kontrolóra - mzda a odvody do poisťovní**Cieľ:** Výkon kontroly v rámci schváleného plánu, na podnety MsZ a občanov**Mu:** Počet realizovaných a ukončených kontrol za rok

Rok:	2015	2016	2017	2018	2019	2020
Plánovaná hodnota:	6,00	10,00	10,00	0	0	0
Skutočná hodnota:	11,00	10,00	8,00	0	0	0

Prvok 2.4.2**Názov:** Činnosť auditora

	Schválený rozpočet v Eur	Rozpočet po zmenách v Eur	Čerpanie rozpočtu v Eur	Návrh rozpočtu r. 2018 v Eur	Návrh rozpočtu r. 2019 v Eur
Bežný rozpočet:	7 000,00	7 000,00	5 576,00	7 000,00	7 000,00
Kapitálový rozpočet:	0,00	0,00	0,00	0,00	0,00
Finančné operácie:	0,00	0,00	0,00	0,00	0,00
Spolu:	7 000,00	7 000,00	5 576,00	7 000,00	7 000,00

Zodpovednosť: Oddelenie finančné a majetkové, prednosta MsÚ**Komentár:** Činnosť auditora - audit individuálnej účtovnej závierky a audit konsolidovanej účtovnej závierky**Cieľ:** Dôsledná nezávislá kontrola hospodárenia mesta**Mu:** Počet realizovaných a ukončených kontrol

Rok:	2015	2016	2017	2018	2019	2020
Plánovaná hodnota:	2,00	2,00	2,00	2,00	2,00	0
Skutočná hodnota:	2,00	2,00	2,00	0	0	0

Program: 3**Názov:** Služby občanom / podnikateľom

	Schválený rozpočet v Eur	Rozpočet po zmenách v Eur	Čerpanie rozpočtu v Eur	Návrh rozpočtu r. 2018 v Eur	Návrh rozpočtu r. 2019 v Eur
Bežný rozpočet:	66 648,00	65 748,00	70 068,95	84 090,00	85 060,00
Kapitálový rozpočet:	0,00	2 500,00	2 500,00	0,00	0,00
Finančné operácie:	0,00	0,00	0,00	0,00	0,00
Spolu:	66 648,00	68 248,00	72 568,95	84 090,00	85 060,00

Časové ohraňenie: Dátum od: 01.01.2017 Dátum do: 31.12.2017**Správca programu:** Oddelenie všeobecnej a vnútornej kontroly- matrika, oddelenie stav.poriadku, oddelenie spoločenských služieb**Zámer:** Maximálne kvalitné a dostupné služby mesta Galanta pre všetkých obyvateľov a podnikateľov na území mesta**Komentár:** Pod služby občanom/podnikateľom sa zaraďujú služby v oblasti činnosti matriky - zápisy narodenia, úmrtia, uzatvorenie manželstva atď., služby v oblasti organizovania občianskych obradov a finančná podpora cirkvi, tiež sa zaraďujú činnosti v oblasti komunikácie a informovania verejnosti prostredníctvom TV, tlače a služby stavebného úradu.**Podprogram: 3.1****Názov:** Činnosti matriky a služby spojené s vedením matriky

	Schválený rozpočet v Eur	Rozpočet po zmenách v Eur	Čerpanie rozpočtu v Eur	Návrh rozpočtu r. 2018 v Eur	Návrh rozpočtu r. 2019 v Eur
Bežný rozpočet:	41 548,00	43 148,00	39 840,71	40 490,00	41 460,00
Kapitálový rozpočet:	0,00	0,00	0,00	0,00	0,00
Finančné operácie:	0,00	0,00	0,00	0,00	0,00
Spolu:	41 548,00	43 148,00	39 840,71	40 490,00	41 460,00

Zodpovednosť: Oddelenie všeobecnej a vnútornej správy**Zámer:** Kvalitné a všeobecne dostupné vykonávanie činnosti matriky a služieb spojených s vedením matriky**Komentár:** Činnosti matriky a služby spojené s vedením matriky predstavujú zápisy narodenia do matriky, zápisy úmrtia do matriky, uzatvorenie manželstva, vedenie osobitnej matriky, vystavenie druhopisu rodného, sobášneho a úmrtného listu, spracovanie zmien v osobných údajoch občanov, vydávanie osvedčenia o právnej spôsobilosti občana, štatistické hlásenia. Výdavkami tohto podprogramu sú mzdové náklady, odvody do poisťovní, výdavky na tovary a služby týkajúce sa oddelenia matriky**Cieľ:** Zabezpečiť efektívnu činnosť matriky v meste Galanta**Mu:** Počet úkonov vykonávaných matrikou za rok

Rok:	2015	2016	2017	2018	2019	2020
Plánovaná hodnota:	3300,00	3400,00	3480,00	0	0	0
Skutočná hodnota:	3409,00	3840,00	4336,00	0	0	0

Podprogram: 3.2

Názov: Stavebný úrad - spoločná úradovňa

	Schválený rozpočet v Eur	Rozpočet po zmenách v Eur	Čerpanie rozpočtu v Eur	Návrh rozpočtu r. 2018 v Eur	Návrh rozpočtu r. 2019 v Eur
Bežný rozpočet:	0,00	0,00	0,00	0,00	0,00
Kapitálový rozpočet:	0,00	0,00	0,00	0,00	0,00
Finančné operácie:	0,00	0,00	0,00	0,00	0,00
Spolu:	0,00	0,00	0,00	0,00	0,00

Zodpovednosť: Oddelenie stavebného poriadku

Zámer: Efektívne a transparentné vykonávanie stavebno-právnej agendy pre mesto Galanta a obce / spoločná úradovňa /

Komentár: Podprogram sa týka vydávania kolaudačných rozhodnutí, stavebných povolení, rozhodnutí o zmene stavieb pred ich dokončením, rozhodnutí o odstránení stavieb, o zmene účelovosti stavieb, ohlásenia stavebných úprav, vykonávanie štátnych stav. dohľadov a riešenie sťažností

Cieľ: Zabezpečiť priebeh stavebného konania v zákonných lehotách

Mu: Počet právoplatných rozhodnutí vydaných za rok

Rok:	2015	2016	2017	2018	2019	2020
Plánovaná hodnota:	500,00	750,00	710,00	0	0	0
Skutočná hodnota:	750,00	709,00	711,00	0	0	0

Podprogram: 3.3

Názov: Spoločenské služby a podpora cirkvi

	Schválený rozpočet v Eur	Rozpočet po zmenách v Eur	Čerpanie rozpočtu v Eur	Návrh rozpočtu r. 2018 v Eur	Návrh rozpočtu r. 2019 v Eur
Bežný rozpočet:	5 500,00	3 000,00	2 985,00	5 500,00	5 500,00
Kapitálový rozpočet:	0,00	2 500,00	2 500,00	0,00	0,00
Finančné operácie:	0,00	0,00	0,00	0,00	0,00
Spolu:	5 500,00	5 500,00	5 485,00	5 500,00	5 500,00

Zodpovednosť: Oddelenie spoločenských služieb

Zámer: Kvalitné a všeobecne dostupné náboženské a spoločenské služby pre všetkých obyvateľov mesta

Komentár: Výdavky na organizovanie spoločenských obradov a podpora cirkvi hlavne pre výkon cirkevných obradov pre občanov mesta

Prvok 3.3.1

Názov: Organizovanie občianskych obradov

	Schválený rozpočet v Eur	Rozpočet po zmenách v Eur	Čerpanie rozpočtu v Eur	Návrh rozpočtu r. 2018 v Eur	Návrh rozpočtu r. 2019 v Eur
Bežný rozpočet:	1 500,00	1 500,00	1 485,00	1 500,00	1 500,00
Kapitálový rozpočet:	0,00	0,00	0,00	0,00	0,00
Finančné operácie:	0,00	0,00	0,00	0,00	0,00
Spolu:	1 500,00	1 500,00	1 485,00	1 500,00	1 500,00

Dátum od: 01.01.2017

Dátum do: 31.12.2017

Zodpovednosť: Oddelenie všeobecnej a vnútornej správy - matrika

Komentár: Prvok podprogramu sa týka organizovania občianskych obradov - sobáše a uvítania do života

Cieľ: Zabezpečiť dôstojný priebeh občianskych obradov k spokojnosti občanov

Mu: Počet obradov v roku

Rok:	2015	2016	2017	2018	2019	2020
Plánovaná hodnota:	90,00	100,00	100,00	0	0	0
Skutočná hodnota:	103,00	100,00	98,00	0	0	0

Prvok 3.3.2

Názov: Finančná podpora cirkvi

	Schválený rozpočet v Eur	Rozpočet po zmenách v Eur	Čerpanie rozpočtu v Eur	Návrh rozpočtu r. 2018 v Eur	Návrh rozpočtu r. 2019 v Eur
Bežný rozpočet:	4 000,00	1 500,00	1 500,00	4 000,00	4 000,00
Kapitálový rozpočet:	0,00	2 500,00	2 500,00	0,00	0,00
Finančné operácie:	0,00	0,00	0,00	0,00	0,00
Spolu:	4 000,00	4 000,00	4 000,00	4 000,00	4 000,00

Dátum od: 01.01.2017

Dátum do: 31.12.2017

Zodpovednosť: Oddelenie spoločenských služieb

Komentár: Prvok predstavuje finančnú podporu cirkvi vo forme finančného príspevku, ktorý pokrýva výdavky súvisiace s cirkevnými obradmi pre občanov mesta

Ciel: Zabezpečiť podporu financovania cirkvi v nadväznosti na schválený rozpočet mesta

Mu: Počet podporovaných cirkví na území mesta

Rok:	2015	2016	2017	2018	2019	2020
Plánovaná hodnota:	2,00	2,00	2,00	2,00	2,00	0
Skutočná hodnota:	2,00	2,00	2,00	0	0	0

Podprogram: 3.4

Názov: Komunikácia s občanom

	Schválený rozpočet v Eur	Rozpočet po zmenách v Eur	Čerpanie rozpočtu v Eur	Návrh rozpočtu r. 2018 v Eur	Návrh rozpočtu r. 2019 v Eur
Bežný rozpočet:	19 600,00	19 600,00	27 243,24	38 100,00	38 100,00
Kapitálový rozpočet:	0,00	0,00	0,00	0,00	0,00
Finančné operácie:	0,00	0,00	0,00	0,00	0,00
Spolu:	19 600,00	19 600,00	27 243,24	38 100,00	38 100,00

Zodpovednosť: Oddelenie spoločenských služieb

Zámer: Poskytnúť občanom informácie o živote mesta a prispieť tak k zvýšeniu ich záujmu o mesto

Komentár: Prvok zahŕňa náklady súvisiace s vydávaním dvojazyčného mesačníka - Galantské noviny/Galántai újság ako aj náklady na prevádzku miestneho rozhlasu v správe mesta

Prvok 3.4.1

Názov: Vysielacie, vydavateľské a informačné služby

	Schválený rozpočet v Eur	Rozpočet po zmenách v Eur	Čerpanie rozpočtu v Eur	Návrh rozpočtu r. 2018 v Eur	Návrh rozpočtu r. 2019 v Eur
Bežný rozpočet:	19 600,00	19 600,00	27 243,24	38 100,00	38 100,00
Kapitálový rozpočet:	0,00	0,00	0,00	0,00	0,00
Finančné operácie:	0,00	0,00	0,00	0,00	0,00
Spolu:	19 600,00	19 600,00	27 243,24	38 100,00	38 100,00

Dátum od: 01.01.2017

Dátum do: 31.12.2017

Zodpovednosť: Oddelenie spoločenských služieb

Komentár: Do prvku patria výdavky za vydávanie mesačníka Galantské noviny, údržba miestneho rozhlasu, revízie, masmediálne služby

Ciel: Zvýšiť informovanosť verejnosti o meste prostredníctvom lokálnych TV a novín

Mu: Počet odvysielaných reportáží v lokálnych TV

Rok:	2015	2016	2017	2018	2019	2020
Plánovaná hodnota:	203,00	280,00	200,00	0	0	0
Skutočná hodnota:	280,00	200,00	180,00	0	0	0

Program: 4

Názov: **Technická infraštruktúra**

	Schválený rozpočet v Eur	Rozpočet po zmenách v Eur	Čerpanie rozpočtu v Eur	Návrh rozpočtu r. 2018 v Eur	Návrh rozpočtu r. 2019 v Eur
Bežný rozpočet:	1 084 012,00	1 362 751,02	1 305 877,32	1 203 012,00	1 208 012,00
Kapitálový rozpočet:	588 300,00	471 131,00	428 265,53	164 100,00	165 100,00
Finančné operácie:	0,00	0,00	0,00	0,00	0,00
Spolu:	1 672 312,00	1 833 882,02	1 734 142,85	1 367 112,00	1 373 112,00

Časové ohraňenie: Dátum od: 01.01.2017 Dátum do: 31.12.2017

Zámer: Kvalitné mestské komunikácie, všeobecne dostupná doprava a efektívny, ekologicky orientovaný systém odpadového hospodárstva

Komentár: Program je zameraný na financovanie aktivít potrebných pre vytvorenie efektívnej siete technickej infraštruktúry. Plnením cieľov mesto zabezpečí podmienky pre rozvoj kvalitnej a bezpečnej cestnej dopravy, zodpovedajúcej zvýšeným nárokom na sieť miestnych komunikácií a parkovacieho systému, ktoré sú dôsledkom rýchlo sa rozvíjajúcej autodopravy v meste. Súčasťou programu sú aj aktivity zamerané na vytvorenie predpokladov pre účtovný systém mestskej hromadnej dopravy odrážajúci požiadavky a potreby svojich obyvateľov. V rámci programov odpadové a vodné hospodárstvo sú financované aktivity zamerané na zabezpečenie a udržanie efektívneho, fungujúceho systému odpadového hospodárstva kladúceho dôraz na tvorbu a ochranu životného prostredia v meste.

Podprogram: 4.1

Názov: **Doprava a pozemné komunikácie**

	Schválený rozpočet v Eur	Rozpočet po zmenách v Eur	Čerpanie rozpočtu v Eur	Návrh rozpočtu r. 2018 v Eur	Návrh rozpočtu r. 2019 v Eur
Bežný rozpočet:	80 000,00	188 371,00	188 072,09	165 000,00	165 000,00
Kapitálový rozpočet:	462 000,00	354 431,00	311 713,53	40 000,00	40 000,00
Finančné operácie:	0,00	0,00	0,00	0,00	0,00
Spolu:	542 000,00	542 802,00	499 785,62	205 000,00	205 000,00

Zodpovednosť: Oddelenie rozvoja mesta

Zámer: Kvalitné, udržiavané mestské komunikácie a dostupná, ekologicky orientovaná doprava pre všetkých

Komentár: V rámci podprogramu budú financované aktivity zamerané na vytvorenie podmienok pre fungujúcu a bezpečnú cestnú dopravu v meste - kvalitné miestne komunikácie a parkovací systém odrážajúci rastúce požiadavky spojené s rozvojom automobilovej dopravy. Časť prostriedkov je nasmerovaná do rozvoja mestskej hromadnej dopravy, kladúcej dôraz na dobrú obsluhu mesta a pohodlie cestujúcich.

Prvok 4.1.1

Názov: **Mestská hromadná doprava**

	Schválený rozpočet v Eur	Rozpočet po zmenách v Eur	Čerpanie rozpočtu v Eur	Návrh rozpočtu r. 2018 v Eur	Návrh rozpočtu r. 2019 v Eur
Bežný rozpočet:	80 000,00	97 871,00	97 870,98	80 000,00	80 000,00
Kapitálový rozpočet:	0,00	0,00	0,00	0,00	0,00
Finančné operácie:	0,00	0,00	0,00	0,00	0,00
Spolu:	80 000,00	97 871,00	97 870,98	80 000,00	80 000,00

Zodpovednosť: Oddelenie rozvoja mesta

Komentár: Osobná autobusová doprava je zabezpečovaná SAD a.s. Dunajská Streda od mestskej hromadnej dopravy, cez prímestskú až po medzimestskú. Na území Galanty sú v prevádzke tri pravidelné linky osobnej autobusovej dopravy. Dopravné spojenie s okolitými oblasťami zabezpečuje 10 prímestských liniek. Výdavky v rámci tohto prvku budú použité na príspevok prevádzkovateľovi osobnej autobusovej dopravy.

Cieľ: Zabezpečiť efektívnu a občanom vyhovujúcu dopravnú obsluhu a zvýšiť podiel obyvateľstva využívajúceho služby MHD

Mu:	Počet liniek MHD					
Rok:	2015	2016	2017	2018	2019	2020
Plánovaná hodnota:	3,00	3,00	3,00	3,00	3,00	0
Skutočná hodnota:	3,00	3,00	3,00	0	0	0

Prvok 4.1.2

Názov: Správa a údržba pozemných komunikácií

	Schválený rozpočet v Eur	Rozpočet po zmenách v Eur	Čerpanie rozpočtu v Eur	Návrh rozpočtu r. 2018 v Eur	Návrh rozpočtu r. 2019 v Eur
Bežný rozpočet:	0,00	60 000,00	59 998,70	60 000,00	60 000,00
Kapitálový rozpočet:	0,00	0,00	0,00	0,00	0,00
Finančné operácie:	0,00	0,00	0,00	0,00	0,00
Spolu:	0,00	60 000,00	59 998,70	60 000,00	60 000,00

Zodpovednosť: Oddelenie rozvoja mesta

Komentár: Výdavky na aktivitu zahŕňajú opravy, úpravy, údržbu chodníkov, miestnych komunikácií v meste Galanta

Cieľ: Zabezpečiť kvalitnú sieť miestnych komunikácií

Mu:	Dĺžka opravených miestnych komunikácií za rok v m					
Rok:	2015	2016	2017	2018	2019	2020
Plánovaná hodnota:	125,00	255,00	1000,00	0	0	0
Skutočná hodnota:	120,00	255,00	1279,00	0	0	0

Mu:	Dĺžka opravených chodníkov v m					
Rok:	2015	2016	2017	2018	2019	2020
Plánovaná hodnota:	650,00	300,00	130,00	0	0	0
Skutočná hodnota:	650,00	300,00	130,00	0	0	0

Prvok 4.1.3

Názov: Obstaranie oploštenia kontajn. státi a vybudovanie státi, smetné koše

	Schválený rozpočet v Eur	Rozpočet po zmenách v Eur	Čerpanie rozpočtu v Eur	Návrh rozpočtu r. 2018 v Eur	Návrh rozpočtu r. 2019 v Eur
Bežný rozpočet:	0,00	0,00	0,00	0,00	0,00
Kapitálový rozpočet:	71 000,00	24 227,00	24 227,61	0,00	0,00
Finančné operácie:	0,00	0,00	0,00	0,00	0,00
Spolu:	71 000,00	24 227,00	24 227,61	0,00	0,00

Zodpovednosť: Oddelenie rozvoja mesta

Komentár: Prvok predstavuje prípravné a projektové dokumentácie

Cieľ: Zabezpečiť prípravné a projektové dokumentácie

Mu:	Celkové náklady investované na akciu					
Rok:	2015	2016	2017	2018	2019	2020
Plánovaná hodnota:	0	44500,00	0	35000,00	0	0
Skutočná hodnota:	0	39285,00	0	0	0	0

Mu:	Rozpočtovaná akcia bola zrealizovaná áno/nie 1/0					
Rok:	2015	2016	2017	2018	2019	2020
Plánovaná hodnota:	0	0	0	0	0	0
Skutočná hodnota:	0	1,00	0	0	0	0

Prvok 4.1.4

Názov: Dopravné značenia a zariadenia

	Schválený rozpočet v Eur	Rozpočet po zmenách v Eur	Čerpanie rozpočtu v Eur	Návrh rozpočtu r. 2018 v Eur	Návrh rozpočtu r. 2019 v Eur
Bežný rozpočet:	0,00	30 500,00	30 202,41	25 000,00	25 000,00
Kapitálový rozpočet:	0,00	13 350,00	13 345,20	0,00	0,00
Finančné operácie:	0,00	0,00	0,00	0,00	0,00
Spolu:	0,00	43 850,00	43 547,61	25 000,00	25 000,00

Zodpovednosť: Oddelenie rozvoja mesta

Komentár: Dopravné značenie v meste musí odrážať intenzívny rozvoj cestnej dopravy a s ním spojené rastúce nároky na bezpečnosť na cestách. Výdavky v rámci aktivity budú použité na obnovu existujúceho dopravného značenia a obstaranie a inštalácie nových dopravných značiek.

Cieľ: Zabezpečiť bezpečnosť a prehľadnosť cestnej dopravy v meste prostredníctvom značenia

Mu:	Počet rozhodnutí pre dopravné určenia napojenia na miestne komunikácie					
Rok:	2015	2016	2017	2018	2019	2020
Plánovaná hodnota:	50,00	50,00	22,00	0	0	0
Skutočná hodnota:	63,00	22,00	44,00	0	0	0

Prvok 4.1.5

Názov: Rekonštrukcia komunikácií, parkovísk, terénu

	Schválený rozpočet v Eur	Rozpočet po zmenách v Eur	Čerpanie rozpočtu v Eur	Návrh rozpočtu r. 2018 v Eur	Návrh rozpočtu r. 2019 v Eur
Bežný rozpočet:	0,00	0,00	0,00	0,00	0,00
Kapitálový rozpočet:	391 000,00	316 854,00	274 140,72	40 000,00	40 000,00
Finančné operácie:	0,00	0,00	0,00	0,00	0,00
Spolu:	391 000,00	316 854,00	274 140,72	40 000,00	40 000,00

Zodpovednosť: Oddelenie rozvoja mesta

Komentár: Prvok predstavuje výdavky na investičné akcie, a to rekonštrukcie komunikácií, parkovísk, vrátane vybudovania nových parkovacích miest

Cieľ: Rekonštrukcia cesty v Nová, Majakovského

Mu: Zrealizovaná - dokončená invest. akcia áno/nie 1/0

Rok:	2015	2016	2017	2018	2019	2020
Plánovaná hodnota:	0	0	1,00	0	0	0
Skutočná hodnota:	0	0	1,00	0	0	0

Cieľ: Rekonštrukcia Ružová ulica

Mu: Počet vybudovaných parkovacích miest za MsKS

Rok:	2015	2016	2017	2018	2019	2020
Plánovaná hodnota:	0	0	1,00	0	0	0
Skutočná hodnota:	0	0	1,00	0	0	0

Cieľ: Oprava vnútrobloku - parkovisko Esterházyovcov

Mu: Celkové náklady na vybudovanie parkoviska na ul. Parkovej v EUR

Rok:	2015	2016	2017	2018	2019	2020
Plánovaná hodnota:	0	0	1,00	0	0	0
Skutočná hodnota:	0	0	1,00	0	0	0

Cieľ: Rekonštrukcia chodníka pri cintoríne

Mu: Plánovaná hodnota:

Komentár: Prvok predstavuje výdavky na rekonštrukciu chodníka pri cintoríne

Rok:	2015	2016	2017	2018	2019	2020
Plánovaná hodnota:	0	1,00	0	0	0	0
Skutočná hodnota:	0	1,00	0	0	0	0

Prvok 4.1.6

Názov: Rekonštrukcia - rozšírenie vstupu do križovatky na ul. Eszterházyovcov a sídl. SNP (Lidl)

	Schválený rozpočet v Eur	Rozpočet po zmenách v Eur	Čerpanie rozpočtu v Eur	Návrh rozpočtu r. 2018 v Eur	Návrh rozpočtu r. 2019 v Eur
Bežný rozpočet:					
Kapitálový rozpočet:					
Finančné operácie:					
Spolu:	0,00	0,00	0,00	0,00	0,00

Zodpovednosť: Oddelenie rozvoja mesta

Komentár: Prvok obsahuje výdavky súvisiace so zabezpečením rozšírenia vjazdu do križovatky - sídl. SNP a ul. Eszterházyovcov (pri Lidl)

Ciel': Vykonať investíciu v záujme bezpečnosti cestnej premávky

Mu:	Celkové náklady na investíciu v €					
Rok:	2015	2016	2017	2018	2019	2020
Plánovaná hodnota:	0	0	0	0	0	0
Skutočná hodnota:	0	0	0	0	0	0

Podprogram: 4.2

Názov: Odpadové hospodárstvo

	Schválený rozpočet v Eur	Rozpočet po zmenách v Eur	Čerpanie rozpočtu v Eur	Návrh rozpočtu r. 2018 v Eur	Návrh rozpočtu r. 2019 v Eur
Bežný rozpočet:	676 362,00	819 845,02	815 485,95	670 362,00	670 362,00
Kapitálový rozpočet:	50 000,00	61 500,00	61 500,00	50 000,00	50 000,00
Finančné operácie:	0,00	0,00	0,00	0,00	0,00
Spolu:	726 362,00	881 345,02	876 985,95	720 362,00	720 362,00

Zodpovednosť: Oddelenie komunálnych služieb, Technické služby mesta Galanta

Zámer: Efektívny systém odpadového hospodárstva kladúci dôraz na ochranu a tvorbu životného prostredia

Komentár: V rámci podprogramu Odpadové hospodárstvo sú financované aktivity mesta zamerané na zabezpečenie a udržiavanie efektívneho, dobre fungujúceho systému odpadového hospodárstva. Dôraz je kladený na ekologický charakter systému odpadového hospodárstva, teda systému kladúceho dôraz na tvorbu a ochranu životného prostredia v meste.

Prvok 4.2.1

Názov: Odvoz a likvidácia odpadov

	Schválený rozpočet v Eur	Rozpočet po zmenách v Eur	Čerpanie rozpočtu v Eur	Návrh rozpočtu r. 2018 v Eur	Návrh rozpočtu r. 2019 v Eur
Bežný rozpočet:	655 862,00	690 446,06	694 372,00	649 862,00	649 862,00
Kapitálový rozpočet:	0,00	0,00	0,00	0,00	0,00
Finančné operácie:	0,00	0,00	0,00	0,00	0,00
Spolu:	655 862,00	690 446,06	694 372,00	649 862,00	649 862,00

Zodpovednosť: Oddelenie komunálnych služieb, Technické služby mesta Galanta

Komentár: Jednou zo slabých stránok ohrozujúcich trvalo udržateľný, ekologicky orientovaný rozvoj mesta v budúcnosti je oblasť odpadového hospodárstva. Problémom je hlavne znečisťovanie životného prostredia mesta vlastnými obyvateľmi /divoké skládky, atď./, ale aj slabá separácia zberu odpadov na území mesta. Zber, odvoz a likvidáciu KO zabezpečujú technické služby mesta Galanta. Výdavky financované rámci tohto prvku predstavujú dotácie mesta pre jej príspevkovú organizáciu - Technické služby a sú použité na zvýšenie efektívnosti zberu a likvidácie komunálneho odpadu kladúcej dôraz na životné prostredie.

Cieľ: Zabezpečiť hospodárny a ekologicky vyhovujúci zber a odvoz odpadu

Mu:	Výška príspevku pre Technické služby mesta Galanta v tis. EUR					
Rok:	2015	2016	2017	2018	2019	2020
Plánovaná hodnota:	1043,00	1085,00	1157,00	1129,00	1129,00	0
Skutočná hodnota:	1049,00	1085,00	1157,00	0	0	0

Mu:	Počet zberných nádob na území mesta					
Rok:	2015	2016	2017	2018	2019	2020
Plánovaná hodnota:	1875,00	1980,00	2000,00	0	0	0
Skutočná hodnota:	1975,00	2000,00	2070,00	0	0	0

Prvok 4.2.2

Názov: Osvetová činnosť

	Schválený rozpočet v Eur	Rozpočet po zmenách v Eur	Čerpanie rozpočtu v Eur	Návrh rozpočtu r. 2018 v Eur	Návrh rozpočtu r. 2019 v Eur
Bežný rozpočet:	20 500,00	129 398,96	121 113,95	20 500,00	20 500,00
Kapitálový rozpočet:	0,00	0,00	0,00	0,00	0,00
Finančné operácie:	0,00	0,00	0,00	0,00	0,00
Spolu:	20 500,00	129 398,96	121 113,95	20 500,00	20 500,00

Zodpovednosť: Oddelenie komunálnych služieb

Komentár: Výdavky v rámci prvku budú použité na tlač informačných letákov a propagačných brožúr, ako aj vydávanie článkov v GN a GÚ, s cieľom zvýšiť informovanosť obyvateľov o možnostiach nakladania s komunálnym odpadom, ktoré sú v súlade so snahou mesta o odpadové hospodárstvo nepoškodzujúce životné prostredie.

Cieľ: Zvýšiť informovanosť verejnosti o formách a spôsoboch nakladania s odpadmi

Mu: Počet vydaných informačných letákov do domácností

Rok:	2015	2016	2017	2018	2019	2020
Plánovaná hodnota:	2000,00	1950,00	1950,00	0	0	0
Skutočná hodnota:	1950,00	1950,00	1950,00	0	0	0

Mu: Počet uverejnených článkov v GN/GÚ

Rok:	2015	2016	2017	2018	2019	2020
Plánovaná hodnota:	6,00	2,00	0	0	0	0
Skutočná hodnota:	6,00	2,00	0	0	0	0

Projekt 4.2.3

Názov: Vybudovanie separačnej haly

	Schválený rozpočet v Eur	Rozpočet po zmenách v Eur	Čerpanie rozpočtu v Eur	Návrh rozpočtu r. 2018 v Eur	Návrh rozpočtu r. 2019 v Eur
Bežný rozpočet:	0,00	0,00	0,00	0,00	0,00
Kapitálový rozpočet:	50 000,00	61 500,00	61 500,00	50 000,00	50 000,00
Finančné operácie:	0,00	0,00	0,00	0,00	0,00
Spolu:	50 000,00	61 500,00	61 500,00	50 000,00	50 000,00

Zodpovednosť: Oddelenie komunálnych služieb

Komentár: Projekt predstavuje náklady súvisiace s opravou špeciálneho vozidla separačnej haly

Cieľ: Zabezpečiť opravu špeciálneho vozidla

Mu: Realizácia - oprava špeciálneho vozidla áno/nie 1/0

Rok:	2015	2016	2017	2018	2019	2020
Plánovaná hodnota:	1,00	0	1,00	0	0	0
Skutočná hodnota:	1,00	0	1,00	0	0	0

Podprogram: 4.3

Názov: Vodné hospodárstvo

	Schválený rozpočet v Eur	Rozpočet po zmenách v Eur	Čerpanie rozpočtu v Eur	Návrh rozpočtu r. 2018 v Eur	Návrh rozpočtu r. 2019 v Eur
Bežný rozpočet:	152 650,00	145 165,00	145 043,88	152 650,00	152 650,00
Kapitálový rozpočet:	0,00	0,00	0,00	0,00	0,00
Finančné operácie:	0,00	0,00	0,00	0,00	0,00
Spolu:	152 650,00	145 165,00	145 043,88	152 650,00	152 650,00

Zodpovednosť: Oddelenie rozvoja mesta

Zámer: Systém vodného hospodárstva orientovaný na efektívnosť a ochranu životného prostredia

Komentár: Výdavky v rámci podprogramu smerujú do aktivít mesta zameraných na zabezpečenie efektívneho a ekologicky orientovaného systému vodného hospodárstva Galanty, zahŕňajúceho nakladanie s odpadovými vodami a prevádzku a údržbu verejných studní a výtokových stojanov.

Prvok 4.3.1

Názov: Nakladanie s odpadovými vodami

	Schválený rozpočet v Eur	Rozpočet po zmenách v Eur	Čerpanie rozpočtu v Eur	Návrh rozpočtu r. 2018 v Eur	Návrh rozpočtu r. 2019 v Eur
Bežný rozpočet:	150 000,00	142 515,00	142 515,16	150 000,00	150 000,00
Kapitálový rozpočet:	0,00	0,00	0,00	0,00	0,00
Finančné operácie:	0,00	0,00	0,00	0,00	0,00
Spolu:	150 000,00	142 515,00	142 515,16	150 000,00	150 000,00

Zodpovednosť: Oddelenie rozvoja mesta

Komentár: Výdavky sú určené na zabezpečenie zberu a odtoku povrchových vôd z miestnych komunikácií, ktoré patrí medzi zákonom stanovené kompetencie miestnej samosprávy, údržba vpustí

Ciel: Zabezpečiť fungujúci systém odtoku povrchových vôd

Mu: Celkové náklady na zber a odtok povrchových vôd

Rok:	2015	2016	2017	2018	2019	2020
Plánovaná hodnota:	150000,00	150000,00	142515,00	150000,00	150000,00	0
Skutočná hodnota:	125136,00	139563,00	142515,00	0	0	0

Prvok 4.3.2

Názov: Prevádzka a údržba verejných studní a výtokových stojanov

	Schválený rozpočet v Eur	Rozpočet po zmenách v Eur	Čerpanie rozpočtu v Eur	Návrh rozpočtu r. 2018 v Eur	Návrh rozpočtu r. 2019 v Eur
Bežný rozpočet:	2 650,00	2 650,00	2 528,72	2 650,00	2 650,00
Kapitálový rozpočet:	0,00	0,00	0,00	0,00	0,00
Finančné operácie:	0,00	0,00	0,00	0,00	0,00
Spolu:	2 650,00	2 650,00	2 528,72	2 650,00	2 650,00

Zodpovednosť: Oddelenie rozvoja mesta

Komentár: Výdavky sú určené na zabezpečenie prevádzky a pravidelnej údržby verejných studní a verejných výtokových stojanov v meste a prímestských častiach

Ciel: Efektívna údržba verejných zariadení na zásobovanie vodou

Mu: Počet zrealizovaných opráv v priebehu roka

Rok:	2015	2016	2017	2018	2019	2020
Plánovaná hodnota:	0	0	1,00	0	0	0
Skutočná hodnota:	1,00	0	1,00	0	0	0

Podprogram: 4.4

Názov: Verejné osvetlenie

	Schválený rozpočet v Eur	Rozpočet po zmenách v Eur	Čerpanie rozpočtu v Eur	Návrh rozpočtu r. 2018 v Eur	Návrh rozpočtu r. 2019 v Eur
Bežný rozpočet:	175 000,00	209 370,00	157 275,40	215 000,00	220 000,00
Kapitálový rozpočet:	76 300,00	55 200,00	55 052,00	74 100,00	75 100,00
Finančné operácie:	0,00	0,00	0,00	0,00	0,00
Spolu:	251 300,00	264 570,00	212 327,40	289 100,00	295 100,00

Zodpovednosť: Oddelenie rozvoja mesta

Zámer: Zabezpečiť kvalitné verejné osvetlenie na území mesta pri hospodárnom vynakladaní finančných prostriedkov

Komentár: Podprogram predstavuje výdavky na spotrebu elektrickej energie, na opravy a údržbu verejného osvetlenia a tiež kapitálové výdavky, ktoré predstavujú splácanie rekonštrukcie verejného osvetlenia vo forme nákupu akcií 1. slovenskej úsporovej, a.s.

Cieľ: Zabezpečiť nákup akcií a.s. FIN.M.O.S. v rozsahu vykonaného technického zhodnotenia VO (v zmysle zmluvy)

Mu: Celkové náklady na nákup akcií a.s. FIN.M.O.S.

Rok:	2015	2016	2017	2018	2019	2020
Plánovaná hodnota:	53112,00	54050,00	55200,00	56100,00	57100,00	0
Skutočná hodnota:	53112,00	54048,00	55052,00	0	0	0

Cieľ: Hospodárna prevádzka a údržba VO

Mu: Celkové náklady na opravu a údržbu VO

Rok:	2015	2016	2017	2018	2019	2020
Plánovaná hodnota:	45500,00	65500,00	99370,00	100000,00	100000,00	0
Skutočná hodnota:	42416,00	65500,00	64545,00	0	0	0

Mu: Celkové náklady na spotrebu elektrickej energie v sieti VO

Rok:	2015	2016	2017	2018	2019	2020
Plánovaná hodnota:	105000,00	105000,00	110000,00	115000,00	120000,00	0
Skutočná hodnota:	96506,00	96918,00	92730,00	0	0	0

Program: 5

Názov: Prostredie pre život

	Schválený rozpočet v Eur	Rozpočet po zmenách v Eur	Čerpanie rozpočtu v Eur	Návrh rozpočtu r. 2018 v Eur	Návrh rozpočtu r. 2019 v Eur
Bežný rozpočet:	915 429,00	944 329,00	890 644,16	867 902,00	867 902,00
Kapitálový rozpočet:	23 600,00	66 593,00	62 241,62	10 000,00	10 000,00
Finančné operácie:	0,00	0,00	0,00	0,00	0,00
Spolu:	939 029,00	1 010 922,00	952 885,78	877 902,00	877 902,00

Časové ohraničenie: Dátum od: 01.01.2017 Dátum do: 31.12.2017

Zámer: Atraktívne, zdravé a bezpečné prostredie pre život občanov

Komentár: Program predstavujú činnosti, ktoré pomáhajú ochraňovať, udržiavať a skvalitňovať životné prostredie a zabezpečujú vhodné podmienky života občanov. Zahrnuté sú činnosti v oblasti údržby verejných priestranstiev, detských zariadení a ihrísk, revitalizácii prostredia, deratizácii. Zahrnuté sú aj činnosti v oblasti bezpečnosti prostredia a poriadku.

Podprogram: 5.1

Názov: Verejné priestranstvá a služby

	Schválený rozpočet v Eur	Rozpočet po zmenách v Eur	Čerpanie rozpočtu v Eur	Návrh rozpočtu r. 2018 v Eur	Návrh rozpočtu r. 2019 v Eur
Bežný rozpočet:	536 679,00	564 679,00	517 437,55	489 452,00	489 452,00
Kapitálový rozpočet:	6 000,00	38 993,00	25 960,28	0,00	0,00
Finančné operácie:	0,00	0,00	0,00	0,00	0,00
Spolu:	542 679,00	603 672,00	543 397,83	489 452,00	489 452,00

Zodpovednosť: Oddelenie komunálnych služieb, TSMG

Zámer: Pravidelne udržiavané verejné priestranstvá

Komentár: Do podprogramu mesto Galanta zahŕňa činnosti spojené s udržiavaním verejných priestranstiev a ochranou životného prostredia

Prvok 5.1.1

Názov: Technické služby mesta Galanta - všeobecná prevádzková činnosť

	Schválený rozpočet v Eur	Rozpočet po zmenách v Eur	Čerpanie rozpočtu v Eur	Návrh rozpočtu r. 2018 v Eur	Návrh rozpočtu r. 2019 v Eur
Bežný rozpočet:	478 952,00	506 952,00	498 952,00	478 952,00	478 952,00
Kapitálový rozpočet:	0,00	20 000,00	19 979,00	0,00	0,00
Finančné operácie:	0,00	0,00	0,00	0,00	0,00
Spolu:	478 952,00	526 952,00	518 931,00	478 952,00	478 952,00

Zodpovednosť: Oddelenie komunálnych služieb, TsMG

Komentár: Prvok zahŕňa výdavky mesta na dotácie jej príspevkovej organizácii - TsMG, výdavky spojené s udržiavaním čistoty mesta, údržbou verejnej zelene a ostatnými službami súvisiacimi so zabezpečením poriadku v meste, okrem výdavkov na odpadové hospodárstvo

Cieľ: Zabezpečiť kvalitne udržiavané verejné priestranstvá k spokojnosti občanov mesta

Mu:	Plocha udržiavaných zelených plôch v tis. m2					
Rok:	2015	2016	2017	2018	2019	2020
Plánovaná hodnota:	57000,00	57000,00	57000,00	0	0	0
Skutočná hodnota:	57000,00	57000,00	57000,00	0	0	0

Mu: Výška príspevku pre TSMG - všeob. prevádz. činnosť v tis. EUR

Rok:	2015	2016	2017	2018	2019	2020
Plánovaná hodnota:	453,00	476,00	506,00	478,00	478,00	0
Skutočná hodnota:	460,00	476,00	506,00	0	0	0

Prvok 5.1.2

Názov: Ochrana životného prostredia

	Schválený rozpočet v Eur	Rozpočet po zmenách v Eur	Čerpanie rozpočtu v Eur	Návrh rozpočtu r. 2018 v Eur	Návrh rozpočtu r. 2019 v Eur
Bežný rozpočet:	57 727,00	57 727,00	18 485,55	10 500,00	10 500,00
Kapitálový rozpočet:	6 000,00	18 993,00	5 981,28	0,00	0,00
Finančné operácie:	0,00	0,00	0,00	0,00	0,00
Spolu:	63 727,00	76 720,00	24 466,83	10 500,00	10 500,00

Zodpovednosť: Oddelenie komunálnych služieb

Komentár: Prvok predstavuje alikvótnu časť nákladov mesta na celoplošnú deratizáciu ako aj náklady na nákup sáčkov na exkrementy pre chovateľov psov

Cieľ: Zabezpečiť likvidáciu epidemiologicky nebezpečných hlodavcov - deratizácia

Mu:	Počet zásahov - deratizácie v priebehu roka					
Rok:	2015	2016	2017	2018	2019	2020
Plánovaná hodnota:	2,00	2,00	2,00	0	0	0
Skutočná hodnota:	2,00	2,00	2,00	0	0	0

Cieľ: Zabezpečenie sáčkov pre chovateľov psov

Mu:	Celkové náklady na obstaranie sáčkov					
Rok:	2015	2016	2017	2018	2019	2020
Plánovaná hodnota:	2000,00	2000,00	1000,00	1000,00	1000,00	0
Skutočná hodnota:	1832,00	1961,00	999,54	0	0	0

Podprogram: 5.2

Názov: Bezpečnosť a poriadok

	Schválený rozpočet v Eur	Rozpočet po zmenách v Eur	Čerpanie rozpočtu v Eur	Návrh rozpočtu r. 2018 v Eur	Návrh rozpočtu r. 2019 v Eur
Bežný rozpočet:	378 750,00	379 650,00	373 206,61	378 450,00	378 450,00
Kapitálový rozpočet:	17 600,00	27 600,00	36 281,34	10 000,00	10 000,00
Finančné operácie:	0,00	0,00	0,00	0,00	0,00
Spolu:	396 350,00	407 250,00	409 487,95	388 450,00	388 450,00

Zodpovednosť: Mestská polícia

Zámer: Bezpečné a chránené ulice mesta Galanta

Komentár: Cieľom podprogramu je zvýšiť ochranu občanov pred krádežami a pouličným násilím.

Prvok 5.2.1

Názov: Činnosť Mestskej polície

	Schválený rozpočet v Eur	Rozpočet po zmenách v Eur	Čerpanie rozpočtu v Eur	Návrh rozpočtu r. 2018 v Eur	Návrh rozpočtu r. 2019 v Eur
Bežný rozpočet:	378 750,00	379 650,00	373 206,61	378 450,00	378 450,00
Kapitálový rozpočet:	7 600,00	7 600,00	7 300,74	0,00	0,00
Finančné operácie:	0,00	0,00	0,00	0,00	0,00
Spolu:	386 350,00	387 250,00	380 507,35	378 450,00	378 450,00

Zodpovednosť: Mestská polícia

Komentár: Financujú sa výdavky MsP - mzdové prostriedky, odvodová povinnosť, cestovné výdavky, energia, voda, plyn, komunikácie, materiál a dodávky, dopravné, štandardná oprava a údržby, ostatné tovary a služby, bežné transfery.

Cieľ: Obstaranie osobného automobilu pre účely MsP

Mu:	Celkové náklady na nákup osobného automobilu v EUR					
Rok:	2015	2016	2017	2018	2019	2020
Plánovaná hodnota:	0	0	0	0	0	0
Skutočná hodnota:	0	0	0	0	0	0

Cieľ: Organizovanie podujatí na podporu prevencie kriminality mládeže

Mu:	Počet akcií na prevenciu kriminality mládeže					
Rok:	2015	2016	2017	2018	2019	2020
Plánovaná hodnota:	44,00	45,00	47,00	0	0	0
Skutočná hodnota:	45,00	47,00	46,00	0	0	0

Cieľ: Zabezpečiť bezpečnosť v meste pravidelnými hliadkami mestskej polície

Mu:	Počet riešených priestupkov					
Rok:	2015	2016	2017	2018	2019	2020
Plánovaná hodnota:	1720,00	2000,00	2000,00	0	0	0
Skutočná hodnota:	2836,00	0	2520,00	0	0	0

Mu:	Počet uložených pokút					
Rok:	2015	2016	2017	2018	2019	2020
Plánovaná hodnota:	1160,00	1500,00	1500,00	0	0	0
Skutočná hodnota:	1605,00	0	1268,00	0	0	0

Prvok 5.2.2

Názov: Kamerový systém Mestskej polície

	Schválený rozpočet v Eur	Rozpočet po zmenách v Eur	Čerpanie rozpočtu v Eur	Návrh rozpočtu r. 2018 v Eur	Návrh rozpočtu r. 2019 v Eur
Bežný rozpočet:	0,00	0,00	0,00	0,00	0,00
Kapitálový rozpočet:	10 000,00	20 000,00	28 980,60	10 000,00	10 000,00
Finančné operácie:	0,00	0,00	0,00	0,00	0,00
Spolu:	10 000,00	20 000,00	28 980,60	10 000,00	10 000,00

Zodpovednosť: Náčelník mestskej polície

Komentár: V r. 2014 - 2017 sa predpokladá použiť na rekonštrukciu kamerového systému postupne po 10 000 EUR. Jedná sa o digitalizáciu existujúceho kamerového zabezpečenia na území mesta a dokúpenia nových kamier.
V prípade úspešnosti projektu tieto finančné prostriedky budú predstavovať spoluúčasť prijímateľa dotácie a kamerový systém bude rozšírený o nové kamery.

Ciel': Postarať sa o bezpečnosť obyvateľov mesta a úspešnosť pri odhaľovaní trestnej činnosti

Mu:	Uskutočnená digitalizácia kamerového systému A/N (1/0)					
Rok:	2015	2016	2017	2018	2019	2020
Plánovaná hodnota:	1,00	0	0	0	0	0
Skutočná hodnota:	1,00	0	0	0	0	0

Program: 6

Názov: Sociálne služby

	Schválený rozpočet v Eur	Rozpočet po zmenách v Eur	Čerpanie rozpočtu v Eur	Návrh rozpočtu r. 2018 v Eur	Návrh rozpočtu r. 2019 v Eur
Bežný rozpočet:	91 690,00	89 313,52	100 355,08	92 690,00	92 690,00
Kapitálový rozpočet:	5 000,00	0,00	0,00	0,00	0,00
Finančné operácie:	0,00	0,00	0,00	0,00	0,00
Spolu:	96 690,00	89 313,52	100 355,08	92 690,00	92 690,00

Časové ohraničenie: Dátum od: 01.01.2017 Dátum do: 31.12.2017

Správca programu: Oddelenie spoločenských služieb, Referát sociálnych služieb

Zámer: Komplexná starostlivosť o skupiny občanov mesta odkázaných na sociálnu pomoc

Komentár: V programe sú zahrnuté sociálne služby poskytované mestom pre občanov na zmiernenie ich sociálnej situácie. Mesto poskytuje rôznu sociálnu pomoc a podporu v oblasti starostlivosti o občanov v hmotnej a sociálnej núdzi, v oblasti rodinej politiky vo forme pomoci rodinám s nezaopatrenými deťmi, zákonnej kurately detí, v oblasti starostlivosti o starších obyvateľov mesta - dôchodcov, (denné centrá) a stravovanie. Jednotlivé oblasti sú podporované z rozpočtu mesta formou jednorazových peňažných príspevkov.
V zriaďovateľskej pôsobnosti mesta je Domov dôchodcov - Patria, ktorá zahŕňa komplexné služby pre dôchodcov - zariadenie pre seniorov, zariadenie opatrovateľskej služby, opatrovateľská služba, nocľaháreň

Podprogram: 6.1

Názov: Pomoc občanom v hmotnej a sociálnej núdzi

	Schválený rozpočet v Eur	Rozpočet po zmenách v Eur	Čerpanie rozpočtu v Eur	Návrh rozpočtu r. 2018 v Eur	Návrh rozpočtu r. 2019 v Eur
Bežný rozpočet:	10 560,00	10 560,00	28 029,15	10 560,00	10 560,00
Kapitálový rozpočet:	0,00	0,00	0,00	0,00	0,00
Finančné operácie:	0,00	0,00	0,00	0,00	0,00
Spolu:	10 560,00	10 560,00	28 029,15	10 560,00	10 560,00

Zodpovednosť: Oddelenie spoločenských služieb, Referát sociálnych služieb

Zámer: Dôstojné životné podmienky obyvateľom a rodinám mesta

Komentár: Podprogram pokrýva výdavky na sociálnu pomoc občanom v hmotnej núdzi a iné dotácie mesta v sociálnej oblasti

Prvok 6.1.1

Názov: Sociálna pomoc občanom v hmotnej núdzi

	Schválený rozpočet v Eur	Rozpočet po zmenách v Eur	Čerpanie rozpočtu v Eur	Návrh rozpočtu r. 2018 v Eur	Návrh rozpočtu r. 2019 v Eur
Bežný rozpočet:	2 760,00	1 760,00	521,40	2 760,00	2 760,00
Kapitálový rozpočet:	0,00	0,00	0,00	0,00	0,00
Finančné operácie:	0,00	0,00	0,00	0,00	0,00
Spolu:	2 760,00	1 760,00	521,40	2 760,00	2 760,00

Zodpovednosť: Oddelenie spoločenských služieb, Referát sociálnych služieb

Komentár: Prvok predstavujú výdavky na pomoc pre občanov, ktorí sú poberateľmi dávky v hmotnej núdzi, patria sem aj náklady na dôstojné pochovanie zosnulých občanov bez rodinných príslušníkov, príp. bezprístrešných občanov.

Cieľ: Zabezpečiť dôstojné pochovanie obyvateľov mesta, príp. bezprístrešných občanov

Mu: Počet pohrebov za rok

Rok:	2015	2016	2017	2018	2019	2020
Plánovaná hodnota:	0	0	0	0	0	0
Skutočná hodnota:	2,00	1,00	1,00	0	0	0

Prvok 6.1.2

Názov: Iné dotácie mesta v sociálnej oblasti

	Schválený rozpočet v Eur	Rozpočet po zmenách v Eur	Čerpanie rozpočtu v Eur	Návrh rozpočtu r. 2018 v Eur	Návrh rozpočtu r. 2019 v Eur
Bežný rozpočet:	7 800,00	8 800,00	7 140,91	7 800,00	7 800,00
Kapitálový rozpočet:	0,00	0,00	0,00	0,00	0,00
Finančné operácie:	0,00	0,00	0,00	0,00	0,00
Spolu:	7 800,00	8 800,00	7 140,91	7 800,00	7 800,00

Zodpovednosť: Oddelenie spoločenských služieb, Referát sociálnych služieb

Komentár: Prvok predstavuje podporu mesta vo forme dotácie z rozpočtu mesta napr. v prípade živelných udalostí, alebo dotácie do sociálnej oblasti na základe výziev mesta a podaných projektov, reprezentačné výdavky darcom krvi, úcta k starším, dávky v hotovosti obetiam požiarov, záplav a iných živelných udalostí.

Cieľ: Zabezpečiť finančnú podporu v prospech občana a rodiny, ktorý(á) sa ocitol(a) v náhlej sociálnej a hmotnej núdzi

Mu: Počet poberateľov dotácií v oblasti nepredvídaných udalostí za rok

Rok:	2015	2016	2017	2018	2019	2020
Plánovaná hodnota:	5,00	7,00	7,00	0	0	0
Skutočná hodnota:	7,00	7,00	13,00	0	0	0

Projekt 6.1.3

Názov: Projekt " Terénna sociálna práca - pomocná ruka pre marginalizovaných občanov mesta Galanta "

	Schválený rozpočet v Eur	Rozpočet po zmenách v Eur	Čerpanie rozpočtu v Eur	Návrh rozpočtu r. 2018 v Eur	Návrh rozpočtu r. 2019 v Eur
Bežný rozpočet:	0,00	0,00	20 366,84	0,00	0,00
Kapitálový rozpočet:	0,00	0,00	0,00	0,00	0,00
Finančné operácie:	0,00	0,00	0,00	0,00	0,00
Spolu:	0,00	0,00	20 366,84	0,00	0,00

Zodpovednosť: Oddelenie spoločenských služieb, Referát sociálnych služieb, Projektový manažér

Komentár: Uvedený projekt je zameraný na pomoc pre marginalizovaných občanov mesta prostredníctvom poskytovaných služieb dvomi zamestnankyňami - terénnymi sociálnymi pracovníčkami

Cieľ: Podanie pomocnej ruky občanom, ktorí sú odkázaní na pomoc odborníkov

Mu: Počet riešených prípadov

Rok:	2015	2016	2017	2018	2019	2020
Plánovaná hodnota:	120,00	100,00	70,00	0	0	0
Skutočná hodnota:	118,00	71,00	65,00	0	0	0

Podprogram: 6.2

Názov: Rodinná politika

	Schválený rozpočet v Eur	Rozpočet po zmenách v Eur	Čerpanie rozpočtu v Eur	Návrh rozpočtu r. 2018 v Eur	Návrh rozpočtu r. 2019 v Eur
Bežný rozpočet:	6 500,00	3 023,52	2 463,28	6 500,00	6 500,00
Kapitálový rozpočet:	0,00	0,00	0,00	0,00	0,00
Finančné operácie:	0,00	0,00	0,00	0,00	0,00
Spolu:	6 500,00	3 023,52	2 463,28	6 500,00	6 500,00

Zodpovednosť: Oddelenie spoločenských služieb, Referát sociálnych služieb

Zámer: Dôstojné životné podmienky nezaopatrených detí zo sociálne slabších rodín a detí pod zákonnou kuratelou

Komentár: Podprogram slúži na podporu rodín s nezaopatrenými deťmi a pokrýva zákonnú kuratelu detí

Prvok 6.2.1

Názov: Pomoc rodinám s nezaopatrenými deťmi

	Schválený rozpočet v Eur	Rozpočet po zmenách v Eur	Čerpanie rozpočtu v Eur	Návrh rozpočtu r. 2018 v Eur	Návrh rozpočtu r. 2019 v Eur
Bežný rozpočet:	3 500,00	1 523,52	1 219,12	3 500,00	3 500,00
Kapitálový rozpočet:	0,00	0,00	0,00	0,00	0,00
Finančné operácie:	0,00	0,00	0,00	0,00	0,00
Spolu:	3 500,00	1 523,52	1 219,12	3 500,00	3 500,00

Zodpovednosť: Oddelenie spoločenských služieb, Referát sociálnych služieb

Komentár: V rámci sociálnej politiky mesta sa mesto zaoberá aj sociálne slabšími rodinami. Jednou z cieľových skupín pomoci sú hlavne rodiny s nezaopatrenými deťmi. Jedná sa o účelovo poskytnuté peňažné príspevky a rodič ich môže použiť na zakúpenie ošatenia pre dieťa, školských potrieb, liečebných nákladov, lieky, zdravotné pomôcky pre dieťa

Cieľ: Zabezpečiť základné životné potreby rodín s nezaopatrenými deťmi

Mu: Počet poberateľov príspevku

Rok:	2015	2016	2017	2018	2019	2020
Plánovaná hodnota:	36,00	28,00	19,00	0	0	0
Skutočná hodnota:	28,00	19,00	15,00	0	0	0

Prvok 6.2.2

Názov: Zákonná kuratela detí

	Schválený rozpočet v Eur	Rozpočet po zmenách v Eur	Čerpanie rozpočtu v Eur	Návrh rozpočtu r. 2018 v Eur	Návrh rozpočtu r. 2019 v Eur
Bežný rozpočet:	3 000,00	1 500,00	1 244,16	3 000,00	3 000,00
Kapitálový rozpočet:	0,00	0,00	0,00	0,00	0,00
Finančné operácie:	0,00	0,00	0,00	0,00	0,00
Spolu:	3 000,00	1 500,00	1 244,16	3 000,00	3 000,00

Zodpovednosť: Oddelenie spoločenských služieb, Referát sociálnych služieb

Komentár: Prvok predstavuje príspevky na tvorbu úspor počas vykonávania ústavnej starostlivosti mesačne na osobný účet dieťaťa alebo na jeho vkladnú knižku. Príspevky na zabezpečenie účelu rozhodnutia súdu vykonávaného v zariadení a na uľahčenie osamostatnenia sa mladého dospelého občana

Cieľ: Zlepšiť návrat opustených detí do rodinného prostredia

Mu: Počet detí, ktoré sa vrátili do rodinného prostredia zo všetkých detí pod zákonnou kuratelou za rok

Rok:	2015	2016	2017	2018	2019	2020
Plánovaná hodnota:	0	0	0	0	0	0
Skutočná hodnota:	0	0	0	0	0	0

Podprogram: 6.3

Názov: Sociálne služby dôchodcom a bezprístrešným občanom

	Schválený rozpočet v Eur	Rozpočet po zmenách v Eur	Čerpanie rozpočtu v Eur	Návrh rozpočtu r. 2018 v Eur	Návrh rozpočtu r. 2019 v Eur
Bežný rozpočet:	74 630,00	75 630,00	69 862,65	75 630,00	75 630,00
Kapitálový rozpočet:	5 000,00	0,00	0,00	0,00	0,00
Finančné operácie:	0,00	0,00	0,00	0,00	0,00
Spolu:	79 630,00	75 630,00	69 862,65	75 630,00	75 630,00

Zodpovednosť: Oddelenie spoločenských služieb, Referát sociálnych služieb

Zámer: Komplexná starostlivosť o životné pomienky starších obyvateľov mesta a bezprístrešných občanov využívajúcich zariadenia sociálnych služieb v zriaďovateľskej pôsobnosti mesta.

Komentár: Rozpočtová organizácia DD Patria, ktorej zriaďovateľom je mesto Galanta okrem bežnej prevádzky domova dôchodcov má zriadenú aj opatrovateľskú službu a nocľaháreň pre bezprístrešných občanov

Prvok 6.3.1

Názov: Domov dôchodcov Patria vrátane nocľahárne pre bezprístrešných občanov

	Schválený rozpočet v Eur	Rozpočet po zmenách v Eur	Čerpanie rozpočtu v Eur	Návrh rozpočtu r. 2018 v Eur	Návrh rozpočtu r. 2019 v Eur
Bežný rozpočet:					
Kapitálový rozpočet:					
Finančné operácie:					
Spolu:	0,00	0,00	0,00	0,00	0,00

Zodpovednosť: Domov dôchodcov Patria

Komentár: Prvok predstavuje výdavky rozpočtovej organizácie - DD Paria s právnou subjektivitou

Prvok 6.3.2

Názov: Sociálne služby pre starších a sociálne odkázaných obyvateľov

	Schválený rozpočet v Eur	Rozpočet po zmenách v Eur	Čerpanie rozpočtu v Eur	Návrh rozpočtu r. 2018 v Eur	Návrh rozpočtu r. 2019 v Eur
Bežný rozpočet:	22 800,00	20 950,00	29 160,43	22 800,00	22 800,00
Kapitálový rozpočet:	0,00	0,00	0,00	0,00	0,00
Finančné operácie:	0,00	0,00	0,00	0,00	0,00
Spolu:	22 800,00	20 950,00	29 160,43	22 800,00	22 800,00

Zodpovednosť: Oddelenie spoločenských služieb, Referát sociálnych služieb

Komentár: Prvok predstavuje podporu na stravovanie dôchodcov a jednorazovú pomoc pre starších občanov mesta, ktorí spĺňajú kritériá pre poskytovanie tejto služby - max. výška starobného alebo invalidného dôchodku. Stravovanie mesto zabezpečuje cez Strednú odbornú školu obchodu a služieb a DD Patria.

Cieľ: Zabezpečiť stravovanie pre občanov poberaúcich starobný dôchodok

Mu: Priemerný ročný stav poberateľov služby za rok

Rok:	2015	2016	2017	2018	2019	2020
Plánovaná hodnota:	0	0	0	0	0	0
Skutočná hodnota:	0	128,00	156,00	0	0	0

Cieľ: Zabezpečiť finančnú podporu na zmiernenie hmotnej a sociálnej núdze dôchodcov

Mu: Počet poberateľov príspevku

Rok:	2015	2016	2017	2018	2019	2020
Plánovaná hodnota:	0	0	0	0	0	0
Skutočná hodnota:	0	0	15,00	0	0	0

Cieľ: Zabezpečiť lekárske posudky pre účely poberania osobitných príspevkov

Mu: Celkové náklady mesta na vystavenie lekárskeho posudku

Rok:	2015	2016	2017	2018	2019	2020
Plánovaná hodnota:	400,00	500,00	700,00	0	0	0
Skutočná hodnota:	420,00	651,00	560,00	0	0	0

Prvok 6.3.3

Názov: Prevádzka denných centier (klubov dôchodcov)

	Schválený rozpočet v Eur	Rozpočet po zmenách v Eur	Čerpanie rozpočtu v Eur	Návrh rozpočtu r. 2018 v Eur	Návrh rozpočtu r. 2019 v Eur
Bežný rozpočet:	51 830,00	54 680,00	40 702,22	52 830,00	52 830,00
Kapitálový rozpočet:	0,00	0,00	0,00	0,00	0,00
Finančné operácie:	0,00	0,00	0,00	0,00	0,00
Spolu:	51 830,00	54 680,00	40 702,22	52 830,00	52 830,00

Zodpovednosť: Oddelenie spoločenských služieb, Referát sociálnych služieb

Komentár: Pre dôchodcov sú zriadené 4 denné centrá na území mesta aj v jeho prímestských častiach, ktoré slúžia na udržiavanie fyzickej a psychickej aktivity dôchodcov. Tento prvok pokrýva celkovú prevádzku DC ako energie, teplo, vodné, stočné, telekomunikácie, vybavenie priestorov, koncesionárske poplatky, údržbu a opravy, čistiace prostriedky, všeobecné služby, poistenie budov, upratovanie

Cieľ: Zabezpečiť kvalitné fungovanie klubov tak, aby plnili základné funkcie pre svojich klientov

Mu: Počet členov denných centier

Rok:	2015	2016	2017	2018	2019	2020
Plánovaná hodnota:	261,00	270,00	270,00	0	0	0
Skutočná hodnota:	270,00	270,00	217,00	0	0	0

Prvok 6.3.4

Názov: Obstaranie a výmena zariadení v DD Patria

	Schválený rozpočet v Eur	Rozpočet po zmenách v Eur	Čerpanie rozpočtu v Eur	Návrh rozpočtu r. 2018 v Eur	Návrh rozpočtu r. 2019 v Eur
Bežný rozpočet:	0,00	0,00	0,00	0,00	0,00
Kapitálový rozpočet:	5 000,00	0,00	0,00	0,00	0,00
Finančné operácie:	0,00	0,00	0,00	0,00	0,00
Spolu:	5 000,00	0,00	0,00	0,00	0,00

Zodpovednosť: Oddelenie spoločenských služieb, Referát sociálnych služieb, DD Patria

Komentár: Prvok predstavuje podporu, obstaranie a výmenu zariadení v zariadeniach sociálnych služieb v zriaďovateľskej pôsobnosti mesta. Renovácia zariadení pre starších, sociálne odkázaných a zdravotne postihnutých obyvateľov predĺži životnosť objektov, poskytne klientom dôstojné prostredie a eliminuje negatívne pocity zainteresovaných osôb

Cieľ: Zabezpečiť objekty v dobrom technickom a zdravotnému stavu občanov vyhovujúcim stavu

Mu: Celkové náklady na obstaranie zariadení v zar. sociálnych služieb

Rok:	2015	2016	2017	2018	2019	2020
Plánovaná hodnota:	0	0	0	0	0	0
Skutočná hodnota:	0	0	0	0	0	0

Projekt 6.3.5**Názov:** Projekt " Aktívne starnutie prostredníctvom vzdelávania "

	Schválený rozpočet v Eur	Rozpočet po zmenách v Eur	Čerpanie rozpočtu v Eur	Návrh rozpočtu r. 2018 v Eur	Návrh rozpočtu r. 2019 v Eur
Bežný rozpočet:	0,00	0,00	0,00	0,00	0,00
Kapitálový rozpočet:	0,00	0,00	0,00	0,00	0,00
Finančné operácie:	0,00	0,00	0,00	0,00	0,00
Spolu:	0,00	0,00	0,00	0,00	0,00

Zodpovednosť: Oddelenie spoločenských služieb, Referát sociálnych služieb, DD - Patria, Projektový manažér**Komentár:** Predmetný projekt predstavuje možnosť vyplnenia voľného času seniorov mesta a zároveň ich vzdelávania v oblasti osvojenia si základov ovládania počítača, znalosti cudzích jazykov, poznania liečivých rastlín a ich vplyvov na zdravie človeka ako aj v oblasti športových aktivít - nordic walking.**Cieľ:** Vyplniť voľný čas seniorov vzdelávaním**Mu:** Počet oblastí, v ktorých sa seniori vzdelávajú

Rok:	2015	2016	2017	2018	2019	2020
Plánovaná hodnota:	0	2,00	2,00	0	0	0
Skutočná hodnota:	1,00	2,00	2,00	0	0	0

Mu: Počet vytvorených miest na vzdelávanie pre seniorov

Rok:	2015	2016	2017	2018	2019	2020
Plánovaná hodnota:	0	0	0	0	0	0
Skutočná hodnota:	0	35,00	30,00	0	0	0

Podprogram: 6.4**Názov:** Podpora zdravia

	Schválený rozpočet v Eur	Rozpočet po zmenách v Eur	Čerpanie rozpočtu v Eur	Návrh rozpočtu r. 2018 v Eur	Návrh rozpočtu r. 2019 v Eur
Bežný rozpočet:	0,00	100,00	0,00	0,00	0,00
Kapitálový rozpočet:	0,00	0,00	0,00	0,00	0,00
Finančné operácie:	0,00	0,00	0,00	0,00	0,00
Spolu:	0,00	100,00	0,00	0,00	0,00

Zodpovednosť: Referát sociálnych služieb**Zámer:** Projekty "Integrácia, vzdelávanie a prevencia detí" a "Podpora zdravia a prevencia chorôb"**Komentár:** Zámerom projektu je znížiť riziko vysokej hladiny krv.cukru, kys.močovej a cholesterolu občanov mesta Galanty a okolia a prispieť tým k zlepšeniu ich zdravotného stavu.
Zámerom je zamedziť ich segregáciu a podporiť ich všestranné vzdelávanie.**Prvok 6.4.1****Názov:** Projekty

	Schválený rozpočet v Eur	Rozpočet po zmenách v Eur	Čerpanie rozpočtu v Eur	Návrh rozpočtu r. 2018 v Eur	Návrh rozpočtu r. 2019 v Eur
Bežný rozpočet:	0,00	100,00	0,00	0,00	0,00
Kapitálový rozpočet:	0,00	0,00	0,00	0,00	0,00
Finančné operácie:	0,00	0,00	0,00	0,00	0,00
Spolu:	0,00	100,00	0,00	0,00	0,00

Zodpovednosť: Referát sociálnych služieb**Komentár:**

Program: 7

Názov: Vzdelávanie

	Schválený rozpočet v Eur	Rozpočet po zmenách v Eur	Čerpanie rozpočtu v Eur	Návrh rozpočtu r. 2018 v Eur	Návrh rozpočtu r. 2019 v Eur
Bežný rozpočet:	114 000,00	193 960,04	74 421,36	114 000,00	114 000,00
Kapitálový rozpočet:	12 000,00	33 478,20	0,00	0,00	0,00
Finančné operácie:	0,00	0,00	0,00	0,00	0,00
Spolu:	126 000,00	227 438,24	74 421,36	114 000,00	114 000,00

Časové ohraňenie: Dátum od: 01.01.2017 Dátum do: 31.12.2017

Zámer: Moderný výchovno-vzdelávací systém a úspešné školy

Komentár: Program predstavuje činnosť a financovanie predškolských zariadení - materských škôl, základných škôl, základné umelecké školy, ďalej vzdelávanie manažérov škôl a školských zariadení, záujmové vzdelávanie detí a mládeže, školské kluby a voľnočasové aktivity občanov mesta realizovaných aj prostredníctvom Centra voľného času. V programe je zahrnuté aj financovanie rekonštrukcie MŠ, ZŠ, ZUŠ a CVC.

Podprogram: 7.1

Názov: Školy - materské školy

	Schválený rozpočet v Eur	Rozpočet po zmenách v Eur	Čerpanie rozpočtu v Eur	Návrh rozpočtu r. 2018 v Eur	Návrh rozpočtu r. 2019 v Eur
Bežný rozpočet:	0,00	0,00	0,00	0,00	0,00
Kapitálový rozpočet:	0,00	13 443,00	0,00	0,00	0,00
Finančné operácie:	0,00	0,00	0,00	0,00	0,00
Spolu:	0,00	13 443,00	0,00	0,00	0,00

Zodpovednosť: Riaditeľky materských škôl

Zámer: Materské školy rešpektujúce individuálne potreby detí a rodičov.

Komentár: Podprogram predstavuje výdavky na materské školy - náklady na mzdy a odvody, prevádzku - rozpočtujú RO s právnou subjektivitou

Prvok 7.1.1

Názov: Materské školy - bežná prevádzka

	Schválený rozpočet v Eur	Rozpočet po zmenách v Eur	Čerpanie rozpočtu v Eur	Návrh rozpočtu r. 2018 v Eur	Návrh rozpočtu r. 2019 v Eur
Bežný rozpočet:	0,00	0,00	0,00	0,00	0,00
Kapitálový rozpočet:	0,00	13 443,00	0,00	0,00	0,00
Finančné operácie:	0,00	0,00	0,00	0,00	0,00
Spolu:	0,00	13 443,00	0,00	0,00	0,00

Zodpovednosť: Oddelenie spoločenských služieb a rozpočtové organizácie - MŠ s právnou subjektivitou

Komentár: Prvok pokrýva výdavky materských škôl - MŠ SNP na spolufinancovanie zateplenia budovy

Podprogram: 7.2

Názov: Školy - základné školy a základné umelecké školy

	Schválený rozpočet v Eur	Rozpočet po zmenách v Eur	Čerpanie rozpočtu v Eur	Návrh rozpočtu r. 2018 v Eur	Návrh rozpočtu r. 2019 v Eur
Bežný rozpočet:	0,00	78 231,04	70 000,00	0,00	0,00
Kapitálový rozpočet:	0,00	0,00	0,00	0,00	0,00
Finančné operácie:	0,00	0,00	0,00	0,00	0,00
Spolu:	0,00	78 231,04	70 000,00	0,00	0,00

Zodpovednosť: Oddelenie spoločenských služieb

Zámer: Základné školy a ZUŠ rešpektujúce individuálne potreby a záujmy žiakov

Komentár: Podprogram obsahuje výdavky na základné školstvo - konkrétne výdavky na prevádzku školských jedální a školských klubov, ďalej výdavky ZUŠ odbor hudobný a ZUŠ odbor výtvarný ako aj náklady na rekonštrukciu týchto objektov a riešenie havarijných stavov.

Prvok 7.2.1

Názov: Základné školy - bežná prevádzka

	Schválený rozpočet v Eur	Rozpočet po zmenách v Eur	Čerpanie rozpočtu v Eur	Návrh rozpočtu r. 2018 v Eur	Návrh rozpočtu r. 2019 v Eur
Bežný rozpočet:	0,00	8 231,04	0,00	0,00	0,00
Kapitálový rozpočet:	0,00	0,00	0,00	0,00	0,00
Finančné operácie:	0,00	0,00	0,00	0,00	0,00
Spolu:	0,00	8 231,04	0,00	0,00	0,00

Zodpovednosť: Oddelenie spoločenských služieb - ZŠ s právnou subjektivitou

Komentár: Prvok pokrýva vrátky základných škôl - ZŠ G. Dusíka, ZŠ SNP, ZŠ Z. Kodálya s vyuč. jazykom maďarským a ZŠ Štefánikova - za dopravu žiakov a zdravotnú poisťovňu

Prvok 7.2.2

Názov: Základné umelecké školy - bežná prevádzka

	Schválený rozpočet v Eur	Rozpočet po zmenách v Eur	Čerpanie rozpočtu v Eur	Návrh rozpočtu r. 2018 v Eur	Návrh rozpočtu r. 2019 v Eur
Bežný rozpočet:					
Kapitálový rozpočet:					
Finančné operácie:					
Spolu:	0,00	0,00	0,00	0,00	0,00

Zodpovednosť: Oddelenie spoločenských služieb - ZUŠ s právnou subjektivitou

Komentár: Prvok pokrýva výdavky základných umeleckých škôl (odbor hudobný a výtvarný) - náklady na mzdy, prevádzku a použitie vlastných príjmov - rozpočtujú RO s právnou subjektivitou

Projekt 7.2.3

Názov: Projekt - finančné prostriedky na havárie základných škôl

	Schválený rozpočet v Eur	Rozpočet po zmenách v Eur	Čerpanie rozpočtu v Eur	Návrh rozpočtu r. 2018 v Eur	Návrh rozpočtu r. 2019 v Eur
Bežný rozpočet:	0,00	70 000,00	70 000,00	0,00	0,00
Kapitálový rozpočet:	0,00	0,00	0,00	0,00	0,00
Finančné operácie:	0,00	0,00	0,00	0,00	0,00
Spolu:	0,00	70 000,00	70 000,00	0,00	0,00

Zodpovednosť: Oddelenie rozvoja mesta, Oddelenie spoločenských služieb

Komentár: Projekt zahŕňa finančné prostriedky na havárie základných škôl

Ciel: Zabezpečiť moderné a bezpečné prostredie pre deti v ZŠ a ZUŠ

Mu: Celkové náklady na projekt vynaložené v priebehu roka v tis. EUR

Rok:	2015	2016	2017	2018	2019	2020
Plánovaná hodnota:	50,00	27,00	70,00	0	0	0
Skutočná hodnota:	207,00	0	70,00	0	0	0

Prvok 7.2.4**Názov:** Projekt - Rekonštrukcia strechy na ZŠ SNP

	Schválený rozpočet v Eur	Rozpočet po zmenách v Eur	Čerpanie rozpočtu v Eur	Návrh rozpočtu r. 2018 v Eur	Návrh rozpočtu r. 2019 v Eur
Bežný rozpočet:					
Kapitálový rozpočet:					
Finančné operácie:					
Spolu:	0,00	0,00	0,00	0,00	0,00

Zodpovednosť: ZŠ SNP v spolupráci s oddelením rozvoja mesta MsÚ**Komentár:** Prvok predstavuje obstaranie prác spojených s rekonštrukciou strechy na ZŠ v zriaď. pôsobnosti mesta - rozpočtuje RO s právnou subjektivitou (r. 2017)**Cieľ:** Zabezpečiť pre žiakov školy vyhovujúce a bezpečné podmienky na vyučovanie**Projekt 7.2.5****Názov:** Projekt - Zriadenie odborných jazykových a chemických učební na základných školách

	Schválený rozpočet v Eur	Rozpočet po zmenách v Eur	Čerpanie rozpočtu v Eur	Návrh rozpočtu r. 2018 v Eur	Návrh rozpočtu r. 2019 v Eur
Bežný rozpočet:	0,00	0,00	0,00	0,00	0,00
Kapitálový rozpočet:	0,00	0,00	0,00	0,00	0,00
Finančné operácie:	0,00	0,00	0,00	0,00	0,00
Spolu:	0,00	0,00	0,00	0,00	0,00

Zodpovednosť: Oddelenie spoločenských služieb, projektový manažér**Komentár:****Cieľ:** Kvalitné vyučovanie žiakov ZŠ v učebniach s lepším vybavením**Mu:** Počet ZŠ, v ktorých sa projekt zrealizoval

Rok:	2015	2016	2017	2018	2019	2020
Plánovaná hodnota:	20400,00	0	0	0	0	0
Skutočná hodnota:	0	0	0	0	0	0

Podprogram: 7.3**Názov:** Školské zariadenie - Centrum voľného času

	Schválený rozpočet v Eur	Rozpočet po zmenách v Eur	Čerpanie rozpočtu v Eur	Návrh rozpočtu r. 2018 v Eur	Návrh rozpočtu r. 2019 v Eur
Bežný rozpočet:					
Kapitálový rozpočet:					
Finančné operácie:					
Spolu:	0,00	0,00	0,00	0,00	0,00

Zodpovednosť: Oddelenie spoločenských služieb**Zámer:** Kvalitné a širokospektrálne voľno-časové aktivity pre občanov mesta Galanta**Komentár:** CVČ organizuje záujmové aktivity pre deti a dospelých ako i príležitostné jednorazové aktivity. Výdavky v rámci podprogramu CVČ budú použité na financovanie správy a prevádzky CVČ a rekonštrukčné práce**Prvok 7.3.1****Názov:** CVČ - bežná prevádzka

	Schválený rozpočet v Eur	Rozpočet po zmenách v Eur	Čerpanie rozpočtu v Eur	Návrh rozpočtu r. 2018 v Eur	Návrh rozpočtu r. 2019 v Eur
Bežný rozpočet:					
Kapitálový rozpočet:					
Finančné operácie:					
Spolu:	0,00	0,00	0,00	0,00	0,00

Zodpovednosť: Oddelenie spoločenských služieb, CVČ - rozpočtová organizácia právnou subjektivitou**Komentár:** Prvok pokrýva výdavky CVČ - náklady na mzdy, prevádzku a použitie vlastných príjmov - rozpočtuje RO s právnou subjektivitou

Podprogram: 7.4

Názov: Moderné vzdelávanie

	Schválený rozpočet v Eur	Rozpočet po zmenách v Eur	Čerpanie rozpočtu v Eur	Návrh rozpočtu r. 2018 v Eur	Návrh rozpočtu r. 2019 v Eur
Bežný rozpočet:	10 000,00	22 629,00	0,00	10 000,00	10 000,00
Kapitálový rozpočet:	0,00	0,00	0,00	0,00	0,00
Finančné operácie:	0,00	0,00	0,00	0,00	0,00
Spolu:	10 000,00	22 629,00	0,00	10 000,00	10 000,00

Zodpovednosť: Oddelenie spoločenských služieb

Zámer: Zabezpečiť moderné a dôstojné vzdelávanie detí vo všetkých školských zariadeniach, ktoré sú v zriaďovateľskej pôsobnosti mesta - materské školy, základné školy, ZUŠ, CVČ

Komentár:

Projekt 7.4.1

Názov: Moderné vzdelávanie - školské programy

	Schválený rozpočet v Eur	Rozpočet po zmenách v Eur	Čerpanie rozpočtu v Eur	Návrh rozpočtu r. 2018 v Eur	Návrh rozpočtu r. 2019 v Eur
Bežný rozpočet:	10 000,00	22 629,00	0,00	10 000,00	10 000,00
Kapitálový rozpočet:	0,00	0,00	0,00	0,00	0,00
Finančné operácie:	0,00	0,00	0,00	0,00	0,00
Spolu:	10 000,00	22 629,00	0,00	10 000,00	10 000,00

Zodpovednosť: Oddelenie spoločenských služieb

Komentár: Financujú sa aktivity, ktoré sa orientujú na školské programy efektívneho vzdelávania - výdavky sú v priebehu roka účtované v RO s právnou subjektivitou

Cieľ: Zabezpečiť podporu školských programov - projektov

Podprogram: 7.5

Názov: Rekonštrukcie školských objektov, havarijné stavy

	Schválený rozpočet v Eur	Rozpočet po zmenách v Eur	Čerpanie rozpočtu v Eur	Návrh rozpočtu r. 2018 v Eur	Návrh rozpočtu r. 2019 v Eur
Bežný rozpočet:	100 000,00	89 100,00	0,00	100 000,00	100 000,00
Kapitálový rozpočet:	12 000,00	20 035,20	0,00	0,00	0,00
Finančné operácie:	0,00	0,00	0,00	0,00	0,00
Spolu:	112 000,00	109 135,20	0,00	100 000,00	100 000,00

Zodpovednosť: Oddelenie spoločenských služieb, školské zariadenia s právnou subjektivitou

Zámer: Zabezpečenie vzdelávania žiakov v dôstojných a vyhovujúcich podmienkach

Komentár: Podprogram predstavuje výdavky na opravy, udržiavanie, rekonštrukcie objektov školských zariadení ako aj výdavky na riešenie havarijných stavov budov - výdavky v priebehu roka účtujú RO s právnou subjektivitou

Cieľ: Zabezpečiť opravy a udržiavanie objektov pre plynulú prevádzku v zariadeniach

Podprogram: 7.6

Názov: Poradenské služby a osveťa - voľnočasové aktivity detí a žiakov

	Schválený rozpočet v Eur	Rozpočet po zmenách v Eur	Čerpanie rozpočtu v Eur	Návrh rozpočtu r. 2018 v Eur	Návrh rozpočtu r. 2019 v Eur
Bežný rozpočet:	4 000,00	4 000,00	4 421,36	4 000,00	4 000,00
Kapitálový rozpočet:	0,00	0,00	0,00	0,00	0,00
Finančné operácie:	0,00	0,00	0,00	0,00	0,00
Spolu:	4 000,00	4 000,00	4 421,36	4 000,00	4 000,00

Zodpovednosť: Oddelenie spoločenských služieb

Zámer: Voľnočasové aktivity detí a žiakov

Komentár: Mesto každoročne v rámci voľnočasových aktivít detí a žiakov usporiada aktivity v spolupráci s CVČ, Spolkom pracovníkov miestnej a regionálnej kultúry Slovenska, Galantským osvetovým strediskom, Hasičským a záchranným zborom, ktoré smerujú k zmysluplnému tráveniu voľného času detí a mládeže, ale aj dospelých

Cieľ: Zabezpečenie aktivít protidrogovej prevencie na území mesta

Mu: Počet akcií realizovaných v rámci voľnočasových aktivít detí a žiakov

Rok:	2015	2016	2017	2018	2019	2020
Plánovaná hodnota:	0	16,00	20,00	0	0	0
Skutočná hodnota:	0	19,00	28,00	0	0	0

Program: 8

Názov: Kultúra, šport, cestovný ruch a marketing

	Schválený rozpočet v Eur	Rozpočet po zmenách v Eur	Čerpanie rozpočtu v Eur	Návrh rozpočtu r. 2018 v Eur	Návrh rozpočtu r. 2019 v Eur
Bežný rozpočet:	879 865,00	944 393,48	928 831,09	834 665,00	834 665,00
Kapitálový rozpočet:	189 658,00	237 397,80	240 427,28	112 658,00	60 000,00
Finančné operácie:	10 000,00	169 500,00	169 500,00	0,00	0,00
Spolu:	1 079 523,00	1 351 291,28	1 338 758,37	947 323,00	894 665,00

Časové ohraňenie: Dátum od: 01.01.2017 Dátum do: 31.12.2017

Správca programu: Oddelenie spoločenských služieb, Mestské kultúrne stredisko

Zámer: Galanta-mesto rozmanitých kultúrnych, športových a turistických možností pre obyvateľov a návštevníkov mesta

Komentár: V rámci programu sú financované rôzne kultúrne a športové podujatia organizované mestom, prevádzka kultúrnych a športových zariadení na území mesta ako aj propagácia mesta a jeho turistických atrakcií v rámci Slovenska i v zahraničí. Plnením stanovených cieľov mesto Galanta zabezpečí pre všetky vekové kategórie svojich obyvateľov a návštevníkov široké možnosti kultúrneho, spoločenského a športového využitia a zároveň vytvorí vhodné podmienky pre rozvoj cestovného ruchu a turizmu. V rámci programu je tiež financovaná starostlivosť o kultúrne a historické pamiatky na území Galanty.

Podprogram: 8.1

Názov: Kultúra

	Schválený rozpočet v Eur	Rozpočet po zmenách v Eur	Čerpanie rozpočtu v Eur	Návrh rozpočtu r. 2018 v Eur	Návrh rozpočtu r. 2019 v Eur
Bežný rozpočet:	508 965,00	561 786,80	551 447,88	434 365,00	434 365,00
Kapitálový rozpočet:	153 000,00	198 339,80	205 369,93	80 000,00	60 000,00
Finančné operácie:	0,00	0,00	0,00	0,00	0,00
Spolu:	661 965,00	760 126,60	756 817,81	514 365,00	494 365,00

Zodpovednosť: Oddelenie spoločenských služieb

Zámer: Široká ponuka kultúrnych aktivít a podujatí pre obyvateľov i návštevníkov všetkých vekových kategórií

Komentár: Výdavky v rámci podprogramu budú použité na financovanie rôznych kultúrnych podujatí organizovaných na území mesta a na zabezpečenie starostlivosti o miestne kultúrne a historické pamiatky. Časť prostriedkov má charakter dotácie príspevkovej organizácii, ktorej zriaďovateľom je mesto - Mestskému kultúrnemu stredisku, zodpovednému za rozvoj kultúrnych a spoločenských aktivít v meste Galanta.

Prvok 8.1.1

Názov: Podpora činnosti Mestského kultúrneho strediska

	Schválený rozpočet v Eur	Rozpočet po zmenách v Eur	Čerpanie rozpočtu v Eur	Návrh rozpočtu r. 2018 v Eur	Návrh rozpočtu r. 2019 v Eur
Bežný rozpočet:	311 365,00	318 365,00	318 365,00	311 365,00	311 365,00
Kapitálový rozpočet:	20 000,00	30 259,80	30 259,80	20 000,00	0,00
Finančné operácie:	0,00	0,00	0,00	0,00	0,00
Spolu:	331 365,00	348 624,80	348 624,80	331 365,00	311 365,00

Zodpovednosť: Oddelenie spoločenských služieb

Komentár: Výdavky v rámci tohto prvku majú podobu finančného príspevku pre príspevkovú organizáciu mesta - MsKS, ktorého úlohou je zabezpečenie a rozvíjanie širokého spektra kultúrnych a spoločenských aktivít týkajúcich sa kinematografie, dovážanej kultúry, prednáškovej činnosti a besied, výstavnej a propagačnej činnosti, záujmovo-umeleckej tvorivosti mládeže, klubovej činnosti mládeže a kurzovej činnosti. Od jesene r. 2011 MsKS zodpovedá aj za správu a prevádzku zreštaurovaných priestorov neogotického kaštieľa.

Cieľ: Podporiť aktivitu MsKS pri efektívnom organizovaní kultúrnych a spoločenských aktivít pre všetky vekové kategórie občanov

Mu: Celkový príspevok mesta pre MsKS v tis. EUR

Rok:	2015	2016	2017	2018	2019	2020
Plánovaná hodnota:	285,00	320,00	318,00	311,00	311,00	0
Skutočná hodnota:	285,00	320,00	318,00	0	0	0

Cieľ: Zabezpečenie nákladného výťahu

Mu: Realizácia - nákladný výťah - áno/nie 1/0

Rok:	2015	2016	2017	2018	2019	2020
Plánovaná hodnota:	0	1,00	1,00	0	0	0
Skutočná hodnota:	0	1,00	1,00	0	0	0

Prvok 8.1.2

Názov: Podpora kultúrnych podujatí

	Schválený rozpočet v Eur	Rozpočet po zmenách v Eur	Čerpanie rozpočtu v Eur	Návrh rozpočtu r. 2018 v Eur	Návrh rozpočtu r. 2019 v Eur
Bežný rozpočet:	102 100,00	109 558,00	108 230,82	41 500,00	41 500,00
Kapitálový rozpočet:	0,00	0,00	0,00	0,00	0,00
Finančné operácie:	0,00	0,00	0,00	0,00	0,00
Spolu:	102 100,00	109 558,00	108 230,82	41 500,00	41 500,00

Zodpovednosť: Oddelenie spoločenských služieb

Komentár: Výdavky v rámci prvku budú použité na zabezpečenie širokého spektra kultúrnych, spoločenských a osvetových podujatí organizovaných mestom (príp. v spolupráci s MsKS), občianskymi združeniami, vrátane vystúpení profesionálnych scén a environmentálnej osvetu.

Cieľ: Zabezpečiť možnosť organizovania kultúrnych a spoločenských aktivít všetkým záujmovým združeniam a komunitným skupinám na území mesta

Mu: Celkové výdavky mesta na podporu kult. podujatí pre inštitúcie v EUR

Rok:	2015	2016	2017	2018	2019	2020
Plánovaná hodnota:	34000,00	71300,00	0	0	0	0
Skutočná hodnota:	31056,00	59260,00	0	0	0	0

Prvok 8.1.3

Názov: Propagácia kultúry a organ. kult. podujatí

	Schválený rozpočet v Eur	Rozpočet po zmenách v Eur	Čerpanie rozpočtu v Eur	Návrh rozpočtu r. 2018 v Eur	Návrh rozpočtu r. 2019 v Eur
Bežný rozpočet:	10 000,00	13 122,80	13 125,88	0,00	0,00
Kapitálový rozpočet:	0,00	0,00	0,00	0,00	0,00
Finančné operácie:	0,00	0,00	0,00	0,00	0,00
Spolu:	10 000,00	13 122,80	13 125,88	0,00	0,00

Zodpovednosť: Oddelenie spoločenských služieb, MsKS

Komentár: V rámci prvku budú financované aktivity zamerané na propagáciu kultúry v meste Galanta, predovšetkým tlač propagáčnych materiálov a kultúrneho kalendára a tiež organizovanie kult. podujatí

Cieľ: Zorganizovať dôstojné oslavy - Z. Kodály - Galantské tance

Mu: Zabezpečiť propagáciu kultúry a organizovanie kultúrnych podujatí

Rok:	2015	2016	2017	2018	2019	2020
Plánovaná hodnota:	4000,00	7600,00	13122,80	0	0	0
Skutočná hodnota:	6291,00	8350,00	13125,58	0	0	0

Prvok 8.1.4

Názov: Pamiatková starostlivosť

	Schválený rozpočet v Eur	Rozpočet po zmenách v Eur	Čerpanie rozpočtu v Eur	Návrh rozpočtu r. 2018 v Eur	Návrh rozpočtu r. 2019 v Eur
Bežný rozpočet:	5 500,00	7 910,00	8 983,90	1 500,00	1 500,00
Kapitálový rozpočet:	133 000,00	49 640,00	56 670,13	60 000,00	60 000,00
Finančné operácie:	0,00	0,00	0,00	0,00	0,00
Spolu:	138 500,00	57 550,00	65 654,03	61 500,00	61 500,00

Zodpovednosť: Oddelenie spoločenských služieb

Komentár: V rámci prvku je financovaná starostlivosť o zachovanie a obnovu kultúrnych a historických pamiatok mesta Galanty. Snahou mesta je zabezpečiť efektívnu pamiatkovú starostlivosť, zvýšenie atraktívnosti pamiatok a následne aj záujmu návštevníkov a obyvateľov o kultúrne a historické pamiatky.

Cieľ: Zabezpečiť efektívnu starostlivosť o kultúrne a historické pamiatky a zvýšiť ich návštevnosť

Mu: Účelová dotácia n.f. Pro Renovatione v EUR

Rok:	2015	2016	2017	2018	2019	2020
Plánovaná hodnota:	0	1500,00	1500,00	1500,00	1500,00	0
Skutočná hodnota:	0	1500,00	1500,00	0	0	0

Cieľ: Zreštaurovanie pohr. neogot. kaplnky - V. etapa

Mu: Celkové náklady na rešt. pohrebnej kaplnky

Rok:	2015	2016	2017	2018	2019	2020
Plánovaná hodnota:	11260,00	0	0	0	0	0
Skutočná hodnota:	11172,00	0	0	0	0	0

Cieľ: Rekonštrukcia Neogotického kaštieľa

Mu: Vyčlenené prostriedky z rozpočtu mesta na rekonštrukciu Neogotického kaštieľa v EUR

Rok:	2015	2016	2017	2018	2019	2020
Plánovaná hodnota:	0	125000,00	42500,00	0	0	0
Skutočná hodnota:	0	131778,00	52363,00	0	0	0

Prvok 8.1.5

Názov: Organizácia Galantských a Vianočných trhov

	Schválený rozpočet v Eur	Rozpočet po zmenách v Eur	Čerpanie rozpočtu v Eur	Návrh rozpočtu r. 2018 v Eur	Návrh rozpočtu r. 2019 v Eur
Bežný rozpočet:	80 000,00	112 831,00	102 742,28	80 000,00	80 000,00
Kapitálový rozpočet:	0,00	0,00	0,00	0,00	0,00
Finančné operácie:	0,00	0,00	0,00	0,00	0,00
Spolu:	80 000,00	112 831,00	102 742,28	80 000,00	80 000,00

Zodpovednosť: Oddelenie komunálnych služieb

Komentár: Galantské trhy sú každoročne organizovanou aktivitou poskytujúcou priestor na prezentáciu domácich aj mimomestských podnikateľov. Snahou mesta je rozširovať toto podujatie, zvyšovať jeho úroveň a atraktívnosť v očiach obyvateľov aj návštevníkov mesta. Od r. 2011 sa zmenila lokalita GT. Tieto sa realizujú na Hlavnej ulici v centre mesta, čo sa stretlo s pozitívnym ohlasom u obyvateľov mesta i ostatných návštevníkov podujatia. Okrem GT mesto organizuje aj Vian. trhy.

Cieľ: Zatraktívniť GT, vianočné trhy a zvýšiť počet ich účastníkov

Mu: Počet predajcov (podnikateľov) na GT

Rok:	2015	2016	2017	2018	2019	2020
Plánovaná hodnota:	270,00	240,00	250,00	0	0	0
Skutočná hodnota:	242,00	235,00	318,00	0	0	0

Prvok 8.1.6

Názov: Obnova nádvorja neogotického kaštieľa

	Schválený rozpočet v Eur	Rozpočet po zmenách v Eur	Čerpanie rozpočtu v Eur	Návrh rozpočtu r. 2018 v Eur	Návrh rozpočtu r. 2019 v Eur
Bežný rozpočet:	0,00	0,00	0,00	0,00	0,00
Kapitálový rozpočet:	0,00	0,00	0,00	0,00	0,00
Finančné operácie:	0,00	0,00	0,00	0,00	0,00
Spolu:	0,00	0,00	0,00	0,00	0,00

Zodpovednosť: Oddelenie rozvoja mesta, Oddelenie spoločenských služieb

Komentár: Prvok predstavuje výdavky na rekonštrukciu nádvorja neogotického kaštieľa, ktoré budú v zmysle uznesenia MsZ kryté príjmami zo spoplatnenia Galantských trhov ako aj príspevkom z nadácie Samsung

Cieľ: Finančné prostriedky efektívne vynaložiť na práce súvisiace so zveľadovaním NK

Mu: Celkové náklady preinvestované v priebehu roka v tis. EUR

Rok:	2015	2016	2017	2018	2019	2020
Plánovaná hodnota:	0	0	0	0	0	0
Skutočná hodnota:	0	0	0	0	0	0

Projekt 8.1.7

Názov: Projekt "Obnova južného krídla, juhovýchodnej a severnej veže NK v Galante "

	Schválený rozpočet v Eur	Rozpočet po zmenách v Eur	Čerpanie rozpočtu v Eur	Návrh rozpočtu r. 2018 v Eur	Návrh rozpočtu r. 2019 v Eur
Bežný rozpočet:	0,00	0,00	0,00	0,00	0,00
Kapitálový rozpočet:	0,00	118 440,00	118 440,00	0,00	0,00
Finančné operácie:	0,00	0,00	0,00	0,00	0,00
Spolu:	0,00	118 440,00	118 440,00	0,00	0,00

Zodpovednosť: Oddelenie rozvoja mesta

Komentár: Výdavky projektu - spolufinancovanie výdavkov týkajúcich sa obstarania obnovy južného krídla, juhovýchodnej a severnej veže neogotického kaštieľa - ROP

Cieľ: Obstaranie rekonštrukcie v súlade s projektom - oddych pre občanov mesta a voľnočasové aktivity

Mu: Celkové náklady na realizáciu projektu - spolufinancovanie v EUR

Rok:	2015	2016	2017	2018	2019	2020
Plánovaná hodnota:	0	0	118440,00	0	0	0
Skutočná hodnota:	0	0	118440,00	0	0	0

Projekt 8.1.8

Názov: Projekt " Revitalizácia hlavného vstupu, časti fasády a oprava strechy hlavnej budovy NK "

	Schválený rozpočet v Eur	Rozpočet po zmenách v Eur	Čerpanie rozpočtu v Eur	Návrh rozpočtu r. 2018 v Eur	Návrh rozpočtu r. 2019 v Eur
Bežný rozpočet:	0,00	0,00	0,00	0,00	0,00
Kapitálový rozpočet:	0,00	0,00	0,00	0,00	0,00
Finančné operácie:	0,00	0,00	0,00	0,00	0,00
Spolu:	0,00	0,00	0,00	0,00	0,00

Zodpovednosť: Oddelenie rozvoja mesta

Komentár: Výdavky projektu - spolufinancovanie výdavkov týkajúcich sa obstarania revitalizácie vstupu, časti fasády a opravy strechy hlavnej budovy neogotického kaštieľa - nórske fondy

Cieľ: Obstaranie rekonštrukcie v súlade s projektom - oddych a voľnočasové aktivity pre občanov

Mu: Celkové náklady vynaložené na investíciu v €

Rok:	2015	2016	2017	2018	2019	2020
Plánovaná hodnota:	0	0	0	0	0	0
Skutočná hodnota:	0	0	0	0	0	0

Podprogram: 8.2

Názov: Šport

	Schválený rozpočet v Eur	Rozpočet po zmenách v Eur	Čerpanie rozpočtu v Eur	Návrh rozpočtu r. 2018 v Eur	Návrh rozpočtu r. 2019 v Eur
Bežný rozpočet:	356 200,00	356 300,00	360 369,01	381 800,00	381 800,00
Kapitálový rozpočet:	36 658,00	39 058,00	35 057,35	32 658,00	0,00
Finančné operácie:	0,00	0,00	0,00	0,00	0,00
Spolu:	392 858,00	395 358,00	395 426,36	414 458,00	381 800,00

Zodpovednosť: Oddelenie spoločenských služieb

Zámer: Široké spektrum športových aktivít a podujatí prezentujúcich Galantu doma i v zahraničí, odrážajúcich preferencie obyvateľov.

Komentár: Výdavky v rámci podprogramu Šport sú určené na rozvoj športových aktivít mesta, predovšetkým v podobe pravidelnej dotácie príspevkovej organizácii zriadenej mestom - Správe športových zariadení, ktorá je zodpovedná za starostlivosť o prevádzku športových zariadení v meste, ako aj organizáciu rozmanitých športových podujatí. Časť prostriedkov bude smerovaná do podpory širokého spektra športových klubov pôsobiach v Galante.

Prvok 8.2.1

Názov: Podpora činnosti Správy športových zariadení

	Schválený rozpočet v Eur	Rozpočet po zmenách v Eur	Čerpanie rozpočtu v Eur	Návrh rozpočtu r. 2018 v Eur	Návrh rozpočtu r. 2019 v Eur
Bežný rozpočet:	140 000,00	143 160,00	143 160,00	140 000,00	140 000,00
Kapitálový rozpočet:	36 658,00	39 058,00	35 057,35	32 658,00	0,00
Finančné operácie:	0,00	0,00	0,00	0,00	0,00
Spolu:	176 658,00	182 218,00	178 217,35	172 658,00	140 000,00

Zodpovednosť: Oddelenie spoločenských služieb; SŠZ

Komentár: Správa športových zariadení mesta Galanta je príspevková organizácia mesta, ktorej úloha spočíva v spravovaní a prevádzkovaní športových zariadení nachádzajúcich sa na území mesta. Predmetom jej činnosti je najmä starostlivosť o prevádzku športových zariadení v meste, oprava, údržba a výstavba športových, telovýchovných objektov a zariadení. Správa športových zariadení mesta Galanta má vo svojom poslaní aj vytváranie podmienok pre rozvoj športu v meste a športového využitia občanov, organizáciu športových, kultúrnych a spoločenských podujatí, ale taktiež spoluprácu so športovými klubmi a telovýchovnými jednotami. Finančné prostriedky použité v rámci prvku majú charakter pravidelného príspevku pre SŠZ.

Cieľ: Zvýšiť efektivnosť vynaložených prostriedkov a návštevnosť obyvateľstva na podujatiach

Mu: Celkové náklady - príspevok pre SŠZ v tis. EUR

Rok:	2015	2016	2017	2018	2019	2020
Plánovaná hodnota:	136,00	146,00	143,00	140,00	140,00	0
Skutočná hodnota:	137,50	146,00	143,00	0	0	0

Cieľ: Rekonštrukcia kolkárskej dráhy

Mu: Ročné výdavky na rekonštrukciu kolkárskej dráhy v tis. EUR

Rok:	2015	2016	2017	2018	2019	2020
Plánovaná hodnota:	25,00	13,00	0	0	0	0
Skutočná hodnota:	25,00	13,00	0	0	0	0

Cieľ: Rekonštrukcia palubovky športovej haly

Mu: Rekonštrukcia palubovky športovej haly

Rok:	2015	2016	2017	2018	2019	2020
Plánovaná hodnota:	0	30,00	32,00	32,00	0	0
Skutočná hodnota:	0	30,00	32,00	0	0	0

Prvok 8.2.2

Názov: Podpora športových klubov na území mesta

	Schválený rozpočet v Eur	Rozpočet po zmenách v Eur	Čerpanie rozpočtu v Eur	Návrh rozpočtu r. 2018 v Eur	Návrh rozpočtu r. 2019 v Eur
Bežný rozpočet:	205 000,00	202 840,00	202 840,00	230 000,00	230 000,00
Kapitálový rozpočet:	0,00	0,00	0,00	0,00	0,00
Finančné operácie:	0,00	0,00	0,00	0,00	0,00
Spolu:	205 000,00	202 840,00	202 840,00	230 000,00	230 000,00

Zodpovednosť: Oddelenie spoločenských služieb

Komentár: Na území mesta existuje 22 športových klubov, zameriavajúcich sa na rôzne oblasti športu. Najširšiu základňu majú futbalové kluby FC Slovan a interligové združenie. Mnohé športy, napr. box už majú tradíciu niekoľkých desaťročí a preslávili tak Galantu. Obyvatelia sa majú možnosť venovať týmto športovým odvetviám: futbal, judo, karate, kickbox, ľahká atletika, tenis, kolky, silový trojboj, aerobic, armwrestling, stolný tenis, minifutbal, hádzaná, šach, kynológia, beh, turistika, športová streľba, letecké modelárstvo, potápačstvo, plávanie. Športové kluby sa v rámci svojej činnosti zameriavajú aj na výchovu detí a mládeže. Dôraz sa kladie na tréningovú činnosť týchto klubov za účelom zapájania detí a mládeže. Výdavky v rámci prvku budú použité v podobe finančných príspevkov domácim športovým klubom.

Cieľ: Zvýšiť záujem občanov a kvalitu poskytnutých športových vyžití na území mesta

Mu: Počet športových klubov, ktoré prijali dotáciu od mesta

Rok:	2015	2016	2017	2018	2019	2020
Plánovaná hodnota:	24,00	19,00	20,00	0	0	0
Skutočná hodnota:	19,00	19,00	22,00	0	0	0

Mu: Celkové dotácie poskytnuté mestom pre športové kluby

Rok:	2015	2016	2017	2018	2019	2020
Plánovaná hodnota:	110000,00	162000,00	202840,00	230000,00	230000,00	0
Skutočná hodnota:	109500,00	161984,00	202840,00	0	0	0

Prvok 8.2.3

Názov: Športové súťaže organizované mestom

	Schválený rozpočet v Eur	Rozpočet po zmenách v Eur	Čerpanie rozpočtu v Eur	Návrh rozpočtu r. 2018 v Eur	Návrh rozpočtu r. 2019 v Eur
Bežný rozpočet:	11 200,00	10 300,00	14 369,01	11 800,00	11 800,00
Kapitálový rozpočet:	0,00	0,00	0,00	0,00	0,00
Finančné operácie:	0,00	0,00	0,00	0,00	0,00
Spolu:	11 200,00	10 300,00	14 369,01	11 800,00	11 800,00

Zodpovednosť: Oddelenie spoločenských služieb

Komentár: Prvok predstavuje náklady na organizovanie športových podujatí - Beh Galantou, Turnaj "O pohár mesta Galanta", Cyklojazda, Európsky týždeň mobility, Do školy bezpečne.

Cieľ: Skvalitniť a rozšíriť ponuku športových akcií organizovaných mestom pre obyvateľov

Mu: Počet akcií zorganizovaných mestom

Rok:	2015	2016	2017	2018	2019	2020
Plánovaná hodnota:	2,00	5,00	5,00	0	0	0
Skutočná hodnota:	2,00	5,00	5,00	0	0	0

Podprogram: 8.3

Názov: Cestovný ruch a marketing mesta

	Schválený rozpočet v Eur	Rozpočet po zmenách v Eur	Čerpanie rozpočtu v Eur	Návrh rozpočtu r. 2018 v Eur	Návrh rozpočtu r. 2019 v Eur
Bežný rozpočet:	14 700,00	26 306,68	17 014,20	18 500,00	18 500,00
Kapitálový rozpočet:	0,00	0,00	0,00	0,00	0,00
Finančné operácie:	10 000,00	169 500,00	169 500,00	0,00	0,00
Spolu:	24 700,00	195 806,68	186 514,20	18 500,00	18 500,00

Zodpovednosť: Oddelenie komunálnych služieb

Zámer: Galanta - mesto cestovného ruchu a turizmu známe doma i v zahraničí

Komentár: V rámci podprogramu sú financované rôzne aktivity zamerané na prezentáciu mesta v rámci Slovenska aj v zahraničí, od aktívnej účasti mesta na podujatiach cestovného ruchu, až po prezentáciu Galanty v médiách a vydávanie propagačných materiálov o meste.

Prvok 8.3.1

Názov: Prezentácia na podujatiach cestovného ruchu a propagačné aktivity

	Schválený rozpočet v Eur	Rozpočet po zmenách v Eur	Čerpanie rozpočtu v Eur	Návrh rozpočtu r. 2018 v Eur	Návrh rozpočtu r. 2019 v Eur
Bežný rozpočet:	14 700,00	26 306,68	17 014,20	18 500,00	18 500,00
Kapitálový rozpočet:	0,00	0,00	0,00	0,00	0,00
Finančné operácie:	0,00	0,00	0,00	0,00	0,00
Spolu:	14 700,00	26 306,68	17 014,20	18 500,00	18 500,00

Zodpovednosť: Oddelenie komunálnych služieb

Komentár: V rámci prvku budú financované aktivity zamerané na propagáciu mesta. Vydávanie propagačných materiálov a prezentácia mesta v médiách. Snahou mesta je tiež skvalitnenie služieb cestovného ruchu v Galante.

Ciel: Zvýšiť intenzitu propagačných aktivít mesta

Mu:	Počet druhov propagačných materiálov					
Rok:	2015	2016	2017	2018	2019	2020
Plánovaná hodnota:	2,00	3,00	2,00	0	0	0
Skutočná hodnota:	1,00	5,00	4,00	0	0	0

Mu:	Počet absolvovaných podujatí CR za účelom prezentácie mesta					
Rok:	2015	2016	2017	2018	2019	2020
Plánovaná hodnota:	2,00	4,00	6,00	0	0	0
Skutočná hodnota:	1,00	4,00	3,00	0	0	0

Mu:	Počet príspevkov prezentujúcich mesto v médiách					
Rok:	2015	2016	2017	2018	2019	2020
Plánovaná hodnota:	200,00	5,00	5,00	0	0	0
Skutočná hodnota:	240,00	5,00	6,00	0	0	0

Prvok 8.3.2

Názov: Galandia s.r.o. - vklad do fondov

	Schválený rozpočet v Eur	Rozpočet po zmenách v Eur	Čerpanie rozpočtu v Eur	Návrh rozpočtu r. 2018 v Eur	Návrh rozpočtu r. 2019 v Eur
Bežný rozpočet:	0,00	0,00	0,00	0,00	0,00
Kapitálový rozpočet:	0,00	0,00	0,00	0,00	0,00
Finančné operácie:	10 000,00	169 500,00	169 500,00	0,00	0,00
Spolu:	10 000,00	169 500,00	169 500,00	0,00	0,00

Zodpovednosť: Oddelenie právne a verejného obstarávania, oddelenie finančné a majetkové, konateľ Galandie s.r.o.

Komentár:

Cieľ: Zlepšiť finančnú situáciu spol. Galandia s.r.o., ktorej zakladateľom je mesto

Mu: Výška vkladu do kapitálových fondov spoločnosti Galandia v Eur

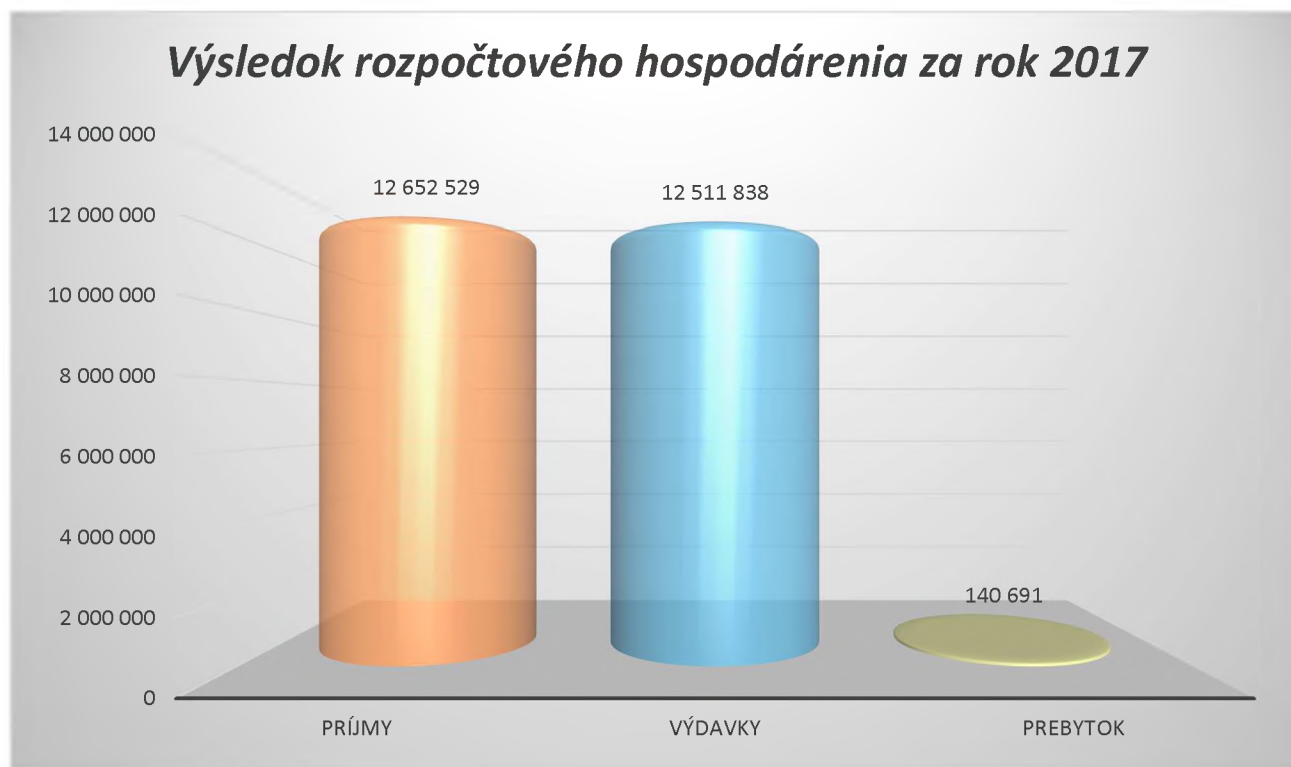
Rok:	2015	2016	2017	2018	2019	2020
Plánovaná hodnota:	140994,00	218052,00	169500,00	0	0	0
Skutočná hodnota:	140994,17	218051,91	16950,00	0	0	0

Spolu za programový rozpočet

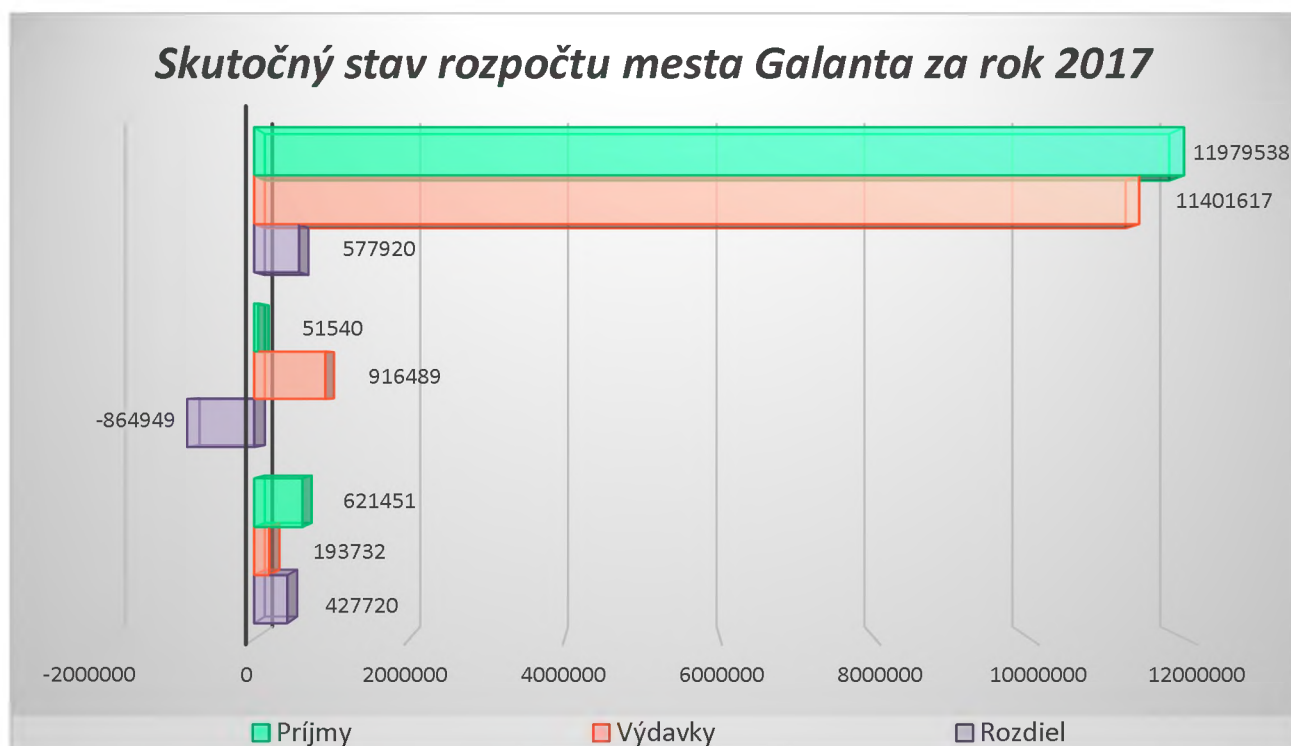
	Schválený rozpočet v Eur	Rozpočet po zmenách v Eur	Čerpanie rozpočtu v Eur	Návrh rozpočtu r. 2018 v Eur	Návrh rozpočtu r. 2019 v Eur
Bežný rozpočet:	4 539 512,00	5 029 711,33	4 723 297,03	4 624 980,00	4 666 086,00
Kapitálový rozpočet:	995 958,00	983 600,00	872 501,55	391 758,00	330 100,00
Finančné operácie:	34 224,00	193 724,00	193 731,91	19 884,00	19 884,00
Spolu:	5 569 694,00	6 207 035,33	5 789 530,49	5 036 622,00	5 016 070,00

7. Grafická časť k záverečnému účtu za rok 2017

Graf č. 1 : Výsledok rozpočtového hospodárenia mesta Galanta za rok 2017



Graf č. 2 : Skutočné plnenie príjmov a čerpanie výdavkov rozpočtu za rok 2017



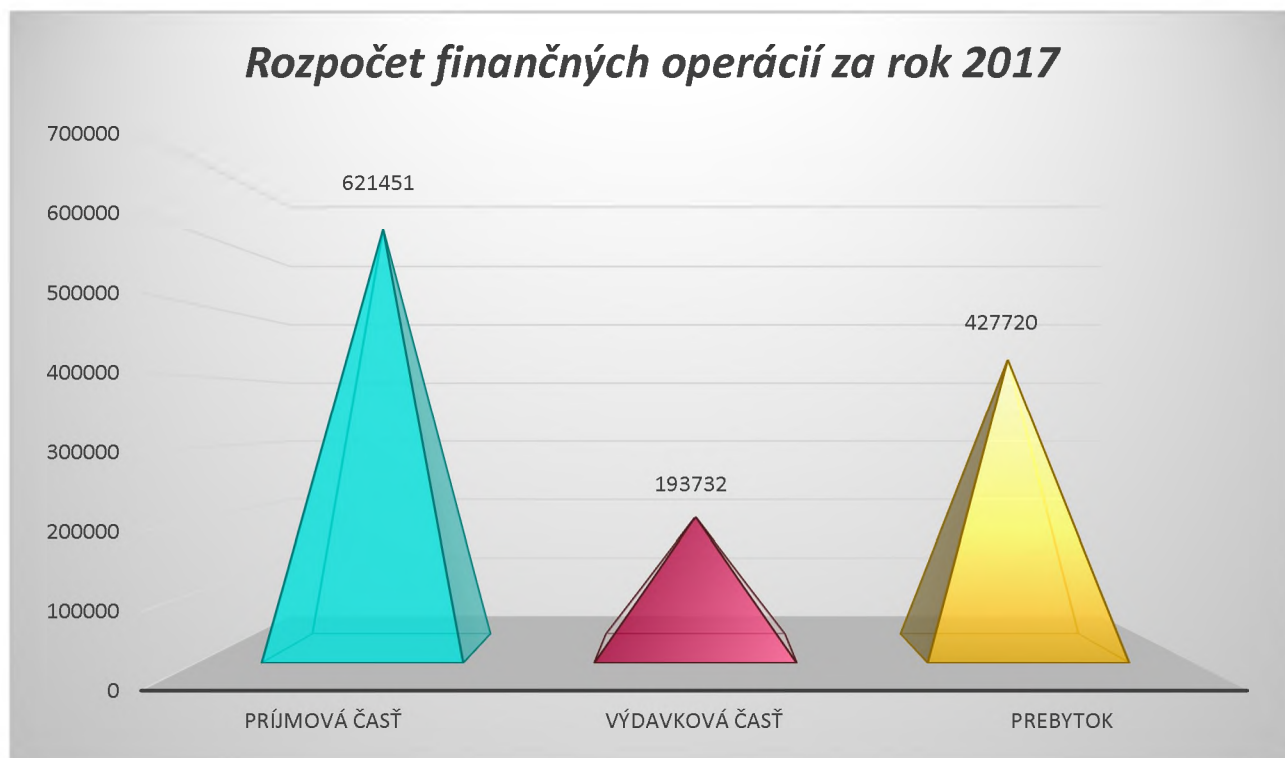
Graf č. 3 : Skutočné plnenie príjmov a čerpanie výdavkov bežného rozpočtu za rok 2017



Graf č. 4 : Skutočné plnenie príjmov a čerpanie výdavkov kapitálového rozpočtu za rok 2017



Graf č. 5 : Finančné operácie : príjmová a výdavková časť – skutočnosť za rok 2017



Výročná správa k 31. 12. 2017

A. Účtovná závierka

- A.I Správa nezávislého audítora
- A.II Súvaha k 31. 12. 2017
- A.III Výkaz ziskov a strát k 31. 12. 2017
- A.IV Poznámky

B. Návrh na vyrovnanie straty

Prehľad o hospodárskom výsledku mesta za roky 2015 - 2017 :

Výnosy / náklady	Rok 2015	Rok 2016	Rok 2017
Celkové výnosy - účt. tr. 6	9 201 608,78	9 572 935,80	9 988 718,53
Celkové náklady - účt. skupiny 50 - 58	9 529 326,56	9 589 151,10	10 563 575,01
Hospodársky výsledok pred zdanením	-327 717,78	-16 215,30	-574 856,48
Splatná daň z príjmov - účet 591	1 661,29	830,38	737,88
Hospodársky výsledok po zdanení	-329 379,07	-17 045,68	-575 594,36

Záporný výsledok hospodárenia za rok 2017 navrhujeme počas účtovného obdobia r. 2018 zaúčtovať na účet 428 - Nevysporiadaný výsledok hospodárenia minulých rokov.

Po skončení účtovného obdobia, za ktoré sa výročná správa vyhotovuje nenastali žiadne udalosti osobitného významu.

Označenie	STRANA AKTÍV	Číslo riadku	2017			2016
			Brutto	Korekcia	Netto	Netto
a	b	c	1	2	3	4
	SPOLU MAJETOK (r.002 + r.033 + r.110 + r.114)	001	60 942 605,64	14 304 955,27	46 637 650,37	39 612 712,42
A.	Neobežný majetok r.003 + r.011 + r.024	002	48 343 831,94	13 794 597,44	34 549 234,50	30 757 597,16
A.I.	Dlhodobý nehmotný majetok súčet (r. 004 až 010)	003	162 417,72	152 411,92	10 005,80	16 768,80
A.I.1.	Aktivované náklady na vývoj (012) - (072+091AÚ)	004	0,00	0,00	0,00	0,00
2.	Softvér (013) - (073+091AÚ)	005	153 924,91	143 919,11	10 005,80	16 768,80
3.	Ocenené práva (014) - (074+091AÚ)	006	0,00	0,00	0,00	0,00
4.	Drobný dlhodobý nehmotný majetok (018) - (078+091AÚ)	007	8 492,81	8 492,81	0,00	0,00
5.	Ostatný dlhodobý nehmotný majetok (019) - (079+091AÚ)	008	0,00	0,00	0,00	0,00
6.	Obstaranie dlhodobého nehmotného majetku (041) - (093)	009	0,00	0,00	0,00	0,00
7.	Poskytnuté preddavky na dlhodobý nehmotný majetok (051) - (095AÚ)	010	0,00	0,00	0,00	0,00
A.II.	Dlhodobý hmotný majetok súčet (r. 012 až 023)	011	41 124 588,44	13 642 185,52	27 482 402,92	23 853 502,58
A.II.1.	Pozemky (031) - (092AÚ)	012	4 268 756,63	0,00	4 268 756,63	4 226 372,74
2.	Umelecké diela a zbierky (032) - (092AÚ)	013	984,98	0,00	984,98	984,98
3.	Predmety z drahých kovov (033) - (092AÚ)	014	0,00	0,00	0,00	0,00
4.	Stavby (021) - (081+092AÚ)	015	30 641 345,26	12 277 643,12	18 363 702,14	15 150 007,22
5.	Samostatné hnutelné veci a súbory hnutelných vecí (022) - (082+092AÚ)	016	1 628 247,26	891 906,46	736 340,80	643 082,26
6.	Dopravné prostriedky (023) - (083+092AÚ)	017	670 157,78	320 903,78	349 254,00	440 323,00
7.	Pestovateľské celky trvalých porastov (025) - (085+092AÚ)	018	0,00	0,00	0,00	0,00
8.	Základné stádo a ťažné zvieratá (026) - (086+092AÚ)	019	0,00	0,00	0,00	0,00
9.	Drobný dlhodobý hmotný majetok (028) - (088+092AÚ)	020	152 628,40	151 732,16	896,24	11 663,40
10.	Ostatný dlhodobý hmotný majetok (029) - (089+092AÚ)	021	0,00	0,00	0,00	0,00
11.	Obstaranie dlhodobého hmotného majetku (042) - (094)	022	3 762 468,13	0,00	3 762 468,13	3 381 068,98
12.	Poskytnuté preddavky na dlhodobý hmotný majetok (052) - (095AÚ)	023	0,00	0,00	0,00	0,00
A.III.	Dlhodobý finančný majetok súčet (r. 025 až 032)	024	7 056 825,78	0,00	7 056 825,78	6 887 325,78
A.III.1.	Podielové cenné papiere a podiely v dcérskej účtovnej jednotke (061) - (096AÚ)	025	3 230 363,69	0,00	3 230 363,69	3 060 863,69
2.	Podielové cenné papiere a podiely v spoločnosti s podstatným vplyvom (062) - (096AÚ)	026	0,00	0,00	0,00	0,00
3.	Realizovateľné cenné papiere a podiely (063) - (096AÚ)	027	3 660 962,09	0,00	3 660 962,09	3 621 573,09
4.	Dlhové cenné papiere držané do splatnosti (065) - (096AÚ)	028	0,00	0,00	0,00	0,00
5.	Pôžičky účtovnej jednotke v konsolidovanom celku (066) - (096AÚ)	029	0,00	0,00	0,00	0,00
6.	Ostatné pôžičky (067) - (096AÚ)	030	0,00	0,00	0,00	0,00
7.	Ostatný dlhodobý finančný majetok (069) - (096AÚ)	031	0,00	0,00	0,00	0,00
8.	Obstaranie dlhodobého finančného majetku (043) - (096AÚ)	032	165 500,00	0,00	165 500,00	204 889,00
B.	Obežný majetok r. 034 + r. 040 + r. 048 + r. 060 + r. 085 + r. 098 + r. 104	033	12 561 724,25	510 357,83	12 051 366,42	8 826 766,44
B.I.	Zásoby súčet (r. 035 až 039)	034	2 064,72	0,00	2 064,72	3 190,19
B.I.1.	Materiál (112 + 119) - (191)	035	2 064,72	0,00	2 064,72	3 190,19
2.	Nedokončená výroba a polotovary (121 + 122) - (192 + 193)	036	0,00	0,00	0,00	0,00
3.	Výrobky (123) - (194)	037	0,00	0,00	0,00	0,00
4.	Zvieratá (124) - (195)	038	0,00	0,00	0,00	0,00
5.	Tovar (132 + 133 + 139) - (196)	039	0,00	0,00	0,00	0,00
B.II.	Zúčtovanie medzi subjektami verejnej správy súčet (r. 041 až r. 047)	040	11 107 410,96	0,00	11 107 410,96	7 527 875,77
B.II.1.	Zúčtovanie odvodov príjmov rozpočtových organizácií do rozpočtu zriaďovateľa (351)	041	24 870,23	0,00	24 870,23	22 968,78

Označenie	STRANA AKTÍV	Číslo riadku	2017			2016
			Brutto	Korekcia	Netto	Netto
a	b	c	1	2	3	4
2.	Zúčtovanie transferov štátneho rozpočtu (353)	042	0,00	0,00	0,00	0,00
3.	Zúčtovanie transferov rozpočtu obce a vyššieho územného celku (355)	043	11 082 340,73	0,00	11 082 340,73	7 504 906,99
4.	Zúčtovanie transferov zo štátneho rozpočtu v rámci konsolidovaného celku (356)	044	0,00	0,00	0,00	0,00
5.	Ostatné zúčtovanie rozpočtu obce a vyššieho územného celku (357)	045	0,00	0,00	0,00	0,00
6.	Zúčtovanie transferov zo štátneho rozpočtu iným subjektom (358)	046	0,00	0,00	0,00	0,00
7.	Zúčtovanie transferov medzi subjektami verejnej správy a iné zúčtovania (359)	047	200,00	0,00	200,00	0,00
B.III.	Dlhodobé pohľadávky súčet (r. 049 až 059)	048	0,00	0,00	0,00	0,00
B.III.1.	Odberatelia (311AÚ) - (391AÚ)	049	0,00	0,00	0,00	0,00
2.	Zmenky na inkaso (312AÚ) - (391AÚ)	050	0,00	0,00	0,00	0,00
3.	Pohľadávky za eskontované cenné papiere (313AÚ) - (391AÚ)	051	0,00	0,00	0,00	0,00
4.	Ostatné pohľadávky (315AÚ) - (391AÚ)	052	0,00	0,00	0,00	0,00
5.	Pohľadávky voči zamestnancom (335AÚ) - (391AÚ)	053	0,00	0,00	0,00	0,00
6.	Pohľadávky voči združeniu (369AÚ) - (391AÚ)	054	0,00	0,00	0,00	0,00
7.	Pohľadávky a záväzky z pevných termínových operácií (373AÚ) - (391AÚ)	055	0,00	0,00	0,00	0,00
8.	Pohľadávky z nájmu (374AÚ) - (391AÚ)	056	0,00	0,00	0,00	0,00
9.	Pohľadávky z vydaných dlhopisov (375AÚ) - (391AÚ)	057	0,00	0,00	0,00	0,00
10.	Nakúpené opcie (376AÚ) - (391AÚ)	058	0,00	0,00	0,00	0,00
11.	Iné pohľadávky (378AÚ) - (391AÚ)	059	0,00	0,00	0,00	0,00
B.IV.	Krátkodobé pohľadávky súčet (r. 061 až 084)	060	1 089 331,59	510 357,83	578 973,76	397 742,89
B.IV.1.	Odberatelia (311AÚ) - (391AÚ)	061	0,00	0,00	0,00	0,00
2.	Zmenky na inkaso (312AÚ) - (391AÚ)	062	0,00	0,00	0,00	0,00
3.	Pohľadávky za eskontované cenné papiere (313AÚ) - (391AÚ)	063	0,00	0,00	0,00	0,00
4.	Poskytnuté prevádzkové preddavky (314) - (391AÚ)	064	2 988,00	0,00	2 988,00	19 904,20
5.	Ostatné pohľadávky (315AÚ) - (391AÚ)	065	0,00	0,00	0,00	0,00
6.	Pohľadávky z nedaňových rozpočtových príjmov (316) - (391AÚ)	066	0,00	0,00	0,00	0,00
7.	Pohľadávky z daňových a colných rozpočtových príjmov (317) - (391AÚ)	067	0,00	0,00	0,00	0,00
8.	Pohľadávky z nedaňových príjmov obcí a vyšších územných celkov a rozpočtových organizácií zriadených obcou a vyšším územným celkom (318) - (391AÚ)	068	181 038,92	126 233,00	54 805,92	43 059,93
9.	Pohľadávky z daňových príjmov obcí a vyšších územných celkov (319) - (391AÚ)	069	635 144,24	260 971,70	374 172,54	328 643,17
10.	Pohľadávky voči zamestnancom (335AÚ) - (391AÚ)	070	21,07	0,00	21,07	0,00
11.	Zúčtovanie s orgánmi sociálneho poistenia a zdravotného poistenia (336) - (391AÚ)	071	0,00	0,00	0,00	0,00
12.	Daň z príjmov (341) - (391AÚ)	072	0,00	0,00	0,00	0,00
13.	Ostatné priame dane (342) - (391AÚ)	073	0,00	0,00	0,00	0,00
14.	Daň z pridanej hodnoty (343) - (391AÚ)	074	0,00	0,00	0,00	0,00
15.	Ostatné dane a poplatky (345) - (391AÚ)	075	0,00	0,00	0,00	0,00
16.	Pohľadávky voči združeniu (369AÚ) - (391AÚ)	076	0,00	0,00	0,00	0,00
17.	Pohľadávky a záväzky z pevných termínovaných operácií (373AÚ) - (391AÚ)	077	0,00	0,00	0,00	0,00
18.	Pohľadávky z nájmu (374AÚ) - (391AÚ)	078	0,00	0,00	0,00	0,00
19.	Pohľadávky z vydaných dlhopisov (375AÚ) - (391AÚ)	079	0,00	0,00	0,00	0,00
20.	Nakúpené opcie (376AÚ) - (391AÚ)	080	0,00	0,00	0,00	0,00
21.	Iné pohľadávky (378AÚ) - (391AÚ)	081	156 059,78	123 153,13	32 906,65	6 135,59
22.	Spojovací účet pri združení (396AÚ)	082	0,00	0,00	0,00	0,00
23.	Zúčtovanie s Európskou úniou (371AÚ) - (391AÚ)	083	0,00	0,00	0,00	0,00

Označenie	STRANA AKTÍV	Číslo riadku	2017			2016
			Brutto	Korekcia	Netto	Netto
a	b	c	1	2	3	4
24.	Transfery a ostatné zúčtovanie so subjektami mimo verejnej správy (372AÚ) - (391AÚ)	084	114 079,58	0,00	114 079,58	0,00
B.V.	Finančné účty súčet (r. 086 až 097)	085	362 916,98	0,00	362 916,98	897 957,59
B.V.1.	Pokladnica (211)	086	1 213,90	0,00	1 213,90	1 114,86
2.	Ceniny (213)	087	17,50	0,00	17,50	0,00
3.	Bankové účty (221AÚ +/- 261)	088	361 685,58	0,00	361 685,58	896 842,73
4.	Účty v bankách s dobou viazanosti dlhšou ako jeden rok (221AÚ)	089	0,00	0,00	0,00	0,00
5.	Výdavkový rozpočtový účet (222)	090	0,00	0,00	0,00	0,00
6.	Príjmový rozpočtový účet (223)	091	0,00	0,00	0,00	0,00
7.	Majetkové cenné papiere na obchodovanie (251) - (291AÚ)	092	0,00	0,00	0,00	0,00
8.	Dlhové cenné papiere na obchodovanie (253) - (291AÚ)	093	0,00	0,00	0,00	0,00
9.	Dlhové cenné papiere so splatnosťou do jedného roka držané do splatnosti (256) - (291AÚ)	094	0,00	0,00	0,00	0,00
10.	Ostatné realizovateľné cenné papiere (257) - (291AÚ)	095	0,00	0,00	0,00	0,00
11.	Obstaranie krátkodobého finančného majetku (259) - (291AÚ)	096	0,00	0,00	0,00	0,00
12.	Účty štátnej pokladnice (účtová skupina 28)	097	0,00	0,00	0,00	0,00
B.VI.	Poskytnuté návratné finančné výpomoci dlhodobé súčet (r. 099 až r. 103)	098	0,00	0,00	0,00	0,00
B.VI.1.	Poskytnuté návratné finančné výpomoci subjektom v rámci konsolidovaného celku (271AÚ) - (291AÚ)	099	0,00	0,00	0,00	0,00
2.	Poskytnuté návratné finančné výpomoci ostatným subjektom verejnej správy (272AÚ) - (291AÚ)	100	0,00	0,00	0,00	0,00
3.	Poskytnuté návratné finančné výpomoci podnikateľským subjektom (274AÚ) - (291AÚ)	101	0,00	0,00	0,00	0,00
4.	Poskytnuté návratné finančné výpomoci ostatným organizáciám (275AÚ) - (291AÚ)	102	0,00	0,00	0,00	0,00
5.	Poskytnuté návratné finančné výpomoci fyzickým osobám (277AÚ) - (291AÚ)	103	0,00	0,00	0,00	0,00
B.VII.	Poskytnuté návratné finančné výpomoci krátkodobé súčet (r. 105 až r. 109)	104	0,00	0,00	0,00	0,00
B.VII.1.	Poskytnuté návratné finančné výpomoci subjektom v rámci konsolidovaného celku (271AÚ) - (291AÚ)	105	0,00	0,00	0,00	0,00
2.	Poskytnuté návratné finančné výpomoci ostatným subjektom verejnej správy (272AÚ) - (291AÚ)	106	0,00	0,00	0,00	0,00
3.	Poskytnuté návratné finančné výpomoci podnikateľským subjektom (274AÚ) - (291AÚ)	107	0,00	0,00	0,00	0,00
4.	Poskytnuté návratné finančné výpomoci ostatným organizáciám (275AÚ) - (291AÚ)	108	0,00	0,00	0,00	0,00
5.	Poskytnuté návratné finančné výpomoci fyzickým osobám (277AÚ) - (291AÚ)	109	0,00	0,00	0,00	0,00
C.	Časové rozlíšenie súčet (r. 111 až r. 113)	110	37 049,45	0,00	37 049,45	28 348,82
C.1.	Náklady budúcich období (381)	111	37 049,45	0,00	37 049,45	28 348,82
2.	Komplexné náklady budúcich období (382)	112	0,00	0,00	0,00	0,00
3.	Príjmy budúcich období (385)	113	0,00	0,00	0,00	0,00
D.	Vzťahy k účtom klientov Štátnej pokladnice (účtová skupina 20)	114	0,00	0,00	0,00	0,00

Označenie	STRANA PASÍV	Číslo riadku	2017	2016
a	b	c	5	6
	VLASTNÉ IMANIE A ZÁVÄZKY r. 116 + r. 126 + r. 180 + r. 183	115	46 637 650,37	39 612 712,42
A.	Vlastné imanie r. 117 + r. 120 + r. 123	116	31 266 471,19	28 083 910,46
A.I.	Oceňovacie rozdiely súčet (r. 118 + r. 119)	117	59 171,74	59 171,74
A.I.1.	Oceňovacie rozdiely z precenenia majetku a záväzkov (+/- 414)	118	0,00	0,00
2.	Oceňovacie rozdiely z kapitálových účastín (+/- 415)	119	59 171,74	59 171,74
A.II.	Fondy súčet (r. 121 + r. 122)	120	0,00	0,00
A.II.1.	Zákonný rezervný fond (421)	121	0,00	0,00
2.	Ostatné fondy (427)	122	0,00	0,00
A.III.	Výsledok hospodárenia (+/-) súčet (r. 124 až 125)	123	31 207 299,45	28 024 738,72
A.III.1.	Nevysporiadaný výsledok hospodárenia minulých rokov (+/- 428)	124	31 782 893,81	28 041 784,40
2.	Výsledok hospodárenia za účtovné obdobie (+/-) r. 001 - (r. 117 + r. 120 + r. 124 + r. 126 + r. 180 + r. 183)	125	-575 594,36	-17 045,68
B.	Záväzky súčet r. 127 + r. 132 + r. 140 + r. 151 + r. 173	126	705 594,36	625 748,49
B.I.	Rezervy súčet (r. 128 až 131)	127	6 700,00	6 000,00
B.I.1.	Rezervy zákonné dlhodobé (451AÚ)	128	0,00	0,00
2.	Ostatné rezervy (459AÚ)	129	0,00	0,00
3.	Rezervy zákonné krátkodobé (323AÚ, 451AÚ)	130	0,00	0,00
4.	Ostatné krátkodobé rezervy (323AÚ, 459AÚ)	131	6 700,00	6 000,00
B.II.	Zúčtovanie medzi subjektami verejnej správy súčet (r. 133 až r. 139)	132	1 386,87	8 254,56
B.II.1.	Zúčtovanie odvodov príjmov rozpočtových organizácií do rozpočtu zriaďovateľa (351)	133	0,00	0,00
2.	Zúčtovanie transferov štátneho rozpočtu (353)	134	0,00	0,00
3.	Zúčtovanie transferov rozpočtu obce a vyššieho územného celku (355)	135	0,00	0,00
4.	Zúčtovanie transferov zo štátneho rozpočtu v rámci konsolidovaného celku (356)	136	0,00	0,00
5.	Ostatné zúčtovanie rozpočtu obce a vyššieho územného celku (357)	137	1 386,87	8 254,56
6.	Zúčtovanie transferov zo štátneho rozpočtu iným subjektom (358)	138	0,00	0,00
7.	Zúčtovanie transferov medzi subjektami verejnej správy a iné zúčtovania (359)	139	0,00	0,00
B.III.	Dlhodobé záväzky súčet (r. 141 až 150)	140	275 967,36	208 996,05
B.III.1.	Ostatné dlhodobé záväzky (479AÚ)	141	273 762,00	206 814,00
2.	Dlhodobé prijaté preddavky (475AÚ)	142	0,00	0,00
3.	Dlhodobé zmenky na úhradu (478AÚ)	143	0,00	0,00
4.	Záväzky zo sociálneho fondu (472)	144	2 205,36	2 182,05
5.	Záväzky z nájmu (474AÚ)	145	0,00	0,00
6.	Dlhodobé nevyfakturované dodávky (476AÚ)	146	0,00	0,00
7.	Pohľadávky a záväzky z pevných termínových operácií (373AÚ)	147	0,00	0,00
8.	Predané opcie (377AÚ)	148	0,00	0,00
9.	Iné záväzky (379AÚ)	149	0,00	0,00
10.	Vydané dlhopisy dlhodobé (473AÚ) - (255AÚ)	150	0,00	0,00
B.IV.	Krátkodobé záväzky súčet (r. 152 až 172)	151	356 904,58	317 978,33
B.IV.1.	Dodávatelia (321)	152	147 538,22	65 554,69
2.	Zmenky na úhradu (322, 478AÚ)	153	0,00	0,00
3.	Prijaté preddavky (324, 475AÚ)	154	9 297,43	15 056,78
4.	Ostatné záväzky (325, 479AÚ)	155	56 152,00	59 492,22
5.	Nevyfakturované dodávky (326, 476AÚ)	156	0,00	44 098,52
6.	Záväzky z nájmu (474AÚ)	157	0,00	0,00
7.	Pohľadávky a záväzky z pevných termínových operácií (373AÚ)	158	0,00	0,00
8.	Predané opcie (377AÚ)	159	0,00	0,00
9.	Iné záväzky (379AÚ)	160	13 215,41	11 221,55
10.	Záväzky z upísaných nesplatených cenných papierov a vkladov (367)	161	0,00	0,00

Označenie	STRANA PASÍV	Číslo riadku	2017	2016
a	b	c	5	6
11.	Závazky voči združeniu (368)	162	0,00	0,00
12.	Zamestnanci (331)	163	62 644,76	57 284,86
13.	Ostatné záväzky voči zamestnancom (333)	164	0,00	0,00
14.	Zúčtovanie s orgánmi sociálneho poistenia a zdravotného poistenia (336)	165	47 090,16	43 090,80
15.	Daň z príjmov (341)	166	630,00	171,49
16.	Ostatné priame dane (342)	167	12 015,60	10 617,94
17.	Daň z pridanej hodnoty (343)	168	0,00	0,00
18.	Ostatné dane a poplatky (345)	169	0,00	0,00
19.	Spojovací účet pri združení (396AÚ)	170	0,00	0,00
20.	Zúčtovanie s Európskou úniou (371AÚ)	171	8 321,00	0,00
21.	Transfery a ostatné zúčtovanie so subjektami mimo verejnej správy (372AÚ)	172	0,00	11 389,48
B.V.	Bankové úvery a výpomoci súčet (r. 174 až 179)	173	64 635,55	84 519,55
B.V.1.	Bankové úvery dlhodobé (461AÚ)	174	44 751,55	64 635,55
2.	Bežné bankové úvery (461AÚ, 221AÚ, 231, 232)	175	19 884,00	19 884,00
3.	Vydané dlhopisy krátkodobé (473AÚ, 241) - (255AÚ)	176	0,00	0,00
4.	Ostatné krátkodobé finančné výpomoci (249)	177	0,00	0,00
5.	Prijaté návratné finančné výpomoci od subjektov verejnej správy dlhodobé (273AÚ)	178	0,00	0,00
6.	Prijaté návratné finančné výpomoci od subjektov verejnej správy krátkodobé (273AÚ)	179	0,00	0,00
C.	Časové rozlíšenie súčet (r. 181 + r. 182)	180	14 665 584,82	10 903 053,47
C.1.	Výdavky budúcich období (383)	181	0,00	0,00
2.	Výnosy budúcich období (384)	182	14 665 584,82	10 903 053,47
D.	Vzťahy k účtom klientov štátnej pokladnice (účtová skupina 20)	183	0,00	0,00

Číslo účtu alebo skupiny	Náklady	Číslo riadku	2017			2016
			Hlavná činnosť	Podnikateľská činnosť	Spolu	
a	b	c	1	2	3	4
50	Spotrebované nákupy (r. 002 až r. 005)	001	243 994,14	0,00	243 994,14	212 589,65
501	Spotreba materiálu	002	117 596,80	0,00	117 596,80	89 385,42
502	Spotreba energie	003	126 397,34	0,00	126 397,34	123 204,23
503	Spotreba ostatných neskladovateľných dodávok	004	0,00	0,00	0,00	0,00
504, 507	Predaný tovar, Predaná nehnuteľnosť	005	0,00	0,00	0,00	0,00
51	Služby (r. 007 až r. 010)	006	921 226,31	0,00	921 226,31	742 835,70
511	Opravy a udržiavanie	007	412 202,60	0,00	412 202,60	226 575,99
512	Cestovné	008	7 432,03	0,00	7 432,03	7 525,72
513	Náklady na reprezentáciu	009	41 924,11	0,00	41 924,11	28 308,43
518	Ostatné služby	010	459 667,57	0,00	459 667,57	480 425,56
52	Osobné náklady (r. 012 až r. 016)	011	1 410 861,49	0,00	1 410 861,49	1 356 630,57
521	Mzdové náklady	012	951 272,57	0,00	951 272,57	912 362,29
524	Zákonné sociálne poistenie	013	355 506,73	0,00	355 506,73	338 429,56
525	Ostatné sociálne poistenie	014	16 680,00	0,00	16 680,00	12 268,40
527	Zákonné sociálne náklady	015	55 599,95	0,00	55 599,95	50 719,67
528	Ostatné sociálne náklady	016	31 802,24	0,00	31 802,24	42 850,65
53	Dane a poplatky (r. 018 až r. 020)	017	4 325,59	0,00	4 325,59	3 615,16
531	Daň z motorových vozidiel	018	0,00	0,00	0,00	0,00
532	Daň z nehnuteľností	019	0,00	0,00	0,00	0,00
538	Ostatné dane a poplatky	020	4 325,59	0,00	4 325,59	3 615,16
54	Ostatné náklady na prevádzkovú činnosť (r. 022 až r. 028)	021	191 035,54	0,00	191 035,54	141 425,39
541	Zostatková cena predaného dlhodobého nehmotného majetku a dlhodobého hmotného majetku	022	7 059,10	0,00	7 059,10	5 134,84
542	Predaný materiál	023	0,00	0,00	0,00	0,00
544	Zmluvné pokuty, penále a úroky z omeškania	024	0,00	0,00	0,00	544,45
545	Ostatné pokuty, penále a úroky z omeškania	025	0,00	0,00	0,00	5,97
546	Odpis pohľadávky	026	7 584,11	0,00	7 584,11	111,67
548	Ostatné náklady na prevádzkovú činnosť	027	176 392,33	0,00	176 392,33	135 628,46
549	Manká a škody	028	0,00	0,00	0,00	0,00
55	Odpisy, rezervy a opravné položky z prevádzkovej činnosti a finančnej činnosti a zúčtovanie časového rozlíšenia (r. 030 + r. 031 + r. 036 + r. 039)	029	2 149 200,06	0,00	2 149 200,06	1 646 618,23
551	Odpisy dlhodobého nehmotného majetku a dlhodobého hmotného majetku	030	1 121 976,59	0,00	1 121 976,59	1 588 381,73
	Rezervy a opravné položky z prevádzkovej činnosti (r. 032 až r. 035)	031	1 027 223,47	0,00	1 027 223,47	58 236,50
552	Tvorba zákonných rezerv z prevádzkovej činnosti	032	0,00	0,00	0,00	0,00
553	Tvorba ostatných rezerv z prevádzkovej činnosti	033	6 700,00	0,00	6 700,00	6 000,00
557	Tvorba zákonných opravných položiek z prevádzkovej činnosti	034	0,00	0,00	0,00	0,00
558	Tvorba ostatných opravných položiek z prevádzkovej činnosti	035	1 020 523,47	0,00	1 020 523,47	52 236,50
	Rezervy a opravné položky z finančnej činnosti (r. 037+ r. 038)	036	0,00	0,00	0,00	0,00
554	Tvorba rezerv z finančnej činnosti	037	0,00	0,00	0,00	0,00
559	Tvorba opravných položiek z finančnej činnosti	038	0,00	0,00	0,00	0,00
555	Zúčtovanie komplexných nákladov budúcich období	039	0,00	0,00	0,00	0,00
56	Finančné náklady (r. 041 až r. 048)	040	22 607,39	0,00	22 607,39	26 723,53
561	Predané cenné papiere a podiely	041	0,00	0,00	0,00	0,00
562	Úroky	042	1 736,32	0,00	1 736,32	3 783,37
563	Kurzové straty	043	0,00	0,00	0,00	0,00
564	Náklady na precenenie cenných papierov	044	0,00	0,00	0,00	0,00
566	Náklady na krátkodobý finančný majetok	045	0,00	0,00	0,00	0,00
567	Náklady na derivátové operácie	046	0,00	0,00	0,00	0,00

Číslo účtu alebo skupiny	Náklady	Číslo riadku	2017			2016
			Hlavná činnosť	Podnikateľská činnosť	Spolu	
a	b	c	1	2	3	4
568	Ostatné finančné náklady	047	20 871,07	0,00	20 871,07	22 940,16
569	Manká a škody na finančnom majetku	048	0,00	0,00	0,00	0,00
57	Mimoriadne náklady (r. 050 až r. 053)	049	0,00	0,00	0,00	0,00
572	Škody	050	0,00	0,00	0,00	0,00
574	Tvorba rezerv	051	0,00	0,00	0,00	0,00
578	Ostatné mimoriadne náklady	052	0,00	0,00	0,00	0,00
579	Tvorba opravných položiek	053	0,00	0,00	0,00	0,00
58	Náklady na transfery a náklady z odvodu príjmov (r. 055 až r. 063)	054	5 620 324,49	0,00	5 620 324,49	5 458 712,87
581	Náklady na transfery zo štátneho rozpočtu do štátnych rozpočtových organizácií a príspevkových organizácií	055	0,00	0,00	0,00	0,00
582	Náklady na transfery zo štátneho rozpočtu ostatným subjektom verejnej správy	056	0,00	0,00	0,00	0,00
583	Náklady na transfery zo štátneho rozpočtu subjektom mimo verejnej správy	057	0,00	0,00	0,00	0,00
584	Náklady na transfery z rozpočtu obce alebo z rozpočtu vyššieho územného celku do rozpočtových organizácií a príspevkových organizácií zriadených obcou alebo vyšším územným celkom	058	5 206 766,23	0,00	5 206 766,23	5 187 564,40
585	Náklady na transfery z rozpočtu obce alebo z rozpočtu vyššieho územného celku ostatným subjektom verejnej správy	059	0,00	0,00	0,00	0,00
586	Náklady na transfery z rozpočtu obce alebo z rozpočtu vyššieho územného celku subjektom mimo verejnej správy	060	413 558,26	0,00	413 558,26	271 148,47
587	Náklady na ostatné transfery	061	0,00	0,00	0,00	0,00
588	Náklady z odvodu príjmov	062	0,00	0,00	0,00	0,00
589	Náklady z budúceho odvodu príjmov	063	0,00	0,00	0,00	0,00
Účtové skupiny 50 - 58 súčet (r.001 + r.006 + r.011 + r.017 + r.021 + r.029 + r.040 + r.049 + r.054)		064	10 563 575,01	0,00	10 563 575,01	9 589 151,10

Číslo účtu alebo skupiny	Výnosy, daň z príjmov a výsledok hospodárenia	Číslo riadku	2017			2016
			Hlavná činnosť	Podnikateľská činnosť	Spolu	
a	b	c	1	2	3	4
60	Tržby za vlastné výkony a tovar (r. 066 až r. 068)	065	3 000,00	0,00	3 000,00	32 243,41
601	Tržby za vlastné výrobky	066	0,00	0,00	0,00	0,00
602	Tržby z predaja služieb	067	3 000,00	0,00	3 000,00	32 243,41
604, 607	Tržby za tovar, Výnosy z nehnuteľnosti na predaj	068	0,00	0,00	0,00	0,00
61	Zmena stavu vnútroorganizačných zásob (r. 070 až r. 073) (+/-)	069	0,00	0,00	0,00	0,00
611	Zmena stavu nedokončenej výroby	070	0,00	0,00	0,00	0,00
612	Zmena stavu polotovarov	071	0,00	0,00	0,00	0,00
613	Zmena stavu výrobkov	072	0,00	0,00	0,00	0,00
614	Zmena stavu zvierat	073	0,00	0,00	0,00	0,00
62	Aktivácia (r. 075 až r. 078)	074	0,00	0,00	0,00	0,00
621	Aktivácia materiálu a tovaru	075	0,00	0,00	0,00	0,00
622	Aktivácia vnútroorganizačných služieb	076	0,00	0,00	0,00	0,00
623	Aktivácia dlhodobého nehmotného majetku	077	0,00	0,00	0,00	0,00
624	Aktivácia dlhodobého hmotného majetku	078	0,00	0,00	0,00	0,00
63	Daňové a colné výnosy a výnosy z poplatkov (r. 080 až r. 082)	079	7 062 669,77	0,00	7 062 669,77	6 872 482,65
631	Daňové a colné výnosy štátu	080	0,00	0,00	0,00	0,00
632	Daňové výnosy samosprávy	081	6 177 280,28	0,00	6 177 280,28	5 865 129,86
633	Výnosy z poplatkov	082	885 389,49	0,00	885 389,49	1 007 352,79
64	Ostatné výnosy z prevádzkovej činnosti (r. 084 až r. 089)	083	139 472,88	0,00	139 472,88	149 353,03
641	Tržby z predaja dlhodobého nehmotného majetku a dlhodobého hmotného majetku	084	25 690,39	0,00	25 690,39	87 472,67
642	Tržby z predaja materiálu	085	0,00	0,00	0,00	0,00
644	Zmluvné pokuty, penále a úroky z omeškania	086	0,00	0,00	0,00	4 200,04
645	Ostatné pokuty, penále a úroky z omeškania	087	0,00	0,00	0,00	2 361,63
646	Výnosy z odpísaných pohľadávok	088	0,00	0,00	0,00	0,00
648	Ostatné výnosy z prevádzkovej činnosti	089	113 782,49	0,00	113 782,49	55 318,69
65	Zúčtovanie rezerv a opravných položiek z prevádzkovej činnosti a finančnej činnosti a zúčtovanie časového rozlíšenia (r. 091 + r. 096 + r. 099)	090	10 418,87	0,00	10 418,87	59 668,87
	Zúčtovanie rezerv a opravných položiek z prevádzkovej činnosti (r. 092 až r. 095)	091	10 418,87	0,00	10 418,87	59 668,87
652	Zúčtovanie zákonných rezerv z prevádzkovej činnosti	092	0,00	0,00	0,00	0,00
653	Zúčtovanie ostatných rezerv z prevádzkovej činnosti	093	6 000,00	0,00	6 000,00	6 000,00
657	Zúčtovanie zákonných opravných položiek z prevádzkovej činnosti	094	0,00	0,00	0,00	0,00
658	Zúčtovanie ostatných opravných položiek z prevádzkovej činnosti	095	4 418,87	0,00	4 418,87	53 668,87
	Zúčtovanie rezerv a opravných položiek z finančnej činnosti (r. 097 + r. 098)	096	0,00	0,00	0,00	0,00
654	Zúčtovanie rezerv z finančnej činnosti	097	0,00	0,00	0,00	0,00
659	Zúčtovanie opravných položiek z finančnej činnosti	098	0,00	0,00	0,00	0,00
655	Zúčtovanie komplexných nákladov budúcich období	099	0,00	0,00	0,00	0,00
66	Finančné výnosy (r. 101 až r. 108)	100	88 544,16	0,00	88 544,16	81 860,10
661	Tržby z predaja cenných papierov a podielov	101	0,00	0,00	0,00	0,00
662	Úroky	102	610,75	0,00	610,75	1 250,57
663	Kurzové zisky	103	0,00	0,00	0,00	0,00
664	Výnosy z precenenia cenných papierov	104	0,00	0,00	0,00	0,00
665	Výnosy z dlhodobého finančného majetku	105	87 834,41	0,00	87 834,41	80 363,73
666	Výnosy z krátkodobého finančného majetku	106	0,00	0,00	0,00	0,00
667	Výnosy z derivátových operácií	107	0,00	0,00	0,00	0,00
668	Ostatné finančné výnosy	108	99,00	0,00	99,00	245,80

Číslo účtu alebo skupiny	Výnosy, daň z príjmov a výsledok hospodárenia	Číslo riadku	2017			2016
			Hlavná činnosť	Podnikateľská činnosť	Spolu	
a	b	c	1	2	3	4
67	Mimoriadne výnosy (r. 110 až r. 113)	109	0,00	0,00	0,00	0,00
672	Náhrady škôd	110	0,00	0,00	0,00	0,00
674	Zúčtovanie rezerv	111	0,00	0,00	0,00	0,00
678	Ostatné mimoriadne výnosy	112	0,00	0,00	0,00	0,00
679	Zúčtovanie opravných položiek	113	0,00	0,00	0,00	0,00
68	Výnosy z transferov a rozpočtových príjmov v štátnych rozpočtových organizáciách a príspevkových organizáciách (r. 115 až r. 123)	114	0,00	0,00	0,00	1 048,00
681	Výnosy z bežných transferov zo štátneho rozpočtu	115	0,00	0,00	0,00	0,00
682	Výnosy z kapitálových transferov zo štátneho rozpočtu	116	0,00	0,00	0,00	0,00
683	Výnosy z bežných transferov od ostatných subjektov verejnej správy	117	0,00	0,00	0,00	0,00
684	Výnosy z kapitálových transferov od ostatných subjektov verejnej správy	118	0,00	0,00	0,00	0,00
685	Výnosy z bežných transferov od Európskej únie	119	0,00	0,00	0,00	0,00
686	Výnosy z kapitálových transferov od Európskej únie	120	0,00	0,00	0,00	0,00
687	Výnosy z bežných transferov od ostatných subjektov mimo verejnej správy	121	0,00	0,00	0,00	1 048,00
688	Výnosy z kapitálových transferov od ostatných subjektov mimo verejnej správy	122	0,00	0,00	0,00	0,00
689	Výnosy z odvodu rozpočtových príjmov	123	0,00	0,00	0,00	0,00
69	Výnosy z transferov a rozpočtových príjmov v obciach, vyšších územných celkoch a v rozpočtových organizáciách a príspevkových organizáciách zriadených obcou alebo vyšším územným celkom (r. 125 až r. 133)	124	2 684 612,85	0,00	2 684 612,85	2 376 279,74
691	Výnosy z bežných transferov z rozpočtu obce alebo z rozpočtu vyššieho územného celku v rozpočtových organizáciách a príspevkových organizáciách zriadených obcou alebo vyšším územným celkom	125	0,00	0,00	0,00	0,00
692	Výnosy z kapitálových transferov z rozpočtu obce alebo z rozpočtu vyššieho územného celku v rozpočtových organizáciách a príspevkových organizáciách zriadených obcou alebo vyšším územným celkom	126	0,00	0,00	0,00	0,00
693	Výnosy samosprávy z bežných transferov zo štátneho rozpočtu a od iných subjektov verejnej správy	127	216 735,06	0,00	216 735,06	212 748,13
694	Výnosy samosprávy z kapitálových transferov zo štátneho rozpočtu a od iných subjektov verejnej správy	128	272 729,96	0,00	272 729,96	212 864,96
695	Výnosy samosprávy z bežných transferov od Európskej únie	129	0,00	0,00	0,00	0,00
696	Výnosy samosprávy z kapitálových transferov od Európskej únie	130	1 085 064,98	0,00	1 085 064,98	875 117,50
697	Výnosy samosprávy z bežných transferov od ostatných subjektov mimo verejnej správy	131	45 974,75	0,00	45 974,75	44 696,94
698	Výnosy samosprávy z kapitálových transferov od ostatných subjektov mimo verejnej správy	132	147 897,17	0,00	147 897,17	124 432,13
699	Výnosy samosprávy z odvodu rozpočtových príjmov	133	916 210,93	0,00	916 210,93	906 420,08
Účtová trieda 6 súčet (r. 065 + r. 069 + r. 074 + r. 079 + r. 083 + r. 090 + r. 100 + r. 109 + r. 114 + r. 124)		134	9 988 718,53	0,00	9 988 718,53	9 572 935,80
Výsledok hospodárenia pred zdanením (r. 134 - r. 064) (+/-)		135	-574 856,48	0,00	-574 856,48	-16 215,30
591	Splatná daň z príjmov	136	737,88	0,00	737,88	830,38
595	Dodatočne platená daň z príjmov	137	0,00	0,00	0,00	0,00
Výsledok hospodárenia po zdanení r. 135 - (r. 136, r. 137) (+/-)		138	-575 594,36	0,00	-575 594,36	-17 045,68

Tabuľka č. 1: k čl. III. A ods. 1 a 2 - Neobežný majetok

Položka majetku	Č.r.	Obstarávacía cena					Oprávky				
		2016	Prírastky	Úbytky	Presuny	2017	2016	Prírastky	Úbytky	Presuny	2017
a	b	1	2	3	4	5	6	7	8	9	10
Aktivované náklady na vývoj	01	0,00	0,00	0,00	0,00	0,00	0,00	0,00	0,00	0,00	0,00
Softvér	02	153 924,91	0,00	0,00	0,00	153 924,91	137 156,11	6 763,00	0,00	0,00	143 919,11
Oceniteľné práva	03	0,00	0,00	0,00	0,00	0,00	0,00	0,00	0,00	0,00	0,00
Drobný dlhodobý nehmotný majetok	04	8 492,81	0,00	0,00	0,00	8 492,81	8 492,81	0,00	0,00	0,00	8 492,81
Ostatný dlhodobý nehmotný majetok	05	0,00	0,00	0,00	0,00	0,00	0,00	0,00	0,00	0,00	0,00
Obstaranie dlhodobého nehmotného majetku	06	0,00	22 656,00	22 656,00	0,00	0,00	0,00	0,00	0,00	0,00	0,00
Poskytnuté preddavky na dlhodobý nehmotný majetok	07	0,00	0,00	0,00	0,00	0,00	0,00	0,00	0,00	0,00	0,00
Dlhodobý nehmotný majetok spolu (súčet r. 01 až 07)	08	162 417,72	22 656,00	22 656,00	0,00	162 417,72	145 648,92	6 763,00	0,00	0,00	152 411,92

Položka majetku	Č.r.	Opravné položky					Zostatková hodnota	
		2016	Prírastky	Úbytky	Presuny	2017	2016	2017
a	b	11	12	13	14	15	16	17
Aktivované náklady na vývoj	01	0,00	0,00	0,00	0,00	0,00	0,00	0,00
Softvér	02	0,00	0,00	0,00	0,00	0,00	16 768,80	10 005,80
Oceniteľné práva	03	0,00	0,00	0,00	0,00	0,00	0,00	0,00
Drobný dlhodobý nehmotný majetok	04	0,00	0,00	0,00	0,00	0,00	0,00	0,00
Ostatný dlhodobý nehmotný majetok	05	0,00	0,00	0,00	0,00	0,00	0,00	0,00
Obstaranie dlhodobého nehmotného majetku	06	0,00	0,00	0,00	0,00	0,00	0,00	0,00
Poskytnuté preddavky na dlhodobý nehmotný majetok	07	0,00	0,00	0,00	0,00	0,00	0,00	0,00
Dlhodobý nehmotný majetok spolu (súčet r. 01 až 07)	08	0,00	0,00	0,00	0,00	0,00	16 768,80	10 005,80

Položka majetku	Č.r.	Obstarávacía cena					Oprávky				
		2016	Prírastky	Úbytky	Presuny	2017	2016	Prírastky	Úbytky	Presuny	2017
a	b	1	2	3	4	5	6	7	8	9	10
Pozemky	09	4 226 372,74	49 442,99	7 059,10	0,00	4 268 756,63	0,00	0,00	0,00	0,00	0,00
Umelecké diela a zbierky	10	984,98	0,00	0,00	0,00	984,98	0,00	0,00	0,00	0,00	0,00
Predmety z drahých kovov	11	0,00	0,00	0,00	0,00	0,00	0,00	0,00	0,00	0,00	0,00
Stavby	12	30 192 976,24	584 446,67	136 077,65	0,00	30 641 345,26	15 042 969,02	1 304 135,84	5 061 453,95	0,00	11 285 650,91
Samostatné hnuteľné veci a súbory hnuteľných vecí	13	1 671 915,83	56 569,36	100 237,93	0,00	1 628 247,26	1 028 833,57	90 738,76	227 665,87	0,00	891 906,46
Dopravné prostriedky	14	675 113,68	255 990,00	260 945,90	0,00	670 157,78	234 790,68	101 059,00	14 945,90	0,00	320 903,78
Pestovateľské celky trv.porast.	15	0,00	0,00	0,00	0,00	0,00	0,00	0,00	0,00	0,00	0,00
Základné stádo a ťaž. zvieratá	16	0,00	0,00	0,00	0,00	0,00	0,00	0,00	0,00	0,00	0,00
Drobný dlhodobý hm. majetok	17	158 674,82	0,00	6 046,42	0,00	152 628,40	147 011,42	10 767,16	6 046,42	0,00	151 732,16
Ostatný dlhodobý hm. majetok	18	0,00	0,00	0,00	0,00	0,00	0,00	0,00	0,00	0,00	0,00
Obstaranie dlhodobého hmotného majetku	19	3 381 068,98	1 366 506,86	985 107,71	0,00	3 762 468,13	0,00	0,00	0,00	0,00	0,00
Poskytnuté preddavky na dlhodobý hmotný majetok	20	0,00	0,00	0,00	0,00	0,00	0,00	0,00	0,00	0,00	0,00
Dlhodobý hmotný majetok spolu (súčet r. 09 až 20)	21	40 307 107,27	2 312 955,88	1 495 474,71	0,00	41 124 588,44	16 453 604,69	1 506 700,76	5 310 112,14	0,00	12 650 193,31

Položka majetku	Č.r.	Opravné položky					Zostatková hodnota	
		2016	Prírastky	Úbytky	Presuny	2017	2016	2017
a	b	11	12	13	14	15	16	17
Pozemky	09	0,00	0,00	0,00	0,00	0,00	4 226 372,74	4 268 756,63
Umelecké diela a zbierky	10	0,00	0,00	0,00	0,00	0,00	984,98	984,98
Predmety z drahých kovov	11	0,00	0,00	0,00	0,00	0,00	0,00	0,00
Stavby	12	0,00	991 992,21	0,00	0,00	991 992,21	15 150 007,22	18 363 702,14
Samostatné hnuteľné veci a súbory hnuteľných vecí	13	0,00	0,00	0,00	0,00	0,00	643 082,26	736 340,80
Dopravné prostriedky	14	0,00	0,00	0,00	0,00	0,00	440 323,00	349 254,00
Pestovateľské celky trv.porast.	15	0,00	0,00	0,00	0,00	0,00	0,00	0,00
Základné stádo a ťaž. zvieratá	16	0,00	0,00	0,00	0,00	0,00	0,00	0,00
Drobný dlhodobý hm. majetok	17	0,00	0,00	0,00	0,00	0,00	11 663,40	896,24
Ostatný dlhodobý hm. majetok	18	0,00	0,00	0,00	0,00	0,00	0,00	0,00
Obstaranie dlhodobého hmotného majetku	19	0,00	0,00	0,00	0,00	0,00	3 381 068,98	3 762 468,13
Poskytnuté preddavky na dlhodobý hmotný majetok	20	0,00	0,00	0,00	0,00	0,00	0,00	0,00
Dlhodobý hmotný majetok spolu (súčet r. 09 až 20)	21	0,00	991 992,21	0,00	0,00	991 992,21	23 853 502,58	27 482 402,92

Položka majetku	Č.r.	Obstarávacía cena					Oprávky				
		2016	Prírastky	Úbytky	Presuny	2017	2016	Prírastky	Úbytky	Presuny	2017
a	b	1	2	3	4	5	6	7	8	9	10
Podielové cenné papiere a podiely v dcérskej účtovnej jednotke	22	3 060 863,69	169 500,00	0,00	0,00	3 230 363,69	0,00	0,00	0,00	0,00	0,00
Podielové cenné papiere a podiely v spoločnosti s podstatným vplyvom	23	0,00	0,00	0,00	0,00	0,00	0,00	0,00	0,00	0,00	0,00
Realizovateľné cenné papiere a podiely	24	3 621 573,09	39 389,00	0,00	0,00	3 660 962,09	0,00	0,00	0,00	0,00	0,00
Dlhové cenné papiere držané do splatnosti	25	0,00	0,00	0,00	0,00	0,00	0,00	0,00	0,00	0,00	0,00
Pôžičky účtovnej jednotke v konsolidovanom celku	26	0,00	0,00	0,00	0,00	0,00	0,00	0,00	0,00	0,00	0,00
Ostatné pôžičky	27	0,00	0,00	0,00	0,00	0,00	0,00	0,00	0,00	0,00	0,00
Ostatný dlhodobý finančný majetok	28	0,00	0,00	0,00	0,00	0,00	0,00	0,00	0,00	0,00	0,00
Obstaranie dlhodobého finančného majetku	29	204 889,00	0,00	39 389,00	0,00	165 500,00	0,00	0,00	0,00	0,00	0,00
Dlhodobý finančný majetok spolu (súčet r. 22 až 29)	30	6 887 325,78	208 889,00	39 389,00	0,00	7 056 825,78	0,00	0,00	0,00	0,00	0,00
Neobežný majetok spolu (r. 08 + r. 21 + r. 30)	31	47 356 850,77	2 544 500,88	1 557 519,71	0,00	48 343 831,94	16 599 253,61	1 513 463,76	5 310 112,14	0,00	12 802 605,23

Položka majetku	Č.r.	Opravné položky					Zostatková hodnota	
		2016	Prírastky	Úbytky	Presuny	2017	2016	2017
a	b	11	12	13	14	15	16	17
Podielové cenné papiere a podiely v dcérskej účtovnej jednotke	22	0,00	0,00	0,00	0,00	0,00	3 060 863,69	3 230 363,69
Podielové cenné papiere a podiely v spoločnosti s podstatným vplyvom	23	0,00	0,00	0,00	0,00	0,00	0,00	0,00
Realizovateľné cenné papiere a podiely	24	0,00	0,00	0,00	0,00	0,00	3 621 573,09	3 660 962,09
Dlhové cenné papiere držané do splatnosti	25	0,00	0,00	0,00	0,00	0,00	0,00	0,00
Pôžičky účtovnej jednotke v konsolidovanom celku	26	0,00	0,00	0,00	0,00	0,00	0,00	0,00
Ostatné pôžičky	27	0,00	0,00	0,00	0,00	0,00	0,00	0,00
Ostatný dlhodobý finančný majetok	28	0,00	0,00	0,00	0,00	0,00	0,00	0,00
Obstaranie dlhodobého finančného majetku	29	0,00	0,00	0,00	0,00	0,00	204 889,00	165 500,00
Dlhodobý finančný majetok spolu (súčet r. 22 až 29)	30	0,00	0,00	0,00	0,00	0,00	6 887 325,78	7 056 825,78
Neobežný majetok spolu (r. 08 + r. 21 + r. 30)	31	0,00	991 992,21	0,00	0,00	991 992,21	30 757 597,16	34 549 234,50

Tabuľka č. 2: k čl. III. B - Vývoj opravnej položky k zásobám

Číslo účtu	Názov účtu	Zostatok opravnej položky 2016	Tvorba	Zníženie	Zrušenie	Zostatok opravnej položky 2017
a	b	1	2	3	4	5
112	Materiál na sklade	0,00	0,00	0,00	0,00	0,00
119	Materiál na ceste	0,00	0,00	0,00	0,00	0,00
121	Nedokončená výroba	0,00	0,00	0,00	0,00	0,00
122	Polotovary vlastnej výroby	0,00	0,00	0,00	0,00	0,00
123	Výrobky	0,00	0,00	0,00	0,00	0,00
124	Zvieratá	0,00	0,00	0,00	0,00	0,00
132	Tovar na sklade a v predajniach	0,00	0,00	0,00	0,00	0,00
133	Nehnuteľnosť na predaj	0,00	0,00	0,00	0,00	0,00
139	Tovar na ceste	0,00	0,00	0,00	0,00	0,00
Spolu	x	0,00	0,00	0,00	0,00	0,00

Tabuľka č. 3: k čl. III. B - Vývoj opravnej položky k pohľadávkam

Číslo účtu	Názov účtu	Zostatok opravnej položky 2016	Tvorba	Zníženie	Zrušenie	Zostatok opravnej položky 2017
a	b	1	2	3	4	5
311	Odberatelia	0,00	0,00	0,00	0,00	0,00
312	Zmenky na inkaso	0,00	0,00	0,00	0,00	0,00
313	Pohľadávky za eskontované cenné papiere	0,00	0,00	0,00	0,00	0,00
314	Poskytnuté prevádzkové preddavky	0,00	0,00	0,00	0,00	0,00
315	Ostatné pohľadávky	0,00	0,00	0,00	0,00	0,00
316	Pohľadávky z nedaňových rozpočtových príjmov	0,00	0,00	0,00	0,00	0,00
317	Pohľadávky z daňových a colných rozpočtových príjmov	0,00	0,00	0,00	0,00	0,00
318	Pohľadávky z nedaňových príjmov obcí a vyšších územných celkov a rozpočtových organizácií zriadených obcou a vyšším územným celkom	126 767,75	961,17	1 495,92	0,00	126 233,00
319	Pohľadávky z daňových príjmov obcí a vyšších územných celkov	236 245,07	27 649,58	2 922,95	0,00	260 971,70
335	Pohľadávky voči zamestnancom	0,00	0,00	0,00	0,00	0,00
336	Zúčtovanie s orgánmi sociálneho poistenia a zdravotného poistenia	0,00	0,00	0,00	0,00	0,00
341	Daň z príjmov	0,00	0,00	0,00	0,00	0,00
342	Ostatné priame dane	0,00	0,00	0,00	0,00	0,00
343	Daň z pridanej hodnoty	0,00	0,00	0,00	0,00	0,00
345	Ostatné dane a poplatky	0,00	0,00	0,00	0,00	0,00
371	Zúčtovanie s Európskou úniou	0,00	0,00	0,00	0,00	0,00
372	Transfery a ostatné zúčtovanie so subjektami mimo verejnej správy	0,00	0,00	0,00	0,00	0,00
373	Pohľadávky a záväzky z pevných termínových operácií	0,00	0,00	0,00	0,00	0,00
374	Pohľadávky z nájmu	0,00	0,00	0,00	0,00	0,00
375	Pohľadávky z vydaných dlhopisov	0,00	0,00	0,00	0,00	0,00
376	Nakúpene opcie	0,00	0,00	0,00	0,00	0,00
378	Iné pohľadávky	123 232,62	0,00	79,49	0,00	123 153,13
Spolu	x	486 245,44	28 610,75	4 498,36	0,00	510 357,83

Tabuľka č. 4: k čl. III. B - Pohľadávky podľa doby splatnosti

Pohľadávky podľa doby splatnosti	Číslo riadku	Zostatok 2017	Zostatok 2016
a	b	1	2
Pohľadávky v lehote splatnosti v tom:	01	189 955,64	52 449,75
Pohľadávky so zostatkovou dobou splatnosti do jedného roka vrátane	02	160 691,04	52 449,75
Pohľadávky so zostatkovou dobou splatnosti od jedného do piatich rokov vrátane	03	0,00	0,00
Pohľadávky so zostatkovou dobou splatnosti dlhšou ako päť rokov	04	29 264,60	0,00
Pohľadávky po lehote splatnosti	05	899 375,95	831 538,58
Spolu (r. 01 + r. 05)	06	1 089 331,59	883 988,33

Tabuľka č. 5: k čl. IV. A - Vlastné imanie

Názov položky	Oceňovacie rozdiely z precenenia majetku a záväzkov	Oceňovacie rozdiely z kapitálových účastí	Zákonný rezervný fond	Ostatné fondy	Nevysporiadaný výsledok hospodárenia minulých rokov	Výsledok hospodárenia
a	1	2	3	4	5	6
Zostatok 2016	0,00	59 171,74	0,00	0,00	28 041 784,40	-17 045,68
Prírastky	0,00	0,00	0,00	0,00	1 596 494,36	0,00
Úbytky	0,00	0,00	0,00	0,00	-2 161 660,73	575 594,36
Presuny	0,00	0,00	0,00	0,00	-17 045,68	17 045,68
Zostatok 2017	0,00	59 171,74	0,00	0,00	31 782 893,81	-575 594,36

Tabuľka č. 6: č. 1 k čl. IV. B - Rezervy zákonné

Položka rezerv	Číslo riadku	Zostatok 2016	Presun	Tvorba	Použitie	Zrušenie	Zostatok 2017
a	b	1	2	3	4	5	6
Rezervy zákonné dlhodobé							
Rekultivácia pozemku; uzavretie, rekultiváciu a monitorovanie skládky odpadov po jej uzatvorení	01	0,00	0,00	0,00	0,00	0,00	0,00
Náklady súvisiace s odstránením znečistenia životného prostredia, odpadov a obalov	02	0,00	0,00	0,00	0,00	0,00	0,00
Iné	03	0,00	0,00	0,00	0,00	0,00	0,00
Spolu rezervy zákonné dlhodobé (súčet r. 01 až r. 03)	04	0,00	0,00	0,00	0,00	0,00	0,00
Rezervy zákonné krátkodobé							
Rekultivácia pozemku, uzavretie, rekultivácia a monitorovanie skládky odpadov po jej uzatvorení	05	0,00	0,00	0,00	0,00	0,00	0,00
Náklady súvisiace s odstránením znečistenia životného prostredia, odpadov a obalov	06	0,00	0,00	0,00	0,00	0,00	0,00
Iné	07	0,00	0,00	0,00	0,00	0,00	0,00
Spolu rezervy zákonné krátkodobé (súčet r. 05 až r. 07)	08	0,00	0,00	0,00	0,00	0,00	0,00

Tabuľka č. 7: č. 2 k čl. IV. B - Rezervy ostatné

Položka rezerv	Číslo riadku	Zostatok 2016	Presun	Tvorba	Použitie	Zrušenie	Zostatok 2017
a	b	1	2	3	4	5	6
Rezervy ostatné dlhodobé							
Rekultivácia pozemku; uzavretie, rekultivácia a monitorovanie skládky odpadov po jej uzatvorení	01	0,00	0,00	0,00	0,00	0,00	0,00
Zamestnanecké požitky	02	0,00	0,00	0,00	0,00	0,00	0,00
Náklady súvisiace s odstránením znečistenia životného prostredia, odpadov a obalov	03	0,00	0,00	0,00	0,00	0,00	0,00
Prebiehajúce a hroziace súdne spory	04	0,00	0,00	0,00	0,00	0,00	0,00
Iné	05	0,00	0,00	0,00	0,00	0,00	0,00
Spolu rezervy ostatné dlhodobé (súčet r. 01 až r. 05)	06	0,00	0,00	0,00	0,00	0,00	0,00
Rezervy ostatné krátkodobé							
Rekultivácia pozemku; uzavretie, rekultivácia a monitorovanie skládky odpadov po jej uzatvorení	07	0,00	0,00	0,00	0,00	0,00	0,00
Zamestnanecké požitky	08	0,00	0,00	0,00	0,00	0,00	0,00
Náklady súvisiace s odstránením znečistenia životného prostredia, odpadov a obalov	09	0,00	0,00	0,00	0,00	0,00	0,00
Nevyfakturované dodávky a služby	10	0,00	0,00	0,00	0,00	0,00	0,00
Náklady na zostavenie, overenie, zverejnenie účtovnej závierky a výročnej správy týkajúcej sa vykazovaného účtovného obdobia	11	6 000,00	0,00	6 700,00	5 576,00	424,00	6 700,00
Prebiehajúce a hroziace súdne spory	12	0,00	0,00	0,00	0,00	0,00	0,00
Iné	13	0,00	0,00	0,00	0,00	0,00	0,00
Spolu rezervy ostatné krátkodobé (súčet r. 7 až r. 13)	14	6 000,00	0,00	6 700,00	5 576,00	424,00	6 700,00

Tabuľka č. 8: k čl. IV. B - Závázky podľa doby splatnosti

Závázky podľa doby splatnosti	Číslo riadku	Zostatok 2017	Zostatok 2016
a	b	1	2
Závázky v lehote splatnosti v tom:	01	630 225,09	524 327,53
Závázky so zostatkovou dobou splatnosti do jedného roka vrátane	02	347 165,66	315 331,48
Závázky so zostatkovou dobou splatnosti od jedného do piatich rokov vrátane	03	276 069,43	172 630,05
Závázky so zostatkovou dobou splatnosti dlhšou ako päť rokov	04	6 990,00	36 366,00
Závázky po lehote splatnosti	05	2 646,85	2 646,85
Spolu (r. 01 + r. 05)	06	632 871,94	526 974,38

Tabuľka č. 9: k čl. IV. B - Bankové úvery

Charakter bankového úveru	Poskytovateľ bankového úveru	Mena	Úroková sadzba v %	Dátum splatnosti	Krátkodobá časť		Dlhodobá časť		Výška istiny 2017	Nákladový úrok za rok 2017
					Zostatok 2017	Zostatok 2016	Zostatok 2017	Zostatok 2016		
a	b	1	2	3	4	5	6	7	8	9
I - Investičný	Prima banka Slovensko a.s.	EUR	2,5	25.07.2020	19 884,00	19 884,00	44 751,55	64 635,55	64 635,55	1 692,83
Spolu	x	x	x	x	19 884,00	19 884,00	44 751,55	64 635,55	64 635,55	1 692,83

Tabuľka č. 10: k čl. VII - Informácie o iných aktívach a iných pasívach

Iné aktíva a iné pasíva	Číslo riadku	Zostatok 2017	Zostatok 2016
a	b	1	2
Budúce právo zo servisných zmlúv, poisťných zmlúv, koncesionárskych zmlúv, licenčných zmlúv	01	0,00	0,00
Aktívne súdne spory	02	0,00	0,00
Ostatné iné aktíva	03	0,00	0,00
Záväzky z poskytnutých záruk	04	0,00	0,00
Záväzky z existujúcich alebo hroziacich súdnych sporov	05	0,00	0,00
Záväzky zo všeobecne záväzných právnych predpisov	06	0,00	0,00
Záväzky z ručenia	07	0,00	0,00
Záväzky súvisiace s odstránením znečistenia životného prostredia a environmentálnych záťaží	08	0,00	0,00
Ostatné iné pasíva	09	0,00	0,00
Povinnosti z devízových termínovaných obchodov a iných finančných derivátov	10	0,00	0,00
Povinnosti z opčných obchodov	11	0,00	0,00
Zákonná alebo zmluvná povinnosť odobrať určité produkty, napríklad z dodávateľských zmlúv alebo odberateľských zmlúv	12	0,00	0,00
Povinnosti z nájomných zmlúv, servisných zmlúv, poisťných zmlúv, koncesionárskych zmlúv, licenčných zmlúv a podobných zmlúv	13	0,00	0,00
Iné povinnosti	14	0,00	0,00

Tabuľka č. 11: k čl. VII - Zoznam nehnuteľných kultúrnych pamiatok v správe alebo vo vlastníctve účtovnej jednotky

Nehnuteľná kultúrna pamiatka	Hodnota 2017
a	1
Socha Žena s dieťaťom	4 647,15
Socha Mladosť	9 958,18
Spolu	14 605,33

Tabuľka č. 12: k čl. IX - Príjmy rozpočtu

Kategória ekonomickej klasifikácie	Názov ekonomickej klasifikácie	Schválený rozpočet	Rozpočet po zmenách	Skutočnosť 2017	Skutočnosť 2016
a	b	1	2	3	4
110	Dane z príjmov a kapitálového majetku	4 340 000,00	4 788 010,00	4 823 143,93	4 543 942,16
120	Dane z majetku	1 270 000,00	1 270 000,00	1 218 320,26	1 196 282,25
130	Dane za tovary a služby	603 100,00	657 885,96	693 838,64	642 990,45
210	Príjmy z podnikania a z vlastníctva majetku	91 000,00	91 000,00	92 238,01	88 642,91
220	Administratívne poplatky a iné poplatky a platby	177 000,00	193 961,80	209 724,21	310 414,85
230	Kapitálové príjmy	150 000,00	156 761,00	34 218,50	93 118,90
240	Úroky z tuzemských úverov, pôžičiek, návratných finančných výpomocí, vkladov a ážio	1 000,00	1 000,00	610,75	1 251,27
290	Iné nedaňové príjmy	151 000,00	176 118,35	150 505,11	267 626,25
310	Tuzemské bežné granty a transfery	3 269 525,00	3 290 078,27	3 539 060,96	3 477 577,94
320	Tuzemské kapitálové granty a transfery	0,00	0,00	9 000,00	96 895,25
330	Zahraničné granty	0,00	0,00	8 321,00	0,00
Spolu	x	10 052 625,00	10 624 815,38	10 778 981,37	10 718 742,23

Tabuľka č. 13: k čl. IX - Výdavky rozpočtu

Kategória ekonomickej klasifikácie	Názov ekonomickej klasifikácie	Schválený rozpočet	Rozpočet po zmenách	Skutočnosť 2017	Skutočnosť 2016
a	b	1	2	3	4
610	Mzdy, platy, služobné príjmy a ostatné osobné vyrovnania	889 148,00	895 748,00	902 481,62	864 580,37
620	Poistné a príspevok do poisťovní	370 822,00	375 897,00	367 848,77	347 092,41
630	Tovary a služby	1 284 099,00	1 679 154,33	1 380 781,60	1 254 284,87
640	Bežné transfery	1 999 539,00	2 075 708,00	2 070 448,72	1 885 309,28
650	Splácanie úrokov a ostatné platby súvisiace s úverom, pôžičkou, návratnou finančnou výpomocou a finančným prenájomom	3 204,00	3 204,00	1 736,32	3 783,37
710	Obstarávanie kapitálových aktív	879 148,00	728 142,20	618 713,40	631 860,29
720	Kapitálové transfery	111 810,00	255 457,80	253 788,15	179 224,60
Spolu	x	5 537 770,00	6 013 311,33	5 595 798,58	5 166 135,19

Tabuľka č. 14: k čl. IX - Finančné operácie

Finančné operácie	Číslo riadku	Skutočnosť 2017	Skutočnosť 2016
a	b	1	2
Prijmové finančné operácie	01	615 736,14	652 233,39
v tom:			
Zostatok prostriedkov finančných aktív	02	0,00	7 944,64
Prijaté úvery, pôžičky a návratné finančné výpomoci	03	0,00	0,00
Splátky poskytnutých úverov, pôžičiek a návratných finančných výpomocí	04	0,00	16 020,92
Prijmy z predaja majetkových účastí	05	0,00	0,00
Ostatné príjmy	06	615 736,14	628 267,83
Výdavkové finančné operácie	07	193 731,91	268 687,48
v tom:			
Poskytnuté úvery, pôžičky a návratné finančné výpomoci	08	0,00	0,00
Splátky prijatých úverov, pôžičiek a návratných finančných výpomocí	09	24 231,91	44 802,37
Výdavky na obstaranie majetkových účastí	10	169 500,00	218 051,91
Ostatné výdavky	11	0,00	5 833,20

Tabuľka č. 15: k čl. IX - Výška dlhu obce alebo vyššieho územného celku

Výška dlhu pre potreby regulácie prijímania návratných zdrojov financovania	Číslo riadku	Skutočnosť 2017	Skutočnosť 2016
a	b	1	2
Celková suma dlhu obce alebo vyššieho územného celku podľa § 17 ods. 7 zákona č. 583/2004 Z.z. v znení zákona č. 426/2013 Z.z. z toho:	01	64 635,55	84 519,55
suma záväzkov vyplývajúcich zo splácania istín návratných zdrojov financovania	02	64 635,55	84 519,55
suma záväzkov z investičných dodávateľských úverov	03	0,00	0,00
suma záväzkov z ručiteľských záväzkov	04	0,00	0,00
Záväzky podľa § 17 ods. 8 zákona č. 583/2004 Z.z. v znení neskorších predpisov, ktoré sa nezapočítavajú do celkovej sumy dlhu obce alebo vyššieho územného celku z toho	05	0,00	4 340,22
suma záväzkov z pôžičky poskytnutej z Audiovizuálneho fondu	06	0,00	0,00
suma záväzkov z úveru poskytnutého zo Štátneho fondu rozvoja bývania na výstavbu obecných nájomných bytov vo výške splátok úveru, ktorých úhrada je zahrnutá v cene ročného nájomného za obecné nájomné byty	07	0,00	4 340,22
suma záväzkov z návratných zdrojov financovania prijatých na zabezpečenie predfinancovania realizácie spoločných programov Slovenskej republiky a Európskej únie, operačných programov spadajúcich do cieľa Európska územná spolupráca a programov financovaných na základe medzinárodných zmlúv o poskytnutí grantu uzatvorených medzi Slovenskou republikou a inými štátmi najviac v sume nenávratného finančného príspevku poskytnutého na základe zmluvy uzatvorenej medzi obcou alebo vyšším územným celkom a orgánom podľa osobitného predpisu	08	0,00	0,00

Poznámky k 31.12.2017

Čl. I Všeobecné údaje

1. Identifikačné údaje účtovnej jednotky

a)	
Názov účtovnej jednotky	Mestský úrad Galanta
Sídlo účtovnej jednotky	Mierové námestie 940/1
IČO	00305936
Dátum zriadenia	Obec bola založená 01.07.1973
Spôsob zriadenia	zo zákona č. 369/1990 Zb. o obecnom zriadení
Názov zriaďovateľa	Štát SR
Sídlo zriaďovateľa	SR
b) Právny dôvod na zostavenie účtovnej závierky	<input checked="" type="checkbox"/> riadna <input type="checkbox"/> mimoriadna
c) Účtovná jednotka je súčasťou konsolidovaného celku	<input checked="" type="checkbox"/> áno <input type="checkbox"/> nie
d) Účtovná jednotka je súčasťou súhrnného celku verejnej správy	<input checked="" type="checkbox"/> áno <input type="checkbox"/> nie

2. Opis činnosti účtovnej jednotky

Hlavná činnosť účtovnej jednotky	podľa zákona č.369/1990 Zb. je základnou úlohou obce pri výkone samosprávy starostlivosť o všestranný rozvoj jej územia a o potreby jej obyvateľov
----------------------------------	--

3. Informácie o štatutárnych zástupcoch a o organizačnej štruktúre účtovnej jednotky

Štatutárny zástupca (meno a priezvisko) Funkcia	Peter Paška, primátor
Štatutárny zástupca (meno a priezvisko) Funkcia	Zsolt Takáč, viceprimátor
Priemerný počet zamestnancov počas účtovného obdobia	67,80
Počet zamestnancov ku dňu, ku ktorému sa zostavuje účtovná závierka účtovnej jednotky z toho:	67
- počet vedúcich zamestnancov	11
Organizačná štruktúra účtovnej jednotky:	
- rozpočtové organizácie zriadené účtovnou jednotkou (počet)	13
- príspevkové organizácie zriadené účtovnou jednotkou (počet)	3
- neziskové organizácie založené/zriadené účtovnou jednotkou (počet)	0
- právnické osoby založené účtovnou jednotkou (počet)	3

Čl. II

Informácie o účtovných zásadách a účtovných metódach

1. Účtovná závierka je zostavená za splnenia predpokladu nepretržitého pokračovania účtovnej jednotky vo svojej činnosti ☒ áno ☐ nie

2. Zmeny účtovných metód a účtovných zásad

Účtovná jednotka zmenila účtovné metódy, účtovné zásady oproti predchádzajúcemu účtovnému obdobiu ☐ áno ☒ nie

3. Spôsob ocenenia jednotlivých položiek

Položky	Spôsob oceňovania
a) dlhodobý nehmotný majetok nakupovaný	obstarávacou cenou
b) dlhodobý nehmotný majetok vytvorený vlastnou činnosťou	vlastnými nákladmi
c) dlhodobý hmotný majetok nakupovaný	obstarávacou cenou
d) dlhodobý hmotný majetok vytvorený vlastnou činnosťou	vlastnými nákladmi
e) dlhodobý nehmotný majetok a dlhodobý hmotný majetok získaný bezodplatne	reálnou hodnotou
f) dlhodobý finančný majetok	obstarávacou cenou
g) zásoby nakupované	obstarávacou cenou
h) zásoby vytvorené vlastnou činnosťou	vlastnými nákladmi
i) zásoby získané bezodplatne	reálnou hodnotou
j) pohľadávky	menovitou hodnotou
k) krátkodobý finančný majetok	menovitou hodnotou
l) časové rozlíšenie na strane aktív	náklady budúcich období a príjmy budúcich období sa vykazujú vo výške, ktorá je potrebná na dodržanie zásady vecnej a časovej súvislosti s účtovným obdobím.
m) záväzky, vrátane dlhopisov, pôžičiek a úverov	menovitou hodnotou
n) rezervy	oceňujú sa v očakávanej výške záväzku
o) časové rozlíšenie na strane pasív	výdavky budúcich období a výnosy budúcich období sa vykazujú vo výške, ktorá je potrebná na dodržanie zásady vecnej a časovej súvislosti s účtovným obdobím.
p) deriváty pri nadobudnutí	reálnou hodnotou
q) majetok a záväzky zabezpečené derivátmi	reálnou hodnotou

4. Spôsob zostavenia odpisového plánu pre dlhodobý majetok, doba odpisovania, sadzby odpisov a odpisové metódy pri stanovení účtovných odpisov

Odpisy dlhodobého nehmotného majetku a dlhodobého hmotného majetku sú stanovené tak, že sa vychádza z predpokladanej doby jeho užívania a predpokladaného priebehu jeho opotrebenia. Odpisovať sa začína odo dňa jeho zaradenia do používania.

Účtovné odpisy sa zaokrúhľujú na celé eurá nahor. Metóda odpisovania sa používa lineárna.

Účtovná jednotka zaraďuje majetok do odpisových skupín v zmysle zákona č.595/2003 Z.z. o dani z príjmov v z.n.p. Ak účtovná jednotka nemôže zaradiť majetok do 1. - 6. odpisovej skupiny, individuálne prehodnotí odpisový plán konkrétneho majetku podľa špecifických podmienok používania.

Predpokladaná doba užívania a odpisové sadzby sú stanovené vnútorným predpisom do 31.07.2017:

Odpisová skupina	Predpokladaná doba používania v rokoch	Ročná odpisová sadzba v %
1	4	1/4
2	6	1/6
3	8	1/8
4	12	1/12
5	20	1/20
6	40	1/40

Na základe Metodického usmernenia č. MF/013292/2017-352 zo dňa 29.5.2017 o odpisovaní dlhodobého majetku bol vydaný Dodatok k Internej smernici k odpisovaniu dlhodobého hmotného majetku a dlhodobého nehmotného majetku na Mestskom úrade v Galante a mesto Galanta prepočítalo opravu odpisov majetku podľa nasledovného odpisového plánu k 31.12.2017. Zároveň tento odpisový plán bude aktuálny od 1.1.2018:

Odpisová skupina	Doba odpisovania v rokoch	Ročný odpis
1	5	1/5
2	7 alebo 8	1 / 7 alebo 1/8
3	10 alebo 12	1/10 alebo 1/12
4	15 alebo 20	1/15 alebo 1/20
5	30 alebo 40	1/30 až 1/40
6	50 alebo 60	1/50 až 1/60

Drobný nehmotný majetok od 400 Eur do 2.399,99 €, ktorý podľa vnútorného predpisu účtovnej jednotky nie je dlhodobým nehmotným majetkom sa účtuje pri obstaraní do nákladov na účet 518 - Ostatné služby.

Drobný hmotný majetok od 400 Eur do 1.699,99 €, ktorý podľa vnútorného predpisu účtovnej jednotky nie je dlhodobým hmotným majetkom sa účtuje ako zásoby.

5. Zásady pre zohľadnenie zníženia hodnoty majetku.

Prechodné zníženie hodnoty majetku sa vyjadruje opravnou položkou.

Účtovná jednotka tvorila opravné položky k

- | | | |
|-------------------------------------|---|---|
| - odpisovanému dlhodobému majetku | <input type="checkbox"/> áno | <input checked="" type="checkbox"/> nie |
| - neodpisovanému dlhodobému majetku | <input type="checkbox"/> áno | <input checked="" type="checkbox"/> nie |
| - nedokončeným investíciám | <input type="checkbox"/> áno | <input checked="" type="checkbox"/> nie |
| - dlhodobému finančnému majetku | <input type="checkbox"/> áno | <input checked="" type="checkbox"/> nie |
| - zásobám | <input type="checkbox"/> áno | <input checked="" type="checkbox"/> nie |
| - pohľadávkam | <input checked="" type="checkbox"/> áno | <input type="checkbox"/> nie |

Účtovná jednotka tvorila opravné položky k pohľadávkam v rámci hlavnej činnosti, pri ktorých je riziko, že ich dlžník úplne alebo čiastočne nezaplatí, ak od splatnosti pohľadávky uplynula doba dlhšia ako:

360 dní	najviac do výšky 25 % menovitej hodnoty pohľadávky bez príslušenstva
720 dní	najviac do výšky 50 % menovitej hodnoty pohľadávky bez príslušenstva
1080 dní	najviac do výšky 100 % menovitej hodnoty pohľadávky bez príslušenstva

Účtovná jednotka tvorila opravné položky k pohľadávkam podľa ustanovenia § 20 zákona č.595/2003 Z.z. o dani z príjmov v z.n.p.

Tvorba opravnej položky sa účtuje na ťarchu nákladov v prospech príslušného účtu opravných položiek. Opravné položky sa zúčtujú znížením alebo zrušením v prospech výnosov, ak toto opatrenie neustanovuje inak a na ťarchu príslušného účtu opravných položiek, ak inventarizácia v nasledujúcom účtovnom období nepreukáže opodstatnenosť ich existencie alebo výšky, alebo ak pominuli dôvody ich existencie v priebehu účtovného obdobia.

6. Zásady pre vykazovanie transferov.

O nároku na dotácie zo štátneho rozpočtu sa účtuje, ak je takmer isté, že sa splnia všetky podmienky súvisiace s dotáciou a súčasne, že sa dotácia poskytne.

Bežný transfer

- prijatý od cudzích subjektov - sa zúčtuje do výnosov vo vecnej a časovej súvislosti s nákladmi
- prijatý od zriaďovateľa - sa zúčtuje do výnosov vo vecnej a časovej súvislosti s výdavkami
- poskytnutý cudzím subjektom - sa zúčtuje do nákladov po splnení podmienok
- poskytnutý vlastným subjektom - sa zúčtuje do nákladov pri poskytnutí transferu

Kapitálový transfer

- prijatý od cudzích subjektov - sa zúčtuje do výnosov vo vecnej a časovej súvislosti s nákladmi (napr. s odpismi, s opravnou položkou, so zostatkovou hodnotou vyradeného dlhodobého majetku).
- prijatý od zriaďovateľa - sa zúčtuje do výnosov vo vecnej a časovej súvislosti s nákladmi (napr. s odpismi, s opravnou položkou, so zostatkovou hodnotou vyradeného dlhodobého majetku).
- poskytnutý cudzím subjektom - sa zúčtuje do nákladov po splnení podmienok.
- poskytnutý vlastným subjektom - sa zúčtuje do nákladov vo vecnej a časovej súvislosti s nákladmi účtovanými v organizáciách v zriaďovateľskej pôsobnosti mesta.

7. Spôsob prepočtu údajov v cudzích menách na menu euro.

Majetok a záväzky vyjadrené v cudzej mene sa ku dňu uskutočnenia účtovného prípadu prepočítavajú na menu euro referenčným výmenným kurzom určeným a vyhláseným Európskou centrálnou bankou alebo Národnou bankou Slovenska v deň predchádzajúci dňu uskutočnenia účtovného prípadu.

Na ocenenie prírastku cudzej meny nakúpenej za euro sa použije kurz, za ktorý bola táto cudzia mena nakúpená.

Na úbytok rovnakej cudzej meny v hotovosti alebo z devízového účtu sa na prepočet cudzej meny na eurá použije referenčný výmenný kurz určený a vyhlásený Európskou centrálnou bankou alebo Národnou bankou Slovenska v deň predchádzajúci dňu uskutočnenia účtovného prípadu.

Majetok a záväzky vyjadrené v cudzej mene (okrem prijatých a poskytnutých preddavkov) sa ku dňu, ku ktorému sa zostavuje účtovná závierka, prepočítavajú na menu euro referenčným výmenným kurzom určeným a vyhláseným Európskou centrálnou bankou alebo Národnou bankou Slovenska v deň, ku ktorému sa zostavuje účtovná závierka, a účtujú sa s vplyvom na výsledok hospodárenia.

Prijaté a poskytnuté preddavky v cudzej mene prostredníctvom účtu vedeného v tejto cudzej mene sa prepočítavajú na menu euro referenčným výmenným kurzom určeným a vyhláseným Európskou centrálnou bankou alebo Národnou bankou Slovenska v deň predchádzajúci dňu uskutočnenia účtovného prípadu. Ku dňu, ku ktorému sa zostavuje účtovná závierka, sa už neprepočítavajú.

Prijaté a poskytnuté preddavky v cudzej mene na účet zriadený v eurách a z účtu zriadeného v eurách sa prepočítavajú na menu euro kurzom, za ktorý boli tieto hodnoty nakúpené alebo predané. Ku dňu, ku ktorému sa zostavuje účtovná závierka, sa už neprepočítavajú.

Čl. III

Informácie o údajoch na strane aktív súvahy

A Neobežný majetok

1. Dlhodobý nehmotný majetok a dlhodobý hmotný majetok

a) prehľad o pohybe dlhodobého majetku (tabuľka č.1)

Mesto Galanta v roku 2017 vykázalo zostatkovú hodnotu dlhodobého nehmotného majetku vo výške 10.005,80 € a zostatkovú hodnotu dlhodobého hmotného majetku vo výške 27 482 402,92 €.

V tabuľke č.1 je vykázaný prírastok na účte 021 v sume 584 446,67 €, ktorý vznikol zaradením majetku – rekonštrukcia chodníka pred COOP Jednota v hodnote 12 857,45 €, Altánok pri Dennom centre Švermova v hodnote 13 037,66 €, cesty od Slovenskej správy ciest na základe zmluvy o bezodplatnom prevode vlastníckeho práva v hodnote 255 263,91 €, detské ihrisko Žihadielko v hodnote 84 893,56 €, Workoutové ihrisko SNP v hodnote 10 053,40 €, Workoutové ihrisko Javorinka v hodnote 3 500,00 €, Multifunkčné ihrisko Hody v hodnote 24 066,44 €, Multifunkčné ihrisko Sever v hodnote 13 564,25 €, tieto ihriská boli zároveň aj odovzdané do správy príspevkovej organizácie Správe športových zariadení na základe Zmluvy o prevode správy. V tabuľke č.1 je vykázaný úbytok na účte 021 v sume 136 077,65 €, ktorý vznikol na základe odovzdania horeuvedeného majetku do správy.

Mesto Galanta na účte 042-Obstaranie DHM vykazovalo k 1.1.2017 evidovaný majetok vo výške 3 381 068,98 €. Prírastok za rok 2017 bol v hodnote 1 366 506,86 €.

Uvedený prírastok predstavuje najmä:

nedokončenú rekonštrukciu Neogotického kaštieľa v hodnote 52 500,00 €

nájomné byty v hodnote 11 690,00 €

investície kamerového systému v hodnote 28 980,60€

univerzálne zberové vozidlo pre TsMG v hodnote 246 000,00 €

palubovka pre Správu športových zariadení v hodnote 65 314,69 €

bezpečné priechody v hodnote 13 761,84 €

rekonštrukciu chodníkov v hodnote 37 031,00 €

parkovisko vnútroblok ul. Esterházyovcov v hodnote 45 624,00 €

rekonštrukcia cesty na ul. Ružovej v hodnote 90 982,21 €

obstaranie darom Detského ihriska Lidl – Žihadielko v hodnote 81 420,00 €

obstaranie ciest bezodplatne od Slovenskej správy ciest, Bratislava v hodnote 255 263,91 €

Zaradený dlhodobý hmotný majetok za rok 2017 bol v hodnote 985 107,71 €.

Stav na účte 042 k 31.12.2017 vykazuje hodnotu 3 762 468,13 €.

Na účte 031 je vykázaný prírastok pozemkov v sume 49 442,99 €, ktorý vznikol z bezodplatného prevodu pozemkov od Slovenskej správy ciest v hodnote 17 442,99 € a z odkúpenia pozemkov podľa uznesenia MsZ č. 474-Z2017 od Karola Mikóczyho v hodnote 32 000,00 €

b) spôsob a výška poistenia dlhodobého nehmotného majetku a dlhodobého hmotného majetku

Spôsob poistenia	Výška poistenia
Poistenie proti krádeži, živelné udalosti - autobusové zastávky, Priemyselný park, Inf.systém	3 039,87
Poistenie proti krádeži, živelné udalosti - Kompostáreň - Nehmotný majetok	319,45
Poistenie proti krádeži, živelné udalosti - Kompostáreň - Hmotný majetok	3 533,16
Poistenie proti krádeži, živelné udalosti - Skládka - Tárnok	408,25
Poistenie proti krádeži, živelné udalosti - Skládka inertného odpadu - Javorinka	501,90

Poistenie proti krádeži, živelné udalosti - Motorové vozidlá PZP + KASKO	1 058,00
Poistenie proti krádeži, živelné udalosti - Budova MsP	343,46
Poistenie proti krádeži, živelné udalosti - Stavby - Centrálna mestská zóna	1 165,91
Poistenie proti krádeži, živelné udalosti - Stavby Galandia	3 164,00
Poistenie proti krádeži, živelné udalosti - Stavby -Separačná hala	4 699,00

c) **zriadenie záložného práva** na dlhodobý nehmotný majetok a dlhodobý hmotný majetok alebo obmedzenie práva nakladať s dlhodobým majetkom

- **Slovenská agentúra pre cestovný ruch Banská Bystrica**

Pozemky zapísané na LV č. 3365 kat. územie Galanta: parcely registra „C“ číslo: 5189/11, 5189/12, 5189/23, 5189/24, 5189/26, 5189/26 – V 359/06 zo dňa 22.02.2006; a objekt zapísaný na LV č. 3365 kat. územie Galanta: s.č. 2373 na pozemkoch parcela registra „C“ číslo 5189/23, 5189/24 – V 5615/07 zo dňa 21.12.2007 – TC Galandia

- **Slovenská agentúra pre rozvoj investícií a obchodu Bratislava**

Pozemky a stavba zapísané na LV č. 3365 kat.územie Galanta: parcely registra „C“ číslo: 1909/28, 1909/67, 1909/68, stavba s.č. 1533 na parcele č. 1909/42, 1909/43, 1909/85 – V 2523/07 zo dňa 03.07.2007 – Priemyselný park Samsung

d) **opis a hodnota dlhodobého majetku vo vlastníctve účtovnej jednotky alebo v správe účtovnej jednotky**

Majetok, ku ktorému má účtovná jednotka vlastnícke právo	Suma
Pozemky	4 268 756,63 €
Budovy, stavby	30 641 345,26 €
Stroje, prístroje, zariadenia, inventár	1 628 247,26 €
Dopravné prostriedky	670 157,78 €
Majetok v správe účtovnej jednotky /RO,PO/	11 082 340,73 €

e) opis a hodnota majetku, ku ktorému účtovná jednotka nemá vlastnícke právo
 Mestský úrad Galanta nemá majetok, ku ktorému by nemal vlastnícke právo.

f) opis dôvodov **zvýšenia, zníženia a zrušenia opravných položiek** k dlhodobému nehmotnému majetku a dlhodobému hmotnému majetku

Mesto Galanta v roku 2017 vytvorilo opravné položky k dlhodobému hmotnému majetku – TC Galandia vo výške 991 992,21 €.

Druh DM, ku ktorému bola tvorená opravná položka	Zostatok OP k 31.12. 2016	Zvýšenie OP	Zníženie OP	Zrušenie OP	Zostatok OP k 31.12.2017	Dôvod zvýšenie, zníženia a zrušenia OP
021 - Kúpalisko TC-GALANDIA	0,00	991 992,21	0,00	0,00	991 992,21	Zvýšenie: Nevyužitelnosť majetku z dôvodu havarijného stavu kúpaliska

2. Dlhodobý finančný majetok

a) prehľad o pohybe dlhodobého finančného majetku - tabuľka č.1

V roku 2017 stav dlhodobého finančného majetku sa zvýšil o sumu 208 889,00 € a zároveň sa znížil o sumu 39 389,00 €. Zostatková hodnota ku dňu 31.12.2017 je 7 056 825,78 €.

b) opis dôvodov zvýšenia, zníženia a zrušenia opravných položiek k dlhodobému finančnému majetku

Mesto Galanta v roku 2017 netvorilo opravné položky k dlhodobému finančnému majetku.

3. Majetkové podiely účtovnej jednotky v iných spoločnostiach

Informácia o spoločnostiach, v ktorých má účtovná jednotka majetkový podiel (riadky 025 až 026 súvahy):

Názov spoločnosti	Právna forma	Základné imanie (ZI) spoločnosti v peňažných jednotkách	Podiel ÚJ na základnom imaní (ZI) spoločnosti v %	Podiel ÚJ na hlasovacích právach v %	Hodnota vlastného imania spoločnosti v eurách k 31.12. 2017	Hodnota vlastného imania spoločnosti v eurách k 31.12. 2016	Účtovná hodnota vykázaná v súvahe ÚJ k 31.12. 2016	Účtovná hodnota vykázaná v súvahe ÚJ k 31.12. 2015
Bysprav	s.r.o.	13 278,00	100	100	485 834,00	442 599,00	13 278,00	13 278,00
Galantaterm	s.r.o.	2 572 795,00	77,5	77,5	3 595 654,00	3 568 433,00	2 572 795,00	2 572 795,00
TC Galandia	s.r.o.	106 738,78	100	100	157 360,00	138 604,00	474 790,69	644 290,69
Spolu		2 692 811,78	x	x	4 238 398,00	4 149 636,00	3 060 863,69	3 230 363,69

4. Dlhové cenné papiere a realizovateľné cenné papiere, dlhodobé pôžičky a ostatný dlhodobý finančný majetok

a) dlhové cenné papiere držané do splatnosti a realizovateľné cenné papiere (riadky 027 až 028 súvahy):

Názov emitenta	Druh cenného papiera	Mena cenného papiera	Výnos v %	Dátum splatnosti	Účtovná hodnota vykázaná v súvahe účtovnej jednotky k 31.12.2017	Účtovná hodnota vykázaná v súvahe účtovnej jednotky k 31.12.2016
ZsVAK-cenné papiere	kmeňové akcie	EUR	1,79	-	3 077 078,09	3 077 078,09
FIN.M.O.S., a.s.	kmeňové akcie	EUR		31.05.2024	583 884,00	544 495,00
Spolu					3 660 962,09	3 621 573,09

b) dlhodobé pôžičky (riadky 029 až 030 súvahy):

Mesto Galanta v roku 2017 nevykazuje dlhodobé pôžičky.

c) významné položky ostatného dlhodobého finančného majetku (riadok 031 súvahy):

Mesto Galanta v roku 2017 nevykazuje ostatný dlhodobý finančný majetok.

B Obežný majetok

1. Zásoby

a) vývoj **opravnej položky** k zásobám - tabuľka č.2

Mesto Galanta v roku 2017 nevytvorilo opravné položky k zásobám.

b) zásoby, na ktoré je zriadené **záložné právo** a výška zásob, pri ktorých má účtovná jednotka obmedzené právo s nimi nakladať

Mesto Galanta v roku 2017 nezriadilo záložné právo na zásoby.

c) spôsob a výška **poistenia zásob**

Mesto Galanta v roku 2017 nepoistilo zásoby.

2. Pohľadávky

a) **opis významných pohľadávok** podľa jednotlivých položiek súvahy

Pohľadávky	Riadok súvahy	Hodnota pohľadávok	Opis
Pohľadávky z nedaňových príjmov obcí	068	181 038,92	za pohľadávky z nedaňových príjmov, sú v tom aj za 111.035,29 € prevzaté pohľadávky od bývalých štátnych podnikov /GPP a RAJ/- sú k tomu vytvorené opravné položky v 100%.
Pohľadávky z daňových príjmov obcí	069	635 144,24	za pohľadávky z daňových príjmov

b) **vývoj opravnej položky** k pohľadávkam - tabuľka č.3

Opravné položky k pohľadávkam z nedaňových príjmov za rok 2017 boli vykázané v hodnote 126 233,00 €.

Opravné položky k pohľadávkam z daňových príjmov za rok 2016 boli vykázané v hodnote 260 971,70 €.

Opravné položky k iným pohľadávkam za rok 2016 boli vykázané v hodnote 123 153,13 €.

Opis dôvodov **tvorby, zníženia a zrušenia** opravných položiek k pohľadávkam

Pohľadávky	Suma OP	Dôvod tvorby, zníženia a zrušenia OP
pohľadávky z nedaňových príjmov	1 495,92 €	Tvorba OP – pre pohľadávky z nedaňových príjmov
pohľadávky z daňových príjmov	2 922,95 €	Tvorba OP – pre pohľadávky z daňových príjmov
Iné pohľadávky	79,49 €	Zrušenie OP –pre iné pohľadávky

c) pohľadávky podľa **doby splatnosti** (riadky 048 a 060 súvahy) - tabuľka č.4

Mestský úrad Galanta vykazuje krátkodobé pohľadávky k 31.12.2017 v hodnote 1 089 331,59 €.

Z toho pohľadávky po lehote splatnosti predstavujú sumu 899 375,95 € a pohľadávky v lehote splatnosti činia 189 955,64 €.

d) pohľadávky podľa **zostatkovej doby splatnosti** (riadky 048 a 060 súvahy) - tabuľka č.4

Pohľadávky v lehote splatnosti sa ďalej členia na pohľadávky so zostatkovou dobou splatnosti do jedného roka vrátane, ktoré vykazujú hodnotu 160 691,04 €, pohľadávky so zostatkovou dobou

splatnosti od jedného do piatich rokov vrátane nevykazujú žiadnu hodnotu a pohľadávky so zostatkovou dobou splatnosti dlhšou ako päť vykazujú 29 264,60 €.

e) pohľadávky zabezpečené **záložným právom** alebo **inou formou zabezpečenia**

Opis predmetu záložného práva	Hodnota predmetu	Hodnota pohľadávky krytej záložným právom
Nehnutelnosti vedené na LV č. 872 k.ú. Topoľnica		20,00 €
Nehnutelnosti vedené na LV č. 964 k.ú. Nebojsa		280,09 €
Nehnutelnosti vedené na LV č. 2884 k.ú. Nebojsa		300,06 €
Nehnutelnosti vedené na LV č. 2884 k.ú. Nebojsa		19,90 €
Nehnutelnosti vedené na LV č. 1203, 1200, 1729, 1204,1245, 1733, 1199, 1201, 1732, 1607 k.ú. Váhovce		45,55 €
Nehnutelnosti vedené na LV č. 324 k.ú. Kajal		30,00 €
Nehnutelnosti vedené na LV č. 344 k.ú.		32,29 €
Nehnutelnosti vedené na LV č. 964 k.ú. Nebojsa		404,24 €
Nehnutelnosti vedené na LV č. 2884 k.ú. Nebojsa		19,98 €
Nehnutelnosti vedené na LV č. 344 k.ú. Galanta		81,32 €
Nehnutelnosti vedené na LV č. 344 k.ú. Galanta		87,60 €
Nehnutelnosti vedené na LV č. 1453 k.ú. Trstice		35,62 €
Nehnutelnosti vedené na LV č. 193 k.ú. Tomášikovo		98,98 €
Nehnutelnosti vedené na LV č. 1547 k.ú. Rimavská Sobota		50,65 €
Nehnutelnosti vedené na LV č. 1286 k.ú. Šahy		288,99 €
Nehnutelnosti vedené na LV č. 1547 k.ú. Rimavská Sobota		16,50 €
Nehnutelnosti vedené na LV č. 3267k.ú. Petržalka		64,00 €
Nehnutelnosti vedené na LV č. 2884, k.ú. Nebojsa		19,22 €
Nehnutelnosti vedené na LV č. 334 k.ú. Bátorové Kosihy		33,19 €
Nehnutelnosti vedené na LV č. 871 k.ú. Košúty		155,85 €
Nehnutelnosti vedené na LV č. 2884 k.ú. Nebojsa		132,34 €
Nehnutelnosti vedené na LV č. 2884 k.ú. Nebojsa		110,24 €
Nehnutelnosti vedené na LV č. 2553 k.ú. Veľké Úľany		53,77 €

Mestský úrad Galanta, Mierové námestie 940/1, Galanta, IČO: 00305936
Poznámky individuálnej účtovnej zvierky zostavenej k 31. decembru 2017

Nehnutelnosti vedené na LV č. 287 k.ú. Čierna Voda	21,91 €
Nehnutelnosti vedené na LV č. 2553 k.ú. Veľké Úľany	43,82 €
Nehnutelnosti vedené na LV č. 20 k.ú. Horné Saliby	49,79 €
Nehnutelnosti vedené na LV č. 705 k.ú. Sered'	49,79 €
Nehnutelnosti vedené na LV č. 3299 k.ú. Galanta	19,92 € + prísl.
Nehnutelnosti vedené na LV č. 241 k.ú. Jelka	49,79 €
Nehnutelnosti vedené na LV č. 193 k.ú. Marianka	47,50 €
Nehnutelnosti vedené na LV č. 154 k.ú. Veľký Biel	10,09 €
Nehnutelnosti vedené na LV č. 5413 k.ú. Galanta	52,12 €
Nehnutelnosti vedené na LV č. 2793 k.ú. Galanta	15,57 €
Nehnutelnosti vedené na LV č. 2793 k.ú. Galanta	15,57 €
Nehnutelnosti vedené na LV č. 728 k.ú. Neded	40,09 €
Nehnutelnosti vedené na LV č. 3914 k.ú. Galanta	39,92 €
Nehnutelnosti vedené na LV č. 1573 k.ú. Sládkovičová	20,06 €
Nehnutelnosti vedené na LV č. 1041, 1277, 740 1278 k.ú. Vydrany	39,92 €
Nehnutelnosti vedené na LV č. 261 k.ú. Kajal	20,04 €
Nehnutelnosti vedené na LV č. 302 k.ú. Kružno, na LV č. 907 k.ú. Hrachovo, na LV č. 3741 k.ú. Revúca	70,00 € + prísl.
Nehnutelnosti vedené na LV č. 193 k.ú. Marianka	194,71 €
Nehnutelnosti vedené na LV č. 964 k.ú. Nebojsa	30,00 €
Nehnutelnosti vedené na LV č. 154 k.ú. Veľký Biel	20,04 €
Nehnutelnosti vedené na LV č. 3088 k.ú. Kráľová nad Váhom	194,51 €
Nehnutelnosti vedené na LV č. 679, 678 k.ú. Nebojsa	16,60 €
Nehnutelnosti vedené na LV č. 4059 k.ú. Stará Ľubovňa	30,00 €
Nehnutelnosti vedené na LV č. 5321 k.ú. Galanta	388,62 € + prísl.
Nehnutelnosti vedené na LV č. 5321 k.ú. Galanta	388,62 + prísl.
Nehnutelnosti vedené na LV č. 5413 k.ú. Galanta	40,52 €

Mestský úrad Galanta, Mierové námestie 940/1, Galanta, IČO: 00305936
Poznámky individuálnej účtovnej zvierky zostavenej k 31. decembru 2017

Nehnutelnosti vedené na LV č. 5936 k.ú. Šaľa	79,86 €
Nehnutelnosti vedené na LV č. 5413 k.ú. Galanta	119,78 €
Nehnutelnosti vedené na LV č. 678, LV č. 679 k.ú. Nebojsa	129,78 €
Nehnutelnosti vedené na LV č. 5412 k.ú. Galanta	119,78 €
Nehnutelnosti vedené na LV č. 1573 k.ú. Sládkovičovo	36,04 €
Nehnutelnosti vedené na LV č. 140, 6704 k.ú. Zázrivá	19,96 €
Nehnutelnosti vedené na LV č. 2884 k.ú. Nebojsa	135,58 €
Nehnutelnosti vedené na LV č. 5936 k.ú. Šaľa	79,86 €
Nehnutelnosti vedené na LV č. 2054 k.ú. Mníchova Lehota	19,96 €
Nehnutelnosti vedené na LV č. 2553 k.ú. Veľké Úľany	17,33 €
Nehnutelnosti vedené na LV č. 509 k.ú. Váhovce	19,96 €
Nehnutelnosti vedené na LV č. 261 k.ú. Kajal	19,96 €
Nehnutelnosti vedené na LV č. 3842 k.ú. Galanta	59,89 €
Nehnutelnosti vedené na LV č. 4920 k.ú. Galanta	99,82 €
Nehnutelnosti vedené na LV č. 924 k.ú. Radnovce	19,96 €
Nehnutelnosti vedené na LV č. 964 k.ú. Galanta	119,79 €
Nehnutelnosti vedené na LV č. 1763 k.ú. Horné Saliby, LV č. 928 k.ú. Nová Lehota	79,86 €

Rok 2013:	59,89 €
------------------	---------

Nehnutelnosť vedená na LV č. 3842, k.ú. Galanta	
Nehnutelnosti vedené na LV č. 2045, k.ú. Šintava	19,96 €
Nehnutelnosti vedené na LV č. 509, k.ú. Váhovce	19,96 €

Rok 2014	19,96 €
-----------------	---------

Nehnutelnosť vedená na LV č.
2060, k.ú. Jahodná, LV č.
2061, k.ú. Jahodná, LV č.
2062, k.ú. Jahodná, LV č.
1036, k.ú. Jahodná

Rok 2015

Nehnutelnosť vedená na LV č. 3, k.ú. Žihárec	77,38 €
---	---------

2016

Nehnutelnosť vedená na LV č.2663, k.ú. Trstice	88,99 €
Nehnutelnosť vedená na LV č. 3840, k.ú. Galanta	14,31 €
Nehnutelnosť vedená na LV č. 348, k.ú. Kajal	pohľadávka dobrovoľne uhradená, ostáva ešte kolok v hodnote 16,60 €
Nehnutelnosti vedené na LV č. 348 k.ú. Kajal	pohľadávka dobrovoľne uhradená, ostáva ešte kolok v hodnote 16,50 €
Nehnutelnosť vedená na LV č. 154, k.ú. Veľký Biel	19,96 €
Nehnutelnosť vedená na LV č. 1573, k.ú. Sládkovičovo	36,04 €
Nehnutelnosti vedené na LV č. 4863, k.ú. Galanta	78 509,10 €
Rok 2017	
Nehnutelnosti vedené na LV č. 4965, k.ú. Galanta	91,95 €

Na vyššie citované nehnuteľnosti sú vydané exekučné záložné práva Exekútorскими úradmi Nitra: JUDr. Miroslav Šupa, Mgr. Erik Tóth, Exekútorským úradom Komárno: JUDr. Gabriel Szénási (náhradník JUDr. Jozef Ivančík, Exekútorský úrad Nové Zámky), Exekútorským úradom Sereď: JUDr. Jozef Horváth (náhradník JUDr. Viera Horváthová, Exekútorský úrad Bratislava), Exekútorským úradom JUDr. Viera Horváthová (náhradník JUDr. Pavol Holík, Exekútorský úrad Bratislava).

f) pohľadávky, na ktoré sa zriadilo **záložné právo** a výška pohľadávok, pri ktorých má účtovná jednotka **obmedzené právo s nimi nakladať** - Mestský úrad Galanta nevykazuje žiadne pohľadávky, pri ktorých by mal obmedzené právo s nimi nakladať.

3. Finančný majetok

- opis významných zložiek **krátkodobého finančného majetku**
Mestský úrad Galanta nevykazuje krátkodobý finančný majetok.
- krátkodobý finančný majetok, na ktorý je zriadené **záložné právo** a krátkodobý finančný majetok, pri ktorom má účtovná jednotka **obmedzené právo s ním nakladať**
Mestský úrad Galanta nevykazuje krátkodobý finančný majetok.
- Poskytnuté návratné finančné výpomoci (**riadky 098 a 104 súvahy**):
Mestský úrad Galanta ku dňu 31.12.2017 nevykazuje žiadne návratné finančné výpomoci.

4. Časové rozlíšenie

Významné položky časového rozlíšenia **nákladov budúcich období a príjmov budúcich období**

Opis jednotlivých významných položiek časového rozlíšenia	Zostatok k 31.12.2017	Zostatok k 31.12.2016
Náklady budúcich období spolu z toho:	37 049,45	28 348,82
Predplatné na časopisy	6 626,10	4 448,34
Poistné	28 542,42	19 596,95
ostatné	1 880,93	4 303,53
Príjmy budúcich období spolu z toho:	0,00	0,00

Čl. IV

Informácie o údajoch na strane pasív súvahy

A Vlastné imanie - tabuľka č.5

Názov položky	Opis jednotlivých položiek a opis zmien jednotlivých položiek vlastného imania, najmä zmeny oceňovacích rozdielov, opravy významných chýb minulých rokov
Nevysporiadaný výsledok hospodárenia	Zaučtovanie výsledku hospodárenia v hodnote 17 045,68 € - straty za rok 2016
Opravy významných chýb minulých rokov	Opravy významných chýb minulých rokov – viď text

Oceňovacie rozdiely z kapitálových účastín ku dňu 31.12.2017 činí 59.171,74 €.

Nevysporiadaný výsledok hospodárenia minulých rokov vykazuje zostatok k 31.12.2017 v hodnote 31 782 893,81 €.

Na základe Metodického usmernenia č. MF/013292/2017-352 zo dňa 29.5.2017 o odpisovaní dlhodobého majetku bol vydaný Dodatok k Internej smernici k odpisovaniu dlhodobého hmotného majetku a dlhodobého nehmotného majetku na Mestskom úrade v Galante. V zmysle tohto dodatku oprava odpisov sa týkala majetku, ktorý mal zostatkovú hodnotu k 1.1.2005. Pri oprave odpisov sa posudzovali všetky budovy a stavby resp. iný majetok vyššej hodnoty. V prípade budov a stavieb je významná hodnota stanovená od 50.000 eur a vyššie, a v prípade iného typu majetku je významná hodnota stanovená od 20.000 eur a vyššie.

Prepočet odpisov od 1.1.2005 v odpisovom pláne zaznamenal nasledovné zmeny:

- odpisy majetku za Mestský úrad Galanta sa znížili v prospech nevysporiadaného výsledku hospodárenia v hodnote 287 268,14 €
- odpisy majetku zverený pre mestské rozpočtové a príspevkové organizácie sa znížili v prospech nevysporiadaného výsledku hospodárenia v hodnote 3 470 886,95 €

Výsledok hospodárenia za rok 2016 bol v hodnote 17 045,68 €.

B Záväzky

1. Rezervy - tabuľka č.6-7

Predpokladaný rok použitia rezerv a opis významných položiek rezerv

Názov položky	Predpokladaný rok použitia
Náklady na zost., over., zverejnenie účt. závierky	2018

Náklady na audit za overenie individuálnej účtovnej závierky a konsolidovanej účtovnej závierky za rok 2017 sú vo výške 6.700 €.

2. Závazky podľa doby splatnosti

a) záväzky podľa doby splatnosti (riadky 140 a 151 súvahy) - tabuľka č.8

Mestský úrad Galanta vykazuje dlhodobé záväzky ku dňu 31.12.2017 v hodnote 275 967,36 € a krátkodobé záväzky v hodnote 356 904,58 €.

b) záväzky podľa zostatkovej doby splatnosti (riadky 140 a 151 súvahy) - tabuľka č.8

Záväzky v lehote splatnosti sú 630 225,09 € a po lehote splatnosti 2 646,85 €.

Záväzky v lehote splatnosti sa ďalej členia na záväzky so zostatkovou dobou splatnosti do jedného roka vrátane, ktoré vykazujú hodnotu 347 165,66 €, ďalej na záväzky so zostatkovou dobou splatnosti od jedného do piatich rokov vrátane, ktoré činia 276 069,43 € a na záväzky so zostatkovou dobou splatnosti dlhšou ako päť rokov, ktoré vykazujú hodnotu 6 990,00 €.

c) popis významných položiek záväzkov

Záväzok	Hodnota záväzku	Opis
Dlhodobý záväzok	150 762,00	Zostatok splátok FIN MOS
Dlhodobý záväzok	123 000,00	Redox s.r.o.- Kúpa univerzálneho zberového vozidla pre zber nádob a kontajnerov na 4 splátky
Krátkodobý záväzok	56 152,00	Splátka na bežný rok FIN MOS
Krátkodobý záväzok	147 538,22	Došlé dodávateľské faktúry do januára 2018
Krátkodobý záväzok	62 644,76	zamestnanci -záväzok za mzdy za december 2017
Krátkodobý záväzok	47 090,16	zúčtovanie s orgánmi sociálneho poistenia a zdravotného poistenia - záväzok za december 2017

3. Bankové úvery a ostatné prijaté návratné finančné výpomoci

a) dlhodobé bankové úvery a krátkodobé bankové úvery - tabuľka č.9

K 31.12.2017 Mestský úrad Galanta má dlhodobé bankové úvery investičného charakteru od Prima banky Slovensko a.s. v hodnote 64 635,55 €.

b) popis zabezpečenia dlhodobého bankového úveru alebo krátkodobého bankového úveru

Druh bankového úveru podľa splatnosti /krátkodobý, dlhodobý/	Popis zabezpečenia dlhodobého bankového úveru alebo krátkodobého bankového úveru
Dlhodobý úver od Prima banky Slovensko	bez zabezpečenia

c) dlhodobé emitované dlhopisy a krátkodobé emitované dlhopisy (riadky 150 a 176 súvahy)

Mestský úrad Galanta nevykazuje žiadne dlhodobé emitované dlhopisy ani krátkodobé emitované dlhopisy.

d) prijaté dlhodobé návratné finančné výpomoci a krátkodobé návratné finančné výpomoci

Mestský úrad Galanta nevykazuje žiadne prijaté dlhodobé návratné finančné výpomoci ani krátkodobé návratné finančné výpomoci.

4. Časové rozlíšenie

a) popis významných položiek časového rozlíšenia výdavkov budúcich období a výnosov budúcich období

Popis významnej položky časového rozlíšenia	Zostatok k 31.12.2017	Zostatok k 31.12.2016
Výdavky budúcich období spolu z toho:	0,00	0,00
Výnosy budúcich období spolu z toho:	14 665 584,82	10 903 053,47

Mestský úrad Galanta, Mierové námestie 940/1, Galanta, IČO: 00305936
Poznámky individuálnej účtovnej závierky zostavenej k 31. decembru 2017

Výnosy budúcich období- majetok mesta z transférov	10 412 244,05	8 878 492,08
Výnosy budúcich období- majetok mesta z darov	2 313 296,90	2 017 136,75
Výnosy budúcich období –zdroje EÚ A ŠR OPRAVNÁ POLOŽKA TC GALANDIA	-560 935,28	0,00
Výnosy budúcich období- za poistné	13 355,30	6 984,64
Výnosy budúcich období-iné	8 790,00	440,00
Výnosy budúcich období- MAJETKY V SPRÁVE u RO a PO	2 478 833,85	0,00

b) informácia o **prijatých kapitálových transferoch** zaúčtovaných na účte 384

Kapitálový transfer	Stav k 31.12.2017	Stav k 31.12.2016
Kapitálový transfer - dar	2 313 296,90	2 017 136,75

Čl. V

Informácie o výnosoch a nákladoch

1. Výnosy - popis a výška významných položiek výnosov

Popis /číslo účtu a názov/	Suma k 31.12.2017	Suma k 31.12.2016
a) tržby za vlastné výkony a tovar	3 000,00	32 243,41
602 - Tržby z predaja služieb		
- školné		
- strava		
- kopirovacie služby	3 000,00	32 243,41
- vyhlasovanie rozhlasom		
b) zmena stavu vnútroorganizačných zásob	0,00	0,00
c) aktivácia		
624 - Aktivácia DHM	0,00	0,00
d) daňové a colné výnosy a výnosy z poplatkov	7 062 669,77	6 872 482,65
632 - Daňové výnosy samosprávy		
- podielové dane		
- daň z nehnuteľností	6 177 280,28	5 865 129,86
- daň za psa		
633 - Výnosy z poplatkov		
- správne poplatky	885 389,49	1 007 352,79
- KO a DSO		
e) finančné výnosy	88 544,16	81 860,10
661 - Tržby z predaja CP		
- predaj akcií	0,00	0,00
662 - Úroky	610,75	1 250,57

Mestský úrad Galanta, Mierové námestie 940/1, Galanta, IČO: 00305936
Poznámky individuálnej účtovnej závierky zostavenej k 31. decembru 2017

665 - Výnosy z dlhodobého finančného majetku	87 834,41	80 363,73
668 - Ostatné finančné výnosy	99,00	245,80
f) mimoriadne výnosy	0,00	0,00
672 - Náhrady škôd	0,00	0,00
g) výnosy z transferov a rozpočtových príjmov v obciach, VÚC a v RO a PO zriadených obcou alebo VÚC	2 684 612,85	2 376 279,74
691 - Výnosy z bežných transferov z rozpočtu obce, VÚC <ul style="list-style-type: none"> - bežný transfer na školský klub - bežný transfer na školskú jedáleň 		
692 - Výnosy z kapitálových transferov z rozpočtu obce, VÚC <ul style="list-style-type: none"> - zúčtovanie kapitálového transferu zriaďovateľa 		
693 - Výnosy samosprávy z bežných transferov zo ŠR <ul style="list-style-type: none"> - bežný transfer na 	216 735,06	212 748,13
694 - Výnosy samosprávy z kapitálových transferov zo ŠR <ul style="list-style-type: none"> - zúčtovanie kapitálového transferu zo ŠR 	272 729,96	212 864,96
695 - Výnosy samosprávy z bežných transferov od EÚ		
696 - Výnosy samosprávy z kapitálových transferov od EÚ <ul style="list-style-type: none"> - zúčtovanie kapitálového transferu od EÚ 	1 085 064,98	875 117,50
697 - Výnosy samosprávy z bežných transferov od ostatných subjektov mimo verejnej správy	45 974,75	44 696,94
698 - Výnosy samosprávy z kapitálových transferov od ostatných subjektov mimo verejnej správy <ul style="list-style-type: none"> - zúčtovanie kapitálového transferu od ostatných subjektov mimo verejnej správy 	147 897,17	124 432,13
699 - Výnosy samosprávy z odvodu rozpočtových príjmov <ul style="list-style-type: none"> - zinkasované príjmy RO 	916 210,93	906 420,08
h) ostatné výnosy	139 472,88	149 353,03
641 - Zmluvné pokuty, penále a úroky z omeškania	25 690,39	87 472,67
644 - Zmluvné pokuty, penále a úroky z omeškania	0,00	4 200,04
645 - Ostatné pokuty, penále a úroky z omeškania	0,00	2 361,63
648 - Ostatné výnosy	113 782,49	55 318,69
i) zúčtovanie rezerv, opravných položiek, časového rozlíšenia	10 418,87	59 668,87
653 - Zúčtovanie ostatných rezerv z prevádzkovej činnosti		

	6 000,00	6 000,00
658 - Zúčtovanie ostatných opravných položiek z prevádzkovej činnosti	4 418,87	53 668,87

2. Náklady - popis a výška významných položiek nákladov

Popis /číslo účtu a názov/	Suma k 31.12.2016	Suma k 31.12.2016
a) spotrebované nákupy	243 994,14	212 589,65
501 - Spotreba materiálu	117 596,80	89 385,42
502 - Spotreba energie		
- elektrická energia		
- voda	126 397,34	123 204,23
- plyn		
b) služby	921 226,31	742 835,70
511 - Opravy a udržiavanie	412 202,60	226 575,99
- oprava		
512 - Cestovné	7 432,03	7 525,72
513 - Náklady na reprezentáciu	41 924,11	28 308,43
518 - Ostatné služby	459 667,57	480 425,56
c) osobné náklady	1 410 861,49	1 356 630,57
521 - Mzdové náklady	951 272,57	912 362,29
524 - Záonné sociálne náklady	355 506,73	338 429,56
525 - Ostatné sociálne poistenie	16 680,00	12 268,40
527 - Záonné sociálne náklady	55 599,95	50 719,67
528 - Záonné sociálne náklady	31 802,24	42 850,65
d) dane a poplatky	4 325,59	3 615,16
532 - Daň z nehnuteľností		
538 - Ostatné dane a poplatky	4 325,59	3 615,16
e) odpisy, rezervy a opravné položky	2 149 200,06	1 646 618,23
551 - Odpisy DNM a DHM		
- odpisy z vlastných zdrojov	1 121 976,59	1 588 381,73
- odpisy z cudzích zdrojov		
553 - Tvorba ostatných rezerv	6 700,00	6 000,00

Mestský úrad Galanta, Mierové námestie 940/1, Galanta, IČO: 00305936
Poznámky individuálnej účtovnej závierky zostavenej k 31. decembru 2017

558 - Tvorba ostatných opravných položiek		
- k daňovým pohľadávkam	1 020 523,47	52 236,50
- k nedaňovým pohľadávkam		
f) finančné náklady	22 607,39	26 723,53
561 - Predané CP a podiely		
2 - Úroky	1 736,32	3 783,37
568 - Ostatné finančné náklady	20 871,07	22 940,16
g) mimoriadne náklady	0,00	0,00
572 - Škody	0,00	0,00
h) náklady na transfery a náklady z odvodov príjmov	5 620 324,49	5 458 712,87
584 - Náklady na transfery z rozpočtu obce, VÚC do RO, PO zriadených obcou alebo VÚC		
- bežný transfer	5 206 766,23	5 187 564,40
- zúčtovanie kapitálového transferu u zriaďovateľa		
585 - Náklady na transfery z rozpočtu obce, VÚC ostatným subjektom verejnej správy	0,00	0,00
- bežný transfer		
586 - Náklady na transfery z rozpočtu obce, VÚC subjektov mimo verejnej správy	413 558,26	271 148,47
- bežný transfer		
587 - Náklady na ostatné transfery	0,00	0,00
- bežný transfer		
588 - Náklady z odvodu príjmov	0,00	0,00
- predpis odvodu príjmov RO		
589 - Náklady z budúceho odvodu príjmov	0,00	0,00
- predpis budúceho odvodu príjmov RO		
i) ostatné náklady	191 035,54	141 425,39
541 - ZC predaného DNM a DHM	7 059,10	5 134,84
544 - Zmluvné pokuty, penále a úroky z omeškania	0,00	544,45
545 - Ostatné pokuty, penále a úroky z omeškania	0,00	5,97
546 - Odpis pohľadávky	7 584,11	111,67
548 - Ostatné náklady na prevádzkovú činnosť	176 392,33	135 628,46
549 - Manká a škody	0,00	0,00
j) dane z príjmov	737,88	830,38
591 - Splatná daň z príjmov		

Čl. VI

Informácie o údajoch na podsúvahových účtoch

1. Majetok a záväzky zabezpečené derivátmi

Majetok a záväzky Mestského úradu Galanta nie sú zabezpečené derivátmi.

2. Ďalšie informácie

Významné položky	Hodnota	Účet
Prenajatý majetok	0,00	-
Majetok prijatý do úschovy	0,00	-
Odpísané pohľadávky	0,00	-
Prísne zúčtovateľné tlačivá	0,00	-
Materiál v skladoch civilnej ochrany	0,00	-
Prijaté depozitá a hypotéky	0,00	-
Iné-operatívna evidencia	196 655,55	750

Podsúvahový účet č. 750 je vytvorený pre sledovanie takeého drobného majetku, ktoré boli pri zaradení považované za zásoby. Stav tohto majetku k 1.1.2017 bol 187 984,74 € a v priebehu roka sa to zvýšilo a ku dňu ukončenia účtovnej závierky, t.j. k 31.12.2017 jeho stav vykazuje hodnotu 196 655,55 €.

Čl. VII

Informácie o iných aktívach a iných pasívach

1. Iné aktíva a iné pasíva

a) **opis a hodnota iných aktív**, ktorými sa rozumie možný majetok, ktorý vznikol v dôsledku minulých udalostí a ktorého existencia alebo vlastníctvo závisí od toho, či nastane alebo nenastane jedna alebo viac neistých udalostí v budúcnosti, ktorých vznik nezávisí od účtovnej jednotky - tabuľka č.10.

Mesto Galanta nedisponuje žiadnymi aktívami vykázanými v tabuľke č. 10.

b) **opis a hodnota iných pasív**, vyplývajúcich zo súdnych rozhodnutí, z poskytnutých záruk, zo všeobecne záväzných právnych predpisov, z ručenia podľa jednotlivých druhov ručenia, takýmito inými pasívami sú:

- možná povinnosť**, ktorá vznikla ako dôsledok minulej udalosti a ktorej existencia závisí od toho, či nastane alebo nenastane jedna alebo viac neistých udalostí v budúcnosti, ktorých vznik nezávisí od účtovnej jednotky, alebo
- povinnosť**, ktorá vznikla ako dôsledok minulej udalosti, ale ktorá sa nevykazuje v súvahe, pretože nie je pravdepodobné, že na splnenie tejto povinnosti bude potrebný úbytok ekonomických úžitkov, alebo výška tejto povinnosti sa nedá spoľahlivo oceniť - tabuľka č.10.

Mesto Galanta nedisponuje žiadnymi pasívami vykázanými v tabuľke č. 10.

c) zoznam **nehnutel'ných kultúrnych pamiatok** v správe alebo vo vlastníctve účtovnej jednotky - tabuľka č.11

Mestský úrad Galanta eviduje nehnuteľné kultúrne pamiatky v hodnote 14.605,33 €

d) informácia, či sú **iné aktíva a iné pasíva vykázané** voči účtovnej jednotke súhrnného celku

Informácia	Vykázané voči ÚJ súhrnného celku Áno/Nie	Hodnota celkom
Iné aktíva	nie	
Iné pasíva	nie	

2. Ostatné finančné povinnosti - tabuľka č.10

Významné položky ostatných finančných povinností, ktoré sa nevykazujú v účtovných výkazoch.
Mesto Galanta za rok 2017 nevykazuje žiadne ďalšie finančné povinnosti.

Čl. VIII

Informácie o spriaznených osobách a o ekonomických vzťahoch účtovnej jednotky a spriaznených osôb

1. Informácie o spriaznených osobách a o ekonomických vzťahoch účtovnej jednotky a spriaznených osôb

a)

Spriaznená osoba	Druh obchodu/ druh transakcie	Hodnotové vyjadrenie obchodu/transakcie alebo percentuálne vyjadrenie obchodu/transakcie k celkovému objemu obchodov/transakcií realizovaných ÚJ	Informácia o neukončených obchodoch/transakciách v hodnotovom vyjadrení obchodu/transakcie alebo percentuálnom vyjadrení obchodu/transakcie k celkovému objemu obchodov/transakcií realizovaných ÚJ	Informácia o cenách/hodnotách realizovaných obchodov/transakcií medzi účtovnou jednotkou a spriaznenými osobami
	Kúpa			
	Predaj			
Bysprav spol. s r.o.	Poskytnutie služby	53 971,53	0,00	53 971,53
	Obchodné zastúpenie			
	Licencie			
	Transféry			
	Know-how			
	Úver, pôžička			
	Výpomoc			
	Záruka			
	Iné obchody			
T C Galandia s.r.o.	Peňažný vklad do obchodnej spoločnosti	169 500,00	0	169 500,00
OS	Navýšenie základného imania obchodnej spoločnosti			
OS	Poskytnutie návratnej finančnej výpomoci			
OS	Splatenie poskytnutej návratnej finančnej výpomoci			
Obec	Prijatý transfer na bežné výdavky			
Obec	Prijatý transfer na kapitálové výdavky			

V priebehu roka 2017 Bysprav spol. s r.o. poskytoval služby pre Mestský úrad Galanta v hodnote 53 971,53 €.

Mestský úrad Galanta poskytol peňažný vklad TC Galandii s.r.o na základe uznesenia:

- č. 433-Z/2017 zo dňa 07.02.2017 vo výške 10 000 €
- č. 492-Z/2017 zo dňa 27.04.2017 vo výške 73 500 €
- č. 599-Z/2017 zo dňa 14.12.2017 vo výške 86 000 €

b) opis a hodnota podmienených záväzkov voči spriazneným osobám

Mestský úrad Galanta nemá podmienené záväzky voči spriazneným osobám.

Čl. IX

Informácie o rozpočte a hodnotenie plnenia rozpočtu

Informácie o rozpočte a hodnotenie plnenia rozpočtu - tabuľka č.12-14

Textová časť k tabuľke č.12-14:

Rozpočet obce/rozpočtovej organizácie/príspevkovej organizácie bol schválený mestským zastupiteľstvom dňa 1.12.2016 uznesením č. 409-Z/2016

Zmeny rozpočtu:

- prvá zmena schválená dňa 07.2.2017 uznesením č. 433-Z/2017
- druhá zmena schválená dňa 16.3.2017 uznesením č. 456-Z/2017
- tretia zmena schválená dňa 27.4.2017 uznesením č. 492-Z/2017
- štvrtá zmena schválená dňa 22.6.2017 uznesením č. 529-Z/2017
- piata zmena schválená dňa 26.9.2017 uznesením č. 584-Z/2017
- šiesta zmena schválená dňa 19.10.2017 uznesením č. 591-Z/2017
- siedma zmena schválená dňa 30.10.2017 uznesením č. 593-Z/2017
- ôsma zmena schválená dňa 14.12.2017 uznesením č. 599-Z/2017

Výška dlhu podľa § 17 ods. 7 zákona č.583/2004 Z.z. o rozpočtových pravidlách územnej samosprávy a o zmene a doplnení niektorých zákonov v z.n.p. za bežné účtovné obdobie a bezprostredne predchádzajúce účtovné obdobie - tabuľka č.15.

Mesto Galanta vykazuje ku dňu 31.12.2017 výšku dlhu 64 635,55 €.

Čl. X

Informácie o skutočnostiach, ktoré nastali po dni, ku ktorému sa zostavuje účtovná závierka do dňa zostavenia účtovnej závierky

Informácie o skutočnostiach, ktoré nastali po dni, ku ktorému sa zostavuje účtovná závierka do dňa zostavenia účtovnej závierky

- a) pokles alebo zvýšenie trhovej ceny finančného majetku ako dôsledku okolností, ktoré nastali po dni, ku ktorému sa zostavuje účtovná závierka do dňa zostavenia účtovnej závierky s uvedením dôvodu týchto zmien,
- b) dôvody pre zmenu výšky rezerv a opravných položiek,
- c) zmeny významných položiek dlhodobého finančného majetku,
- d) vydané dlhopisy a iné cenné papiere,
- e) zmena právnej formy účtovnej jednotky,

- f) mimoriadne udalosti, ak majú vplyv na hospodárenie účtovnej jednotky, napríklad živelné pohromy,
- g) iné mimoriadne skutočnosti

Po 31. decembri 2017 nenastali také udalosti, ktoré by si vyžadovali zverejnenie alebo vykázanie v účtovnej závierke za rok 2017.

SPRÁVA NEZÁVISLÉHO AUDÍTORA

pre štatutárny orgán a mestské zastupiteľstvo mesta Galanta

Správa z auditu účtovnej závierky

Podmienový názor

Uskutočnili sme audit účtovnej závierky mesta Galanta, ktorá obsahuje súvahu k 31. decembru 2017, výkaz ziskov a strát za rok končiaci sa k uvedenému dátumu, a poznámky, ktoré obsahujú súhrn významných účtovných zásad a účtovných metód.

Podľa nášho názoru, okrem vplyvu skutočností opísaných v odseku Základ pre podmienený názor, priložená účtovná závierka poskytuje pravdivý a verný obraz finančnej situácie mesta Galanta k 31. decembru 2017 a výsledku jej hospodárenia za rok končiaci sa k uvedenému dátumu podľa zákona č. 431/2002 Z.z. o účtovníctve v znení neskorších predpisov (ďalej len „zákon o účtovníctve“).

Základ pre podmienený názor

- Mesto Galanta vykazuje obstaranie dlhodobého majetku k 31. decembru 2017 v celkovej výške 3 762 468,13 €. V tejto čiastke sú položky v hodnote cca 2,5 mil. €, kde nebol pohyb už aspoň 4 roky, a v rámci inventarizácie je potrebné posúdiť celkovú reálnu hodnotu tohto majetku. Táto suma okrem iných položiek obsahuje aj Čističku odpadových vôd z roku 2006 v čiastke 1 917 419,43 €, ktorá už od roku 2006 funguje, teda vplyvom počasia a v dôsledku používania sa opotrebuje. Napriek tomu nie je zaradená do hodnoty stavieb mesta a nie sú účtované ani oprávky, teda nie je vykázané ani opotrebenie stavby.

Ďalšia informácia

Upozorňujeme ďalej na informácie uvedené v poznámkach k účtovnej závierke k 31. decembru 2017, v článku IV., kde je uvedené, že boli prepočítané odpisy vyčíslené od roku 2005 v zmysle metodického usmernenia č. MF/013292/2017-352 zo dňa 29.5.2017, čo malo vplyv celkom na nevysporiadaný výsledok hospodárenia, zvýšenie o 3 758 tis. EUR.

Audit sme vykonali podľa medzinárodných auditorských štandardov (International Standards on Auditing, ISA). Naša zodpovednosť podľa týchto štandardov je uvedená v odseku Zodpovednosť audítora za audit účtovnej závierky. Od mesta Galanta sme nezávislí podľa ustanovení zákona č. 423/2015 o štatutárnom audite a o zmene a doplnení zákona č. 431/2002 Z. z. o účtovníctve v znení neskorších predpisov (ďalej len „zákon o štatutárnom audite“) týkajúcich sa etiky, vrátane Etického kódexu audítora, relevantných pre náš audit účtovnej závierky a splnili sme aj ostatné požiadavky týchto ustanovení týkajúcich sa etiky. Sme presvedčení, že auditorské dôkazy, ktoré sme získali, poskytujú dostatočný a vhodný základ pre náš podmienený názor.

Zodpovednosť štatutárneho orgánu za účtovnú závierku

Štatutárny orgán je zodpovedný za zostavenie tejto účtovnej závierky tak, aby poskytovala pravdivý a verný obraz podľa zákona o účtovníctve a za tie interné kontroly, ktoré považuje za potrebné na zostavenie účtovnej závierky, ktorá neobsahuje významné nesprávosti, či už v dôsledku podvodu alebo chyby.

Pri zostavovaní účtovnej závierky je štatutárny orgán zodpovedný za zhodnotenie schopnosti mesta Galanta nepretržite pokračovať vo svojej činnosti, za opísanie skutočností týkajúcich sa nepretržitého pokračovania v činnosti, ak je to potrebné, a za použitie predpokladu nepretržitého pokračovania v činnosti v účtovníctve.

Štatutárny orgán je ďalej zodpovedný za dodržiavanie povinností podľa Zákona č. 583/2004 Z.z. o rozpočtových pravidlách územnej samosprávy a o zmene a doplnení niektorých zákonov v platnom znení (ďalej len „zákon o rozpočtových pravidlách“).

Zodpovednosť audítora za audit účtovnej závierky

Našou zodpovednosťou je získať primerané uistenie, či účtovná závierka ako celok neobsahuje významné nesprávosti, či už v dôsledku podvodu alebo chyby, a vydať správu audítora, vrátane názoru. Primerané uistenie je uistenie vysokého stupňa, ale nie je zárukou toho, že audit vykonaný podľa medzinárodných auditorských štandardov vždy odhalí významné nesprávosti, ak také existujú. Nesprávosti môžu vzniknúť v dôsledku podvodu alebo chyby a za významné sa považujú vtedy, ak by sa dalo odôvodnene očakávať, že jednotlivito alebo v súhrne by mohli ovplyvniť ekonomické rozhodnutia používateľov, uskutočnené na základe tejto účtovnej závierky.

Súčasťou auditu je aj overenie dodržiavania povinností mesta Galanta podľa požiadaviek zákona o rozpočtových pravidlách a v rozsahu, v ktorom zákon o rozpočtových pravidlách ukladá audátorovi toto

overenie vykonať.

V rámci auditu uskutočneného podľa medzinárodných audítorských štandardov, počas celého auditu uplatňujeme odborný úsudok a zachovávame profesionálny skepticizmus. Okrem toho:

- Identifikujeme a posudzujeme riziká významnej nesprávnej účtovnej závierky, či už v dôsledku podvodu alebo chyby, navrhujeme a uskutočňujeme audítorské postupy reagujúce na tieto riziká a získavame audítorské dôkazy, ktoré sú dostatočné a vhodné na poskytnutie základu pre náš názor. Riziko neodhalenia významnej nesprávnej účtovnej závierky v dôsledku podvodu je vyššie ako toto riziko v dôsledku chyby, pretože podvod môže zahŕňať tajnú dohodu, falšovanie, úmyselné vynechanie, nepravdivé vyhlásenie alebo obídenie internej kontroly.
- Oboznamujeme sa s internými kontrolami relevantnými pre audit, aby sme mohli navrhnúť audítorské postupy vhodné za daných okolností, ale nie za účelom vyjadrenia názoru na efektívnosť interných kontrol mesta Galanta.
- Hodnotíme vhodnosť použitých účtovných zásad a účtovných metód a primeranosť účtovných odhadov a uvedenie s nimi súvisiacich informácií, uskutočnené štatutárnym orgánom.
- Robíme záver o tom, či štatutárny orgán vhodne v účtovníctve používa predpoklad nepretržitého pokračovania v činnosti a na základe získaných audítorských dôkazov záver o tom, či existuje významná neistota v súvislosti s udalosťami alebo okolnosťami, ktoré by mohli významne spochybniť schopnosť mesta Galanta nepretržite pokračovať v činnosti. Ak dospejeme k záveru, že významná neistota existuje, sme povinní upozorniť v našej správe audítora na súvisiace informácie uvedené v účtovnej závierke alebo, ak sú tieto informácie nedostatočné, modifikovať náš názor. Naše závery vychádzajú z audítorských dôkazov získaných do dátumu vydania našej správy audítora.
- Hodnotíme celkovú prezentáciu, štruktúru a obsah účtovnej závierky vrátane informácií v nej uvedených, ako aj to, či účtovná závierka zachytáva uskutočnené transakcie a udalosti spôsobom, ktorý vedie k ich vernému zobrazeniu.

Správy k ďalším požiadavkám zákonov a iných právnych predpisov

Správa k informáciám, ktoré sa uvádzajú vo výročnej správe

V čase vydania správy audítora výročnú správu sme nemali k dispozícii. Následne po obdržaní výročnej správy vydáme dodatok správy audítora.

Správa z overenia dodržiavania povinností mesta Galanta podľa požiadaviek zákona o rozpočtových pravidlách

Na základe overenia dodržiavania povinností podľa požiadaviek zákona o rozpočtových pravidlách, platných v SR pre územnú samosprávu v znení neskorších predpisov, konštatujeme, že mesto Galanta konalo v súlade s požiadavkami zákona o rozpočtových pravidlách, avšak do dátumu vydania tejto správy mesto návrh záverečného účtu neprerokovalo. Termín prerokovania je však podľa zákona o rozpočtových pravidlách v SR do konca júna nasledujúceho roka.

GA - AUDIT s.r.o.

ul. Z. Kodálya 769/29, 924 00 Galanta

Zapísaná v OR Okresného súdu Trnava, oddiel Sro., vl. č. 18913/T

číslo licencie: UDVA 383

Ing. Jolana Takáčsová

Zodpovedný audítor

Číslo licencie: SKAU 822

V Galante, dňa: 5.4.2018



Útvár hlavného kontrolóra mesta Galanta

STANOVISKO

hlavného kontrolóra k záverečnému účtu mesta Galanta za rok 2017, ktorý je súčasťou Výročnej správy mesta Galanta za rok 2017

V súlade s ustanovením § 18f ods. 1 písm. c) zákona č. 369/1990 Zb. o obecnom zriadení v znení neskorších zmien a doplnkov, ktorým je hlavnému kontrolórovi stanovená úloha vypracovať stanovisko k záverečnému účtu mesta pred jeho schválením v mestskom zastupiteľstve, týmto predkladám predmetný dokument.

Pri spracovaní stanoviska k záverečnému účtu mesta Galanta sa postupovalo v súlade s platnými právnymi predpismi, ktorých sa vypracovanie a predloženie záverečného účtu týka.

Pozornosť bola zameraná na náležitosti, ktoré má záverečný účet obsahovať, ako aj na dodržanie súvisiacich právnych predpisov.

Obsahom záverečného účtu sú údaje o hospodárení podľa rozpočtu mesta schváleného mestským zastupiteľstvom tak vo výdavkovej ako i v príjmovej časti.

Súčasťou záverečného účtu spracovaného zodpovednými zamestnancami mestského úradu je aj bilancia aktív a pasív, prehľad o stave a vývoji dlhu, tiež ostatné údaje súvisiace s rozpočtovým hospodárením.

Analýza hospodárenia s finančnými prostriedkami a majetkom mesta za rok 2017 bola podkladom, z ktorého hodnotenie a spracovanie stanoviska k záverečnému účtu vychádzalo.

Stanovisko premieta skutočnosti súvisiace s rozpočtovým hospodárením v priebehu rozpočtovaného obdobia - k 31.12.2017 a boli predmetom rokovaní mestského zastupiteľstva. Zároveň sú v ňom zohľadnené aj poznatky z vykonaných kontrol.

Všeobecná charakteristika záverečného účtu

Mesto Galanta svoje finančné hospodárenie riadilo v súlade so schváleným rozpočtom na rok 2017, ktorý bol mestským zastupiteľstvom odsúhlasený na zasadnutí dňa 01.12.2016 uznesením číslo 409/Z-2016 ako prebytkový, s vyčíslením prebytku 262 €.

V priebehu roka 2017 bol mestským zastupiteľstvom rozpočet upravovaný celkom osem krát.

Po schválených úpravách bolo **finančné hospodárenie mesta na rok 2017** odsúhlasené rozpočtovaným objemom **12 295 820 €** na strane príjmov a **12 295 508 €** na strane výdavkov.

V rozpočtovom roku 2017 boli **celkové príjmy** naplnené objemom **12 652 529 €** a čerpanie celkových výdavkov dosiahlo sumu **12 511 838 €**.

Z výsledku rozpočtového hospodárenia s vlastnými rozpočtovanými prostriedkami, t. j. rozdielu príjmov a výdavkov bežného a príjmov a výdavkov kapitálového rozpočtu vrátane finančných operácií je zrejmé, že mesto **hospodárilo v roku 2017 s prebytkom** vykázaným sumou **140 691 €**.

Plnenie príjmovej časti rozpočtu mesta Galanta

Konštatujem, že hlavné kategórie bežného rozpočtu príjmov dosiahli vyšší objem, ako bol rozpočtovaný. Takmer všetky položky vykazujú približne 100 % plnenie.

Bežné príjmy celkom dosiahli v percentuálnom vyjadrení plnenie **105,71%**. Najvyšší podiel na ich plnení dosiahli Granty a transfery 107,57 %, tiež daňové príjmy 100,29 %. Nedaňové príjmy boli splnené na 98,05 %

Kapitálové príjmy rozpočtované sumou **156 761 €** boli naplnené sumou **51 540 €**, čo predstavuje **32,88 %**.

V oblasti **finančných operácií** bola rozpočtovaná čiastka **806 686 €** naplnená objemom **621 451 €**, čo predstavuje **77,04 %**.

Čerpanie výdavkov z rozpočtu mesta Galanta

Poslednou úpravou rozpočtu mesta, kde **rozpočtovaný objem celkových výdavkov** predstavoval **12 295 508 €**, bol v rozpočtovom roku **čerpaný sumou 12 511 838 €**.

V absolútnom vyjadrení uvedený stav vykazuje **vyššie čerpanie** oproti rozpočtovanej čiastke o **216 330 €**.

Bežné výdavky rozpočtované objemom **11 097 204 €** dosiahli podiel čerpania **102,74 %**, čo predstavuje **čerpanie v objeme 11 401 617 €**.

Hodnotenie a dôvody čerpania jednotlivých položiek sú obsiahnuté v analýze hospodárenia mesta spracovanej Finančným a majetkovým oddelením mestského úradu.

Súčasťou bežných výdavkov sú aj finančné príspevky mesta poskytnuté na činnosť príspevkovým organizáciám, celkom trom v celkovej sume zriadeným mestom.

V roku 2017 boli príspevkovým organizáciám poskytnuté finančné príspevky v súlade so schváleným rozpočtom.

Priaznivejší výsledok hospodárenia u týchto organizácií vidím dlhodobo v uplatnení organizačných zmien, v dôsledku čoho by sa minimalizovali náklady na výkon ich činností pri zachovaní ich primeranej úrovne a kvality, na čo bolo poukázané v priebehu roka v správach o činnosti útvaru hlavného kontrolóra.

Kapitálové výdavky vykazujú čerpanie v objeme **916.489 €**, čo predstavuje z rozpočtovaného objemu **1 004 580 €**, čerpanie na úrovni **91,23 %**.

V absolútnych číslach je to oproti rozpočtovanej čiastke o **88 091 € menej**.

Musím skonštatovať, že výkonnosť mesta v kapitálovej oblasti nie je na dostatočnej úrovni. Nevyčerpanie finančných prostriedkov vo výške rozpočtovaného objemu spôsobujú rôzne faktory. Najväčší vplyv na túto skutočnosť má najmä verejné obstarávanie, ktoré v mnohých prípadoch vykazuje zdĺhavý proces v rámci zabezpečenia jednotlivých kapitálových investícií. Na nečerpaní prostriedkov v rozpočtovanej sume sa podpisujú rôzne faktory, najviac však zdĺhavé verejné obstarávania.

Z á v e r

Výsledok hospodárenia mesta Galanta za rok 2017, účtovne vyjadrený ako rozdiel medzi príjmami a výdavkami rozpočtu mesta dosiahol sumu 140.691 €, čo sa javí ako pozitívum.

Avšak s poukázaním na skutočnosť, že tento „výsledok“ je dosiahnutý z dôvodu nedočerpania kapitálových výdavkov, nemôžem ho hodnotiť z pohľadu kontroly za priaznivý.

Konštatujem, že rok 2018 bude z hľadiska naplňovania finančných prostriedkov do rozpočtu mesta nie veľmi priaznivý pri predpokladanom vývoji ekonomiky. Pravdepodobne nemožno očakávať vyššie sumy v podielových daniach.

Mesto bude musieť riešiť vzniknutý problém s obchodnou spoločnosťou TC Galandia a to vzatím úveru, čo sa v budúcnosti prejaví na vykazovanom objeme záväzkov mesta.

Taktiež pripravované investičné zámery mesta si budú do budúcnosti žiadať financie, ktoré nie sú v rozpočtované a jedinou schodnou cestou na riešenie financovania sa javí opätovne vzatie úveru, takže bude využitá dobrá finančná kondícia mesta.

V súlade s predloženými materiálmi potrebnými k spracovaniu predmetného stanoviska konštatujem, že záverečný účet mesta Galanta bol spracovaný podľa ustanovení zákona č. 583/2004 Z .z. o rozpočtových pravidlách územnej samosprávy a zákona č. 523/2004 Z. z. o rozpočtových pravidlách verejnej správy a súvisiacich právnych predpisov.

Vypracovaným auditom bolo zabezpečené overenie správnosti hospodárenia s finančnými prostriedkami mesta, stavu a vývoja dlhu, na základe čoho konštatujem naplnenie skutkovej podstaty ustanovenia zákona o obecnom zriadení, z ktorého vyplýva povinnosť overiť ročnú účtovnú závierku audítorom.

Mestom Galanta boli tiež splnené zákonné ustanovenia súvisiace so zverejnením záverečného účtu mesta Galanta za rok 2017, ktorý bol zverejnený spôsobom v meste obvyklým.

Záverečný účet mesta Galanta za rok 2017 odporúčam Mestskému zastupiteľstvu v Galante

s c h v á l i ť bez výhrad.

MVDr. Gábor Pallya v. r .
hlavný kontrolór

V Galante 16. apríla 2018

STANOVISKO
komisie finančnej a správy majetku mestského zastupiteľstva v Galante

Komisia finančná a správy majetku MsZ na svojom riadnom zasadnutí dňa 10.04.2018 prerokovala materiál: záverečný účet a výročná správa mesta Galanta za rok 2017.

Finančná komisia predložený záverečný účet mesta s výročnou správou za rok 2017 vrátane rozpočtových organizácií (DD Patria a školských zariadení) a návrh na usporiadanie výsledku hospodárenia berie na vedomie a odporúča predložiť MsZ na schválenie bez pripomienok.

Peter Závodský v.r.
predseda komisie

Zapisovateľka: Mgr. Katarína Kluchová

Komisia školstva MsZ v Galante

S t a n o v i s k o k Analýze čerpania rozpočtu mesta za rok 2017- školstvo

Komisia školstva MsZ na svojom zasadnutí dňa 09.04.2018 prerokovala Analýzu čerpania rozpočtu mesta na úseku školstva za rok 2017

Materiál berie na vedomie bez pripomienok a **o d p o r ú č a** ho MsZ v Galante schváliť v predloženej forme a rozsahu.

**PaedDr. Peter Černý v. r.
predseda komisie**

V Galante dňa 010.04.2018

Za správnosť : Mgr. Juraj Bottka
zapisovateľ komisie

Komisia kultúry a medzimestských vzťahov MsZ v Galante

S t a n o v i s k o k Analýze čerpania rozpočtu mesta za rok 2017.

Komisia kultúry a medzimestských vzťahov MsZ v Galante na svojom zasadnutí dňa 21. 03. 2018 prerokovala Analýzu čerpania rozpočtu mesta za rok 2017-oblasť kultúry, materiál berie na vedomie bez pripomienok a **o d p o r ú č a** ho Mestskému zastupiteľstvu v Galante schváliť v predloženom rozsahu.

**Mgr. Peter Kolek v. r.
predseda komisie**

V Galante dňa 22. 03. 2018
Za správnosť: E. Poláková
zapisovateľka komisie

Komisia športu, mládeže a telesnej výchovy MsZ v Galante

S t a n o v i s k o

k „Analýze čerpania rozpočtu - oblasť športu za rok 2017“

Komisia športu, mládeže a telesnej výchovy MsZ na svojom zasadnutí dňa 22. 03. 2018 prerokovala „Analýzu čerpania rozpočtu - oblasť športu za rok 2017“.
Materiál berie na vedomie bez pripomienok a **o d p o r ú č a** ho MsZ v Galante schváliť v predloženej forme a rozsahu.

Mgr. Zsolt Barczy v. r.
predseda komisie

V Galante dňa 22.03.2018
Vypracovala: Kristína Forrová
zapisovateľka komisie

STANOVISKO

Sociálno-zdravotnej a bytovej komisie

k Analýze rozpočtu za rok 2017

Komisia sociálno-zdravotná a bytová MsZ v Galante na svojom riadnom zasadnutí dňa 27.03.2018 berie na vedomie Analýzu rozpočtu za rok 2017 bez pripomienok a odporúča predložiť Mestskému zastupiteľstvu v Galante v predloženom rozsahu.

MUDr. Helena Kertészová v.r.
predsedníčka komisie

Za správnosť: Mgr. V. Bottková
zapisovateľka komisie



Stanovisko

**komisie Obchodu, služieb, cestovného ruchu a regionálneho rozvoja pri MsZ,
konanej dňa 29.03.2018**

Analýza rozpočtu Oddelenia komunálnych služieb za rok 2017

Komisia predložený materiál prerokovala a jednomyselne ho **odporúča** predložiť na rokovanie Mestského zastupiteľstva bez pripomienok.

**Mgr. László Biró v.r.
predseda komisie**

Zapisovateľka: Mgr. Andrea Sláviková

Stanovisko

**Komisie investičnej výstavby, životného prostredia, kultúrnych pamiatok, dopravy
a verejného poriadku pri MsZ v Galante, konanej dňa 4.4.2018**

Analýza čerpania rozpočtu ORM za rok 2017

Komisia predložený materiál berie na vedomie bez pripomienok.

Zsolt Takáč
predseda komisie v.r

Zapísala: Vašáková v.r.